



**MINISTERIO PÚBLICO  
FISCALÍA SUPERIOR ESPECIALIZADA ANTICORRUPCIÓN  
CUADRO 1. MOVIMIENTOS DE EXPEDIENTES Y CARPETAS  
DEL 1 DE ENERO AL 30 DE SEPTIEMBRE DE 2020 (p)**

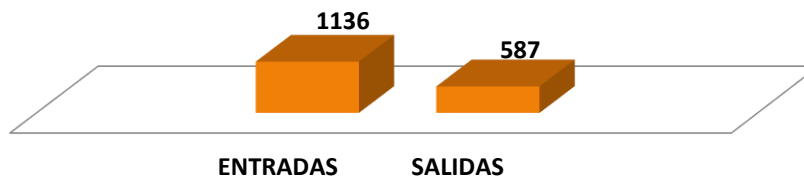
MOVIMIENTO DE EXPEDIENTES Y CARPETAS	TOTAL
<b>ENTRADAS TOTALES</b>	<b>1136</b>
ENTRADAS PRIMER INGRESO**	1105
ENTRADAS PRORROGA	7
ENTRADAS REAPERTURA	8
ENTRADAS REINGRESO	16
<b>SALIDAS</b>	<b>587</b>

(P): Se refiere a cifras Preliminares

\*\*Nota: Son entradas que corresponde al Sistema Penal Acusatorio

Fuente: Ministerio Público, Fiscalía Superior Especializada Anticorrupción

**Gráfica 1. MOVIMIENTOS DE EXPEDIENTES Y CARPETAS EN LA FISCALÍA SUPERIOR ESPECIALIZADA ANTICORRUPCIÓN: DEL 1 DE ENERO AL 30 DE SEPTIEMBRE DE 2020 (p)**



Fuente: Ministerio Público, Fiscalía Superior Especializada Anticorrupción

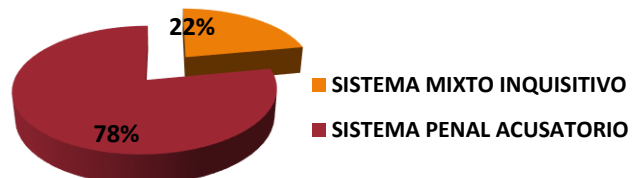
**MINISTERIO PÚBLICO  
FISCALÍA SUPERIOR ESPECIALIZADA ANTICORRUPCIÓN  
CUADRO 2. CANTIDAD DE AUDIENCIAS REALIZADAS, SEGÚN SISTEMA  
DEL 1 DE ENERO AL 30 DE SEPTIEMBRE DE 2020 (p)**

TIPO DE SISTEMA	TOTAL	%
<b>TOTAL</b>	<b>672</b>	<b>100.0%</b>
SISTEMA MIXTO INQUISITIVO	148	22%
SISTEMA PENAL ACUSATORIO	524	78%

(P): Se refiere a cifras Preliminares

Fuente: Ministerio Público, Fiscalía Superior Especializada Anticorrupción

**Gráfica 2. PORCENTAJE DE AUDIENCIA REALIZADAS POR LA FISCALÍA SUPERIOR ESPECIALIZADA ANTICORRUPCIÓN SEGÚN SISTEMA: DEL 1 DE ENERO AL 30 DE SEPTIEMBRE DE 2020 (p)**



Fuente: Ministerio Público, Fiscalía Superior Especializada Anticorrupción



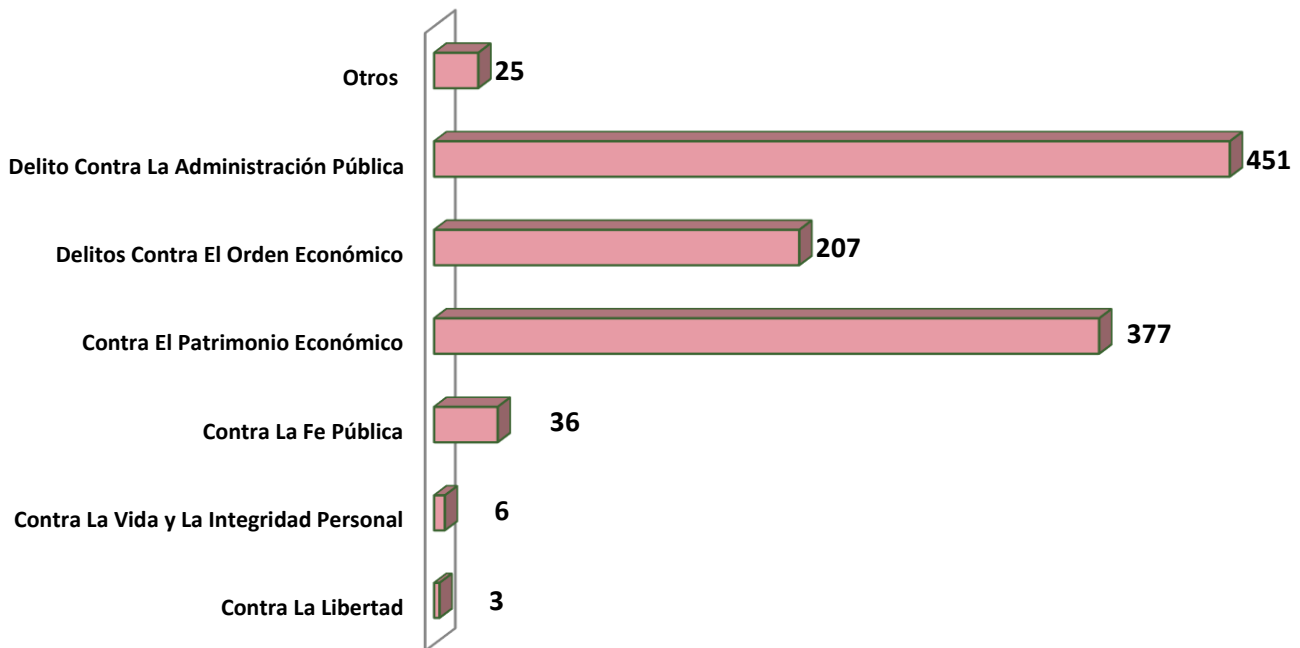
**MINISTERIO PÚBLICO**  
**FISCALÍA SUPERIOR ESPECIALIZADA ANTICORRUPCIÓN**  
**CUADRO 3. ENTRADAS DE PRIMER INGRESO SEGÚN DELITO GENÉRICO**  
**DEL 1 DE ENERO AL 30 DE SEPTIEMBRE DE 2020 (p)**

TIPOS DE DELITO GENÉRICO	NÚMERO	%
<b>Total</b>	<b>1105</b>	<b>100%</b>
Contra La Libertad	3	0.3%
Contra La Vida y La Integridad Personal	6	0.5%
Contra La Fe Pública	36	3.3%
Contra El Patrimonio Económico	377	34.1%
Delitos Contra El Orden Económico	207	18.7%
Delito Contra La Administración Pública	451	40.8%
Otros	25	2.3%

(P): Se refiere a cifras Preliminares

Fuente: Ministerio Público, Fiscalía Superior Especializada Anticorrupción

**Gráfica 3. NÚMERO DE ENTRADAS DE PRIMER INGRESO EN LA FISCALÍA SUPERIOR ESPECIALIZADA ANTICORRUPCIÓN SEGÚN DELITO DELITOS GENÉRICO: DEL 1 DE ENERO AL 30 DE SEPTIEMBRE DE 2020 (p)**



Fuente: Ministerio Público, Fiscalía Superior Especializada Anticorrupción




**MINISTERIO PÚBLICO**  
**FISCALÍA SUPERIOR ESPECIALIZADA ANTICORRUPCIÓN**  
**CUADRO 4. SENTENCIAS SEGÚN FALLO**  
**DEL 1 DE ENERO AL 30 DE SEPTIEMBRE DE 2020 (p)**

TIPO DE SENTENCIAS	TOTAL	%
<b><u>TOTAL</u></b>	<b><u>73</u></b>	<b><u>100.0%</u></b>
CONDENATORIA	61	84%
ABSOLUTORIA	7	10%
MIXTA	5	7%

(P): Se refiere a cifras Preliminares

Fuente: Ministerio Público, Fiscalía Superior Especializada Anticorrupción

**Gráfica 4. SENTENCIAS DE LA FISCALÍA SUPERIOR ESPECIALIZADA ANTICORRUPCIÓN SEGÚN FALLO: DEL 1 DE ENERO AL 30 DE SEPTIEMBRE DE 2020 (p)**



Fuente: Ministerio Público, Fiscalía Superior Especializada Anticorrupción

**MINISTERIO PÚBLICO**  
**FISCALÍA SUPERIOR ESPECIALIZADA ANTICORRUPCIÓN**  
**CUADRO 5. SENTENCIAS POR PERSONAS SEGÚN FALLO**  
**DEL 1 DE ENERO AL 30 DE SEPTIEMBRE DE 2020 (p)**

PERSONAS SEGÚN FALLO	NÚMERO	%
<b><u>TOTAL</u></b>	<b><u>132</u></b>	<b><u>100%</u></b>
PERSONAS CONDENADAS	91	69%
PERSONAS ABSUELTAS	41	31%

(P): Se refiere a cifras Preliminares

Fuente: Ministerio Público, Fiscalía Superior Especializada Anticorrupción

**Gráfica 5. SENTENCIA POR PERSONAS EN LA FISCALÍA SUPERIOR ESPECIALIZADA ANTICORRUPCIÓN SEGÚN FALLO: DEL 1 DE ENERO AL 30 DE SEPTIEMBRE DE 2020 (p)**



Fuente: Ministerio Público, Fiscalía Superior Especializada Anticorrupción