



MINISTERIO PÚBLICO
 PROCURADURÍA GENERAL DE LA NACIÓN

UNIDAD DE PROTECCIÓN A VÍCTIMAS, TESTIGOS, PERITOS Y DEMÁS INTERVINIENTES

Cuadro 1. NÚMERO DE ATENCIONES A VÍCTIMAS EN LOS PROCESOS PENALES, POR SEXO Y RANGO EDAD SEGÚN TIPO DE DELITOS GÉNERICOS:
 DEL 1 DE ENERO AL 30 DE SEPTIEMBRE DEL 2020 (P)

DELITOS	TOTAL	SEXO Y RANGO EDAD												SIN DATOS ¹
		FEMENINO						MASCULINO						
		0-9	10-17	18-29	30-49	50 y Más	SIN DATOS	0-9	10-17	18-29	30-49	50 y Más	SIN DATOS	
TOTAL...	<u>11,072</u>	<u>959</u>	<u>2,656</u>	<u>1,848</u>	<u>2,168</u>	<u>861</u>	<u>204</u>	<u>619</u>	<u>691</u>	<u>236</u>	<u>368</u>	<u>307</u>	<u>68</u>	<u>87</u>
Delitos Contra La Vida y La Integridad Personal	<u>1,394</u>	40	145	340	414	137	43	25	42	75	74	40	8	11
Delitos Contra La Libertad	<u>93</u>	3	21	16	12	7	2	4	8	7	5	4	2	2
Delitos Contra La Libertad E Integridad Sexual	<u>3,075</u>	448	1,784	279	144	44	36	133	137	19	14	8	7	22
Delitos Contra El Honor de La Persona Natural	<u>33</u>	0	2	2	9	1	0	0	0	1	8	8	2	0
Delitos Contra El Orden Jurídico Familiar y El Estado Civil	<u>6,117</u>	460	682	1,162	1,516	644	111	449	490	93	231	229	32	18
Delitos Contra El Patrimonio Económico	<u>159</u>	6	11	18	38	14	6	3	10	13	19	9	5	7
Delitos Contra El Orden Económico	<u>1</u>	0	0	0	0	1	0	0	0	0	0	0	0	0
Delitos Contra La Seguridad Jurídica de Los Medios Electrónicos	<u>1</u>	0	0	0	0	0	0	0	1	0	0	0	0	0
Delitos Contra La Seguridad Colectiva	<u>34</u>	0	3	1	3	1	0	1	0	5	3	1	8	8
Delitos Contra La Administración Pública	<u>8</u>	0	0	0	2	0	1	0	2	0	2	0	1	0
Delitos Contra La Fe Pública	<u>11</u>	0	0	0	0	7	0	0	0	2	1	1	0	0
Delitos Contra La Administración de Justicia	<u>38</u>	1	3	7	19	2	1	0	1	1	1	2	0	0
Delitos Contra El Ambiente y El Ordenamiento Territorial	<u>1</u>	0	0	0	0	0	0	1	0	0	0	0	0	0
Delitos Contra La Personalidad Jurídica del Estado	<u>0</u>	0	0	0	0	0	0	0	0	0	0	0	0	0
Delitos Contra La Humanidad	<u>69</u>	1	3	20	7	1	1	2	0	20	9	2	3	0
Sin Datos (1)	<u>38</u>	0	2	3	4	2	3	1	0	0	1	3	0	19

Nota(P): Esta información corresponde a datos preliminares tomadas de las Unidades de Protección a Víctimas, Testigos, Peritos y Demás intervinientes

(1) Los sin datos corresponden a información que al momento no contamos con el delito, edad y sexo específico de la víctima.

Fuente: Unidad de Protección de Atención a Víctimas, Testigos, Peritos y Demás Intervinientes a Nivel Nacional.



MINISTERIO PÚBLICO
PROCURADURÍA GENERAL DE LA NACIÓN
UNIDAD DE PROTECCIÓN A VÍCTIMAS, TESTIGOS, PERITOS Y DEMÁS INTERVINIENTES
Cuadro 2. NÚMERO DE ATENCIONES A VÍCTIMAS EN LOS PROCESOS PENALES, POR ÁREA GEOGRÁFICA SEGÚN TIPO DE DELITO GÉNÉRICO:
DEL 1 DE ENERO AL 30 DE SEPTIEMBRE DEL 2020 (P)

TIPO DE DELITOS	TOTAL	ÁREA GEOGRÁFICA										
		PANAMÁ	SAN MIGUELITO	PANAMÁ OESTE	COLÓN	DARIÉN	COCLÉ	VERAGUAS	HERRERA	LOS SANTOS	CHIRIQUÍ	BOCAS DEL TORO
TOTAL...	<u>11,072</u>	<u>2,650</u>	<u>957</u>	<u>1,627</u>	<u>514</u>	<u>1,110</u>	<u>936</u>	<u>454</u>	<u>559</u>	<u>541</u>	<u>807</u>	<u>917</u>
Delitos Contra La Vida y La Integridad Personal	<u>1,394</u>	393	116	316	58	75	74	42	41	53	88	138
Delitos Contra La Libertad	<u>93</u>	21	3	7	3	0	13	4	4	10	18	10
Delitos Contra La Libertad E Integridad Sexual	<u>3,075</u>	636	165	466	162	325	325	183	101	113	299	300
Delitos Contra El Honor de La Persona Natural	<u>33</u>	26	0	2	1	0	0	1	0	0	3	0
Delitos Contra El Orden Jurídico Familiar y El Estado Civil	<u>6,117</u>	1,513	642	801	284	648	480	222	390	354	368	415
Delitos Contra El Patrimonio Económico	<u>159</u>	16	20	23	1	3	29	1	7	8	22	29
Delitos Contra El Orden Económico	<u>1</u>	1	0	0	0	0	0	0	0	0	0	0
Delitos Contra La Seguridad Jurídica de Los Medios Electrónicos	<u>1</u>	0	0	1	0	0	0	0	0	0	0	0
Delitos Contra La Seguridad Colectiva	<u>34</u>	1	4	0	0	11	5	0	0	2	6	5
Delitos Contra La Administración Pública	<u>8</u>	0	0	1	0	0	2	0	0	0	0	5
Delitos Contra La Fe Pública	<u>11</u>	1	0	0	0	5	4	0	0	0	0	1
Delitos Contra La Administración de Justicia	<u>38</u>	11	0	9	0	0	0	1	3	1	0	13
Delitos Contra El Ambiente y El Ordenamiento Territorial	<u>1</u>	0	0	0	0	0	0	0	0	0	1	0
Delitos Contra La Personalidad Jurídica del Estado	<u>0</u>	0	0	0	0	0	0	0	0	0	0	0
Delitos Contra La Humanidad	<u>69</u>	28	0	0	1	23	1	0	13	0	2	1
Sin Datos (1)	<u>38</u>	3	7	1	4	20	3	0	0	0	0	0

Nota(P): Esta información corresponde a datos preliminares tomadas de las Unidades de Protección a Víctimas, Testigos, Peritos y Demás intervinientes.

(1) Los sin datos corresponden a información que el momento no contamos con el delito, edad y sexo específico de la víctima.

Fuente: Unidad de Protección de Atención a Víctimas, Testigos, Peritos y Demás Intervinientes a Nivel Nacional.



MINISTERIO PÚBLICO
PROCURADURÍA GENERAL DE LA NACIÓN
UNIDAD DE PROTECCIÓN A VÍCTIMAS, TESTIGOS, PERITOS Y DEMÁS INTERVINIENTES
Cuadro 3. NÚMERO DE ATENCIONES A VÍCTIMAS EN LOS PROCESOS PENALES, POR ÁREA GEOGRÁFICA SEGÚN GÉNERO:
DEL 1 DE ENERO AL 30 DE SEPTIEMBRE DEL 2020 (P)

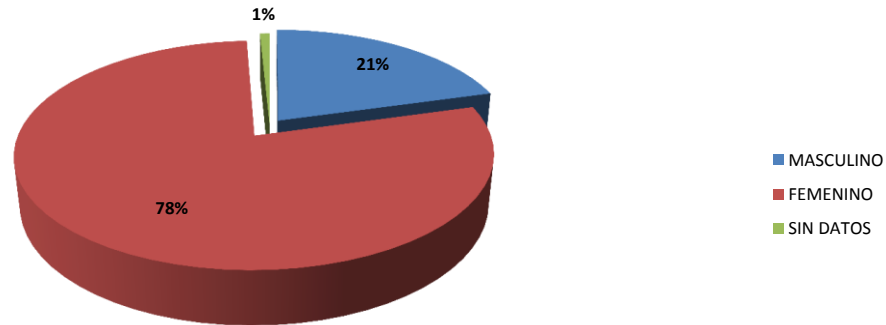
GÉNERO	TOTAL ¹	ÁREA GEOGRÁFICA										
		PANAMÁ	SAN MIGUELITO	PANAMÁ OESTE	COLÓN	DARIÉN	COCLÉ	VERAGUAS	HERRERA	LOS SANTOS	CHIRIQUÍ	BOCAS DEL TORO
TOTAL...	<u>11,072</u>	<u>2,650</u>	<u>957</u>	<u>1,627</u>	<u>514</u>	<u>1,110</u>	<u>936</u>	<u>454</u>	<u>559</u>	<u>541</u>	<u>807</u>	<u>917</u>
MASCULINO	2,289	547	182	286	102	224	182	104	149	98	221	194
FEMENINO	8,696	2,102	775	1,339	411	863	723	349	410	443	586	695
SIN DATOS	87	1	0	2	1	23	31	1	0	0	0	28

Nota(P): Esta información corresponde a datos preliminares tomadas de las Unidades de Protección a Víctimas, Testigos, Peritos y Demás intervinientes.

(1) Los sin datos corresponden a información que el momento no contamos con el sexo específico de la víctima.

Fuente: Unidad de Protección de Atención a Víctimas, Testigos, Peritos y Demás Intervinientes a Nivel Nacional.

Gráfico 1. DISTRIBUCIÓN PORCENTUAL DE NÚMEROS DE VÍCTIMAS EN LA UNIDAD DE PROTECCIÓN A VÍCTIMAS, TESTIGOS, PERITOS Y DEMÁS INTERVINIENTES DE LOS PROCESOS PENALES, A NIVEL NACIONAL, POR GÉNERO:
DEL 1 DE ENERO AL 30 DE SEPTIEMBRE DEL 2020 (P)



Fuente: Unidad de Protección de Atención a Víctimas, Testigos, Peritos y Demás Intervinientes a Nivel Nacional



MINISTERIO PÚBLICO

PROCURADURÍA GENERAL DE LA NACIÓN

UNIDAD DE PROTECCIÓN A VÍCTIMAS, TESTIGOS, PERITOS Y DEMÁS INTERVINIENTES

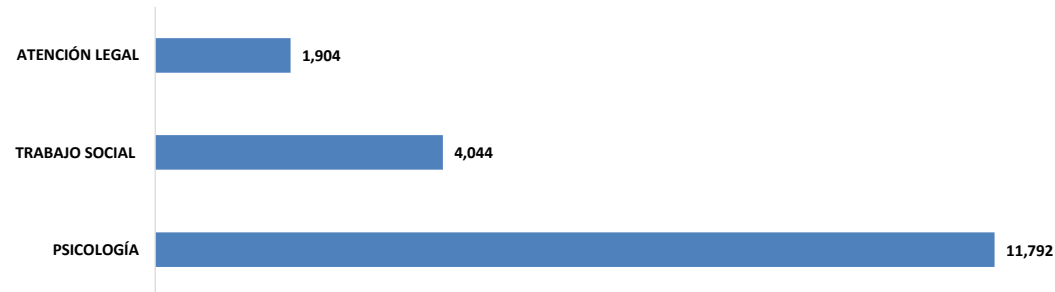
Cuadro 4. NÚMERO DE ATENCIONES A VÍCTIMAS EN LOS PROCESOS PENALES, POR ÁREA GEOGRÁFICA, SEGÚN TIPO DE ATENCIÓN BRINDADA:
DEL 1 DE ENERO AL 30 DE SEPTIEMBRE DEL 2020 (P)

ESPECIALIDAD	TOTAL	ÁREA GEOGRÁFICA										
		PANAMÁ	SAN MIGUELITO	PANAMÁ OESTE	COLÓN	DARIÉN	COCLÉ	VERAGUAS	HERRERA	LOS SANTOS	CHIRIQUÍ	BOCAS DEL TORO
TOTAL...	17,740	4,071	1,083	2,757	714	1,656	2,052	555	932	1,391	1,210	1,319
PSICOLOGÍA	11,792	3,485	903	2,121	443	633	898	348	373	927	858	803
TRABAJO SOCIAL	4,044	482	129	495	117	1,023	624	135	289	249	352	149
ATENCIÓN LEGAL	1,904	104	51	141	154	0	530	72	270	215	0	367

(P): Esta información corresponde a datos preliminares tomadas de las Unidades de Protección a Víctimas, Testigos, Peritos y Demás intervinientes. Cabe mencionar que a una víctima se le pueden brindar más de una atención.

Fuente: Unidad de Protección de Atención a Víctimas, Testigos, Peritos y Demás Intervinientes a Nivel Nacional.

Gráfico 2. CANTIDAD DE ATENCIONES REALIZADAS DE LA UNIDAD DE PROTECCIÓN A VÍCTIMAS, TESTIGOS, PERITOS Y DEMÁS INTERVINIENTES
EN LOS PROCESOS PENALES, POR ÁREA GEOGRÁFICA, POR TIPO DE ATENCIÓN BRINDADA:
DEL 1 DE ENERO AL 30 DE SEPTIEMBRE DEL 2020 (P)



Fuente: Unidad de Protección de Atención a Víctimas, Testigos, Peritos y demás Intervinientes a Nivel Nacional



MINISTERIO PÚBLICO
PROCURADURÍA GENERAL DE LA NACIÓN
UNIDAD DE PROTECCIÓN A VÍCTIMAS, TESTIGOS, PERITOS Y DEMÁS INTERVINIENTES
Cuadro 5. NÚMERO DE ATENCIONES EN LOS PROCESOS PENALES; POR ÁREA GEOGRÁFICA, SEGÚN TIPO DE RELACIÓN CON LA VÍCTIMA:
DEL 1 DE ENERO AL 30 DE SEPTIEMBRE DEL 2020 (P)

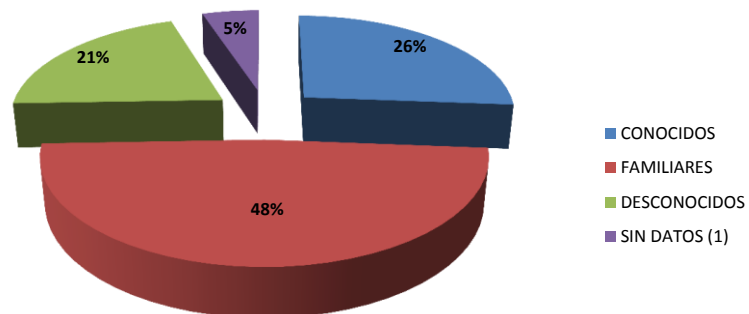
RELACIÓN CON LA VÍCTIMA	TOTAL	ÁREA GEOGRÁFICA										
		PANAMÁ	SAN MIGUELITO	PANAMÁ OESTE	COLÓN	DARIÉN	COCLÉ	VERAGUAS	HERRERA	LOS SANTOS	CHIRIQUÍ	BOCAS DEL TORO
TOTAL...	11,072	2,650	957	1,627	514	1,110	936	454	559	541	807	917
CONOCIDOS	2,901	551	347	467	121	168	141	131	123	221	308	323
FAMILIARES	5,341	1,416	481	629	283	638	491	188	362	236	359	258
DESCONOCIDOS	2,270	683	127	322	51	241	212	116	34	45	107	332
SIN DATOS (1)	560	0	2	209	59	63	92	19	40	39	33	4

(P): Esta información corresponde a datos preliminares tomadas de las Unidades de Protección a Víctimas, Testigos, Peritos y Demás intervinientes

(1) Los sin datos corresponden aquellos donde no se cuenta con la especificación de la relación de la víctima.

Fuente: Unidad de Protección de Atención a Víctimas, Testigos, Peritos y Demás Intervinientes a Nivel Nacional.

Gráfico 3. DISTRIBUCIÓN PORCENTUAL NÚMERO DE ATENCIONES EN LOS PROCESOS PENALES; A NIVEL NACIONAL,
 POR ÁREA GEOGRÁFICA SEGÚN TIPO DE RELACIÓN CON LA VÍCTIMA:
 DEL 1 DE ENERO AL 30 DE SEPTIEMBRE DEL 2020 (P)



Fuente: Unidad de Protección de Atención a Víctimas, Testigos, Peritos y demás Intervinientes a Nivel Nacional



MINISTERIO PÚBLICO

PROCURADURÍA GENERAL DE LA NACIÓN

UNIDAD DE PROTECCIÓN A VÍCTIMAS, TESTIGOS, PERITOS Y DEMÁS INTERVINIENTES

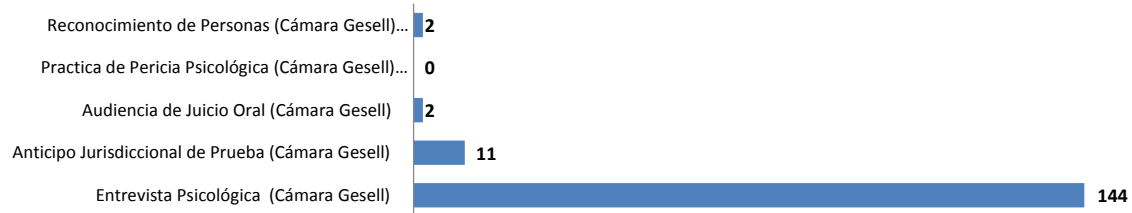
Cuadro 6. CANTIDAD DE ATENCIONES DE CÁMARA DE GESELL REALIZADAS DE LOS PROCESOS PENALES, POR ÁREA GEOGRÁFICA SEGÚN, TIPO DE SERVICIO:
DEL 1 DE ENERO AL 30 DE SEPTIEMBRE DEL 2020 (P)

TIPOS DE SERVICIOS	ÁREA GEOGRÁFICA						
	TOTAL	PANAMÁ	PANAMÁ OESTE	HERRERA	LOS SANTOS	CHIRIQUÍ	BOCAS DEL TORO
TOTAL...	159	63	66	5	5	9	11
Entrevista Psicológica (Cámara Gesell)	144	58	65	4	5	1	11
Anticipo Jurisdiccional de Prueba (Cámara Gesell)	11	5	1	1	0	4	0
Audiencia de Juicio Oral (Cámara Gesell)	2	0	0	0	0	2	0
Practica de Pericia Psicológica (Cámara Gesell) Acompañamiento	0	0	0	0	0	0	0
Reconocimiento de Personas (Cámara Gesell) Acompañamiento	2	0	0	0	0	2	0

(P): Esta información corresponde a datos preliminares tomadas de las Unidades de Protección a Víctimas, Testigos, Peritos y Demás intervinientes.

Fuente: Unidad de Protección de Atención a Víctimas, Testigos, Peritos y Demás Intervinientes a Nivel Nacional.

Gráfico 4. CANTIDAD DE ATENCIONES DE CÁMARA DE GESELL REALIZADAS DE LOS PROCESOS PENALES A NIVEL NACIONAL, POR TIPO DE SERVICIO:
DEL 1 DE ENERO AL 30 DE SEPTIEMBRE DEL 2020 (P)



Fuente: Unidad de Protección de Atención a Víctimas, Testigos, Peritos y demás Intervinientes a Nivel



MINISTERIO PÚBLICO
 PROCURADURÍA GENERAL DE LA NACIÓN

UNIDAD DE PROTECCIÓN A VÍCTIMAS, TESTIGOS, PERITOS Y DEMÁS INTERVINIENTES

Cuadro 7. CANTIDAD DE ATENCIONES DE CÁMARA DE GESELL REALIZADAS, DE LOS PROCESOS PENALES, POR SEXO Y RANGO EDAD SEGÚN TIPO DE DELITOS GÉNERICOS:
 DEL 1 DE ENERO AL 30 DE SEPTIEMBRE DEL 2020 (P)

DELITOS	TOTAL	SEXO Y RANGO EDAD											
		FEMENINO						MASCULINO					
		0-9	10-17	18-29	30-49	50 y Más	SIN DATOS	0-9	10-17	18-29	30-49	50 y Más	SIN DATOS
TOTAL...	159	78	35	1	1	1	1	27	8	1	0	0	0
Delitos Contra La Vida y La Integridad Personal	3	1	0	0	0	0	0	0	1	0	0	0	1
Delitos Contra La Libertad	0	0	0	0	0	0	0	0	0	0	0	0	0
Delitos Contra La Libertad E Integridad Sexual	146	74	34	0	1	1	1	25	6	1	0	0	3
Delitos Contra El Honor de La Persona Natural	0	0	0	0	0	0	0	0	0	0	0	0	0
Delitos Contra El Orden Jurídico Familiar y El Estado Civil	9	3	1	1	0	0	0	2	1	0	0	0	1
Delitos Contra El Patrimonio Económico	1	0	0	0	0	0	0	0	0	0	0	0	1
Delitos Contra El Orden Económico	0	0	0	0	0	0	0	0	0	0	0	0	0
Delitos Contra La Seguridad Jurídica de Los Medios Electrónicos	0	0	0	0	0	0	0	0	0	0	0	0	0
Delitos Contra La Seguridad Colectiva	0	0	0	0	0	0	0	0	0	0	0	0	0
Delitos Contra La Administración Pública	0	0	0	0	0	0	0	0	0	0	0	0	0
Delitos Contra La Fe Pública	0	0	0	0	0	0	0	0	0	0	0	0	0
Delitos Contra La Administración de Justicia	0	0	0	0	0	0	0	0	0	0	0	0	0
Delitos Contra El Ambiente y El Ordenamiento Territorial	0	0	0	0	0	0	0	0	0	0	0	0	0
Delitos Contra La Personalidad Jurídica del Estado	0	0	0	0	0	0	0	0	0	0	0	0	0
Delitos Contra La Humanidad	0	0	0	0	0	0	0	0	0	0	0	0	0
Sin Datos (1)	0	0	0	0	0	0	0	0	0	0	0	0	0

(P): Esta información corresponde a datos preliminares tomadas de las Unidades de Protección a Víctimas, Testigos, Peritos y Demás intervinientes.

1 Los datos sin definir corresponden aquellos donde no se cuenta con el delito genérico.

2 En Chiriquí se tiene una víctima de las cuales no contamos de manera definida el sexo, el rango de edad.

Fuente: Unidad de Protección de Atención a Víctimas, Testigos, Peritos y Demás Intervinientes a Nivel Nacional.