



**MINISTERIO PÚBLICO  
PROCURADURÍA GENERAL DE LA NACIÓN  
OFICINA DEL CONSEJO DISCIPLINARIO**

**Cuadro 1. MOVIMIENTOS DE EXPEDIENTES: DEL 1 DE ENERO AL 30 DE SEPTIEMBRE DE 2020.**

Movimientos de Expedientes	Total	%
Pendiente al 31 de Diciembre 2019 (a)	18	..
Ingreso	59	..
Egreso	60	78%
En Trámite (1)	17	22%

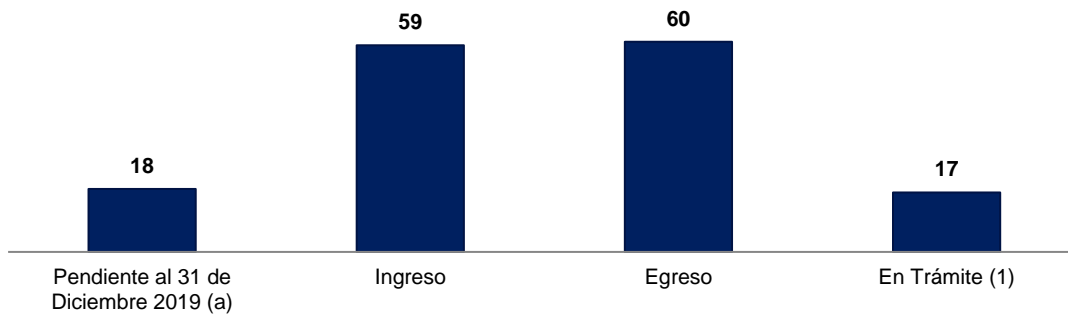
(a) Son expedientes que quedaron en proceso de investigación al 31 de diciembre del 2019.

(1) Son expedientes que se encuentran en proceso de investigación según los términos.

.. Dato no aplica al grupo.

Fuente: Ministerio Público, Oficina del Consejo Disciplinario.

**Gráfica 1. MOVIMIENTOS DE EXPEDIENTES:  
DEL 1 DE ENERO AL 30 DE SEPTIEMBRE DE 2020.**



Fuente: Ministerio Público, Oficina del Consejo Disciplinario.



**MINISTERIO PÚBLICO  
PROCURADURÍA GENERAL DE LA NACIÓN  
OFICINA DEL CONSEJO DISCIPLINARIO**

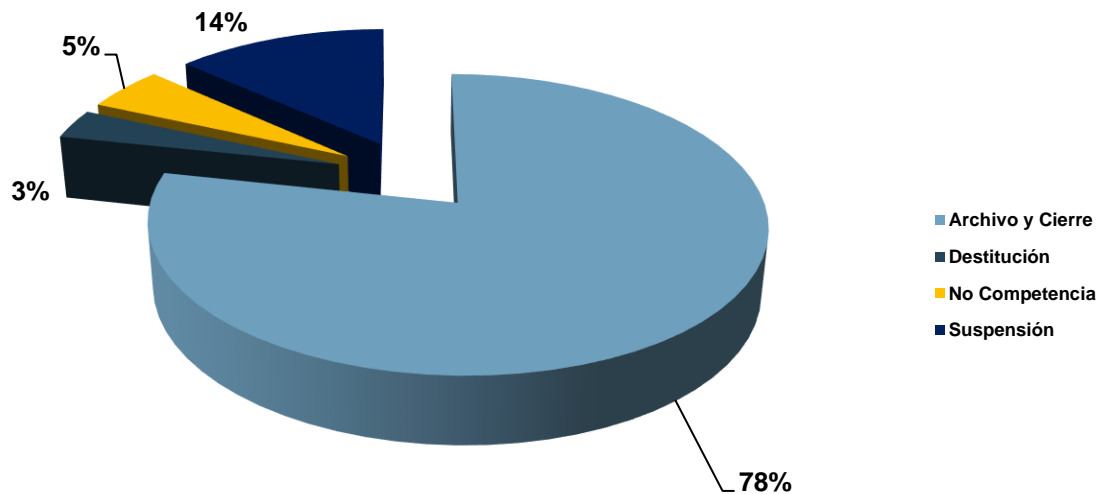
**Cuadro 2. TIPOS DE SALIDAS: DEL 1 DE ENERO AL 30 DE SEPTIEMBRE DE 2020.**

Tipos de Salidas	Número	%
<b><u>TOTAL</u></b>	<b><u>60</u></b>	<b><u>100%</u></b>
Archivo y Cierre	47	78%
Destitución	2	3%
No Competencia	3	5%
Suspensión	8	13%

Nota :la información mostrada en el cuadro 2, son por expedientes.

Fuente: Ministerio Público, Oficina del Consejo Disciplinario.

**Gráfica 2. DISTRIBUCIÓN PORCENTUAL DE LAS SALIDAS DE LOS EXPEDIENTES QUE MANTIENE EL CONSEJO DISCIPLINARIO SEGÚN TIPO: DEL 1 DE ENERO AL 30 DE SEPTIEMBRE DE 2020.**



Fuente: Ministerio Público, Oficina del Consejo Disciplinario.



MINISTERIO PÚBLICO  
PROCURADURÍA GENERAL DE LA NACIÓN  
OFICINA DEL CONSEJO DISCIPLINARIO

Cuadro 3. TIPOS DE COLABORADORES INVESTIGADOS: DEL 1 DE ENERO AL 30 DE SEPTIEMBRE DE 2020.

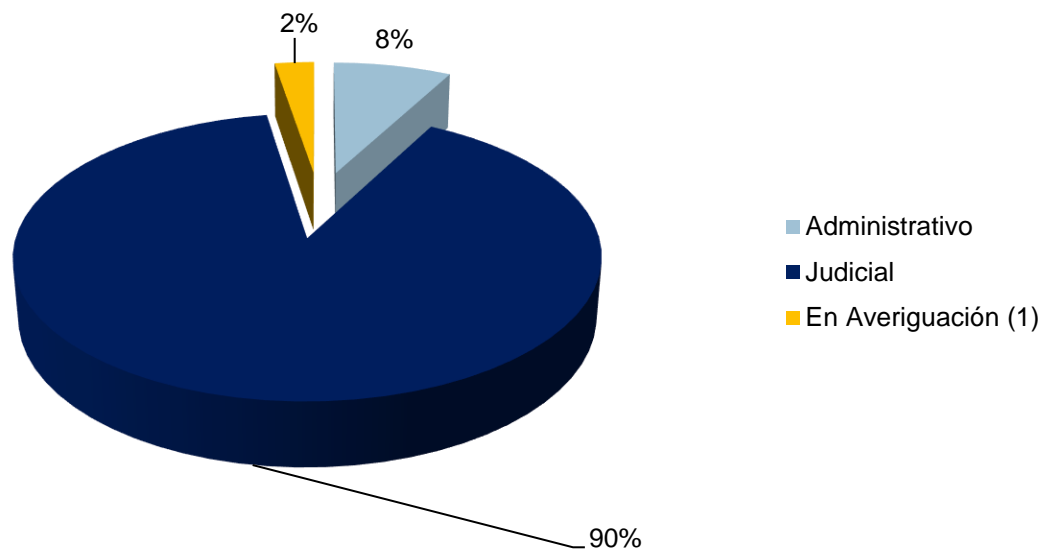
Tipos de Colaboradores	Total	%
<b>Total...</b>	<b>77</b>	<b>100%</b>
Administrativo	6	8%
Judicial	69	90%
En Averiguación (1)	2	3%

Nota: El número de entradas no es igual a la cantidad de personas vinculadas; ya que en un mismo caso se pueden investigar a varios colaboradores.

(1) se refiere a información pendiente por actualizar por la Oficina del Consejo Disciplinario

Fuente: Ministerio Público, Oficina del Consejo Disciplinario.

Gráfica 3. DISTRIBUCIÓN PORCENTUAL DE LOS COLABORADORES INVESTIGADOS POR EL CONSEJO DISCIPLINARIO SEGÚN TIPO: DEL 1 DE ENERO AL 30 DE SEPTIEMBRE DE 2020.



Fuente: Ministerio Público, Oficina del Consejo Disciplinario.



**MINISTERIO PÚBLICO  
 PROCURADURÍA GENERAL DE LA NACIÓN  
 OFICINA DEL CONSEJO DISCIPLINARIO**

**Cuadro 4. MOVIMIENTOS DE EXPEDIENTES: DEL 1 DE ENERO AL 30 DE SEPTIEMBRE DE 2020.**

Cargos de los Colaboradores	Total	Sexo		En Averiguación
		Femenino	Masculino	
<b>Total....</b>	<b>77</b>	<b>47</b>	<b>27</b>	<b>3</b>
Asistentes Operativos	7	4	3	-
Conductores	2	-	2	-
Coordinación	2	1	1	-
Fiscales Adjuntos	26	17	9	-
Fiscales de Circuito	20	16	4	-
Fiscales Superiores	4	3	1	-
Inspectores	1	-	1	-
Intérprete	1	-	1	-
Personeros	7	3	4	-
Psicólogos	1	-	1	-
Recepcionista	1	1	-	-
Secretarias	2	2	-	-
En Averiguación (1)	3	-	-	3

NOTA: La información mostrada es por colaborador.

(1) se refiere a información pendiente por actualizar por la Oficina del Consejo Disciplinario

(-) Cantidad en cero

Fuente: Ministerio Público, Oficina del Consejo Disciplinario.



**MINISTERIO PÚBLICO  
 PROCURADURÍA GENERAL DE LA NACIÓN  
 OFICINA DEL CONSEJO DISCIPLINARIO**

**Cuadro 5. NÚMERO DE COLABORADORES INVESTIGADOS, POR SEXO, SEGÚN RANGO DE EDAD: DEL 1 DE ENERO AL 30 DE SEPTIEMBRE DE 2020.**

Rango de Edad de los Colaboradores	Total	Sexo		En Averiguación
		Femenino	Masculino	
<b>Total....</b>	<b>77</b>	<b>47</b>	<b>27</b>	<b>3</b>
18-29	8	4	4	-
30-39	19	15	4	-
40-49	21	14	7	-
50-59	8	6	2	-
60 Y MÁS	1		1	-
En Averiguación (1)	20	8	9	3

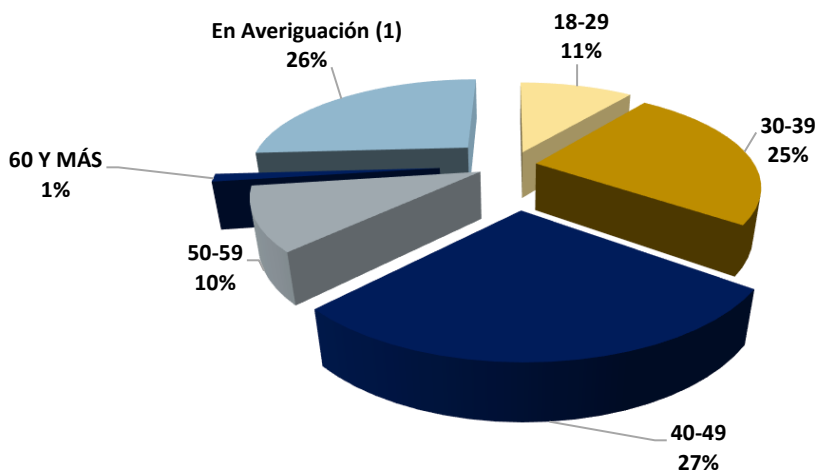
NOTA: La información mostrada es por colaborador.

(1) se refiere a información pendiente por actualizar por la Oficina del Consejo Disciplinario

(-) Cantidad en cero

Fuente: Ministerio Público, Oficina del Consejo Disciplinario.

**Gráfica 4. DISTRIBUCIÓN PORCENTUAL DE LOS COLABORADORES INVESTIGADOS, SEGÚN RANGO DE EDAD: DEL 1 DE ENERO AL 30 DE SEPTIEMBRE DE 2020.**



Fuente: Ministerio Público, Oficina del Consejo Disciplinario.



**MINISTERIO PÚBLICO  
 PROCURADURÍA GENERAL DE LA NACIÓN  
 OFICINA DEL CONSEJO DISCIPLINARIO**

**Cuadro 6. NÚMERO DE COLABORADORES INVESTIGADOS, SEGÚN PROVINCIA: DEL 1 DE ENERO AL 30 DE SEPTIEMBRE DE 2020.**

Provincia	Total	Porcentaje
<b>Total....</b>	<b>77</b>	<b>100%</b>
Bocas del Toro	3	4%
Chiriquí	4	5%
Coclé	2	3%
Colón y Guna Yala	3	4%
Darién	1	1%
Herrera	2	3%
Los Santos	5	6%
Panamá	41	53%
Panamá Oeste	10	13%
Veraguas	6	8%

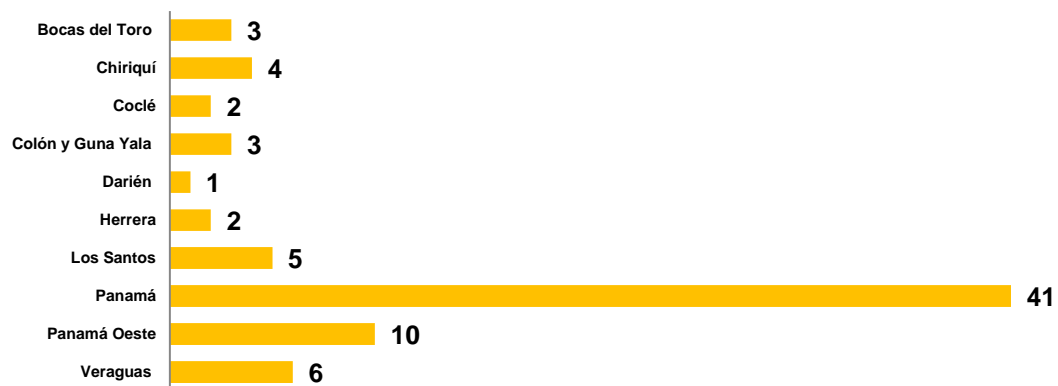
NOTA: La información mostrada es por colaborador.

(1) se refiere a información pendiente por actualizar por la Oficina del Consejo Disciplinario

(-) Cantidad en cero

Fuente: Ministerio Público, Oficina del Consejo Disciplinario.

**Gráfica 5. NÚMERO DE COLABORADORES INVESTIGADOS SEGÚN PROVINCIA: DEL 1 DE ENERO AL 30 DE SEPTIEMBRE DE 2020.**



Fuente: Ministerio Público, Oficina del Consejo Disciplinario.



**MINISTERIO PÚBLICO  
PROCURADURÍA GENERAL DE LA NACIÓN  
OFICINA DEL CONSEJO DISCIPLINARIO**

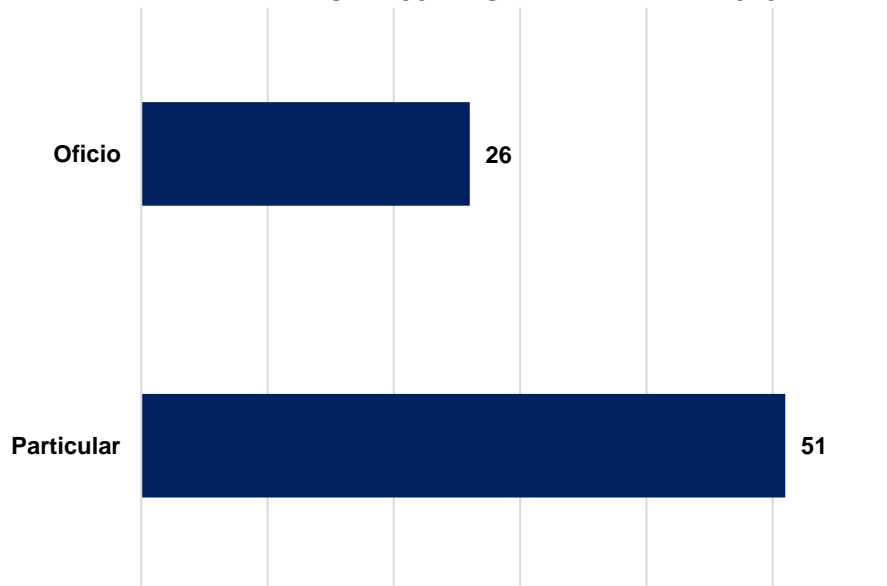
**Cuadro 7. NÚMERO DE COLABORADORES INVESTIGADOS, SEGÚN TIPO DE DENUNCIA: DEL 1 DE ENERO AL 30 DE SEPTIEMBRE DE 2020.**

Tipo de Denuncia	Total	Porcentaje
<b>Total....</b>	<b>77</b>	<b>100%</b>
Oficio	26	34%
Particular	51	66%

NOTA: La información mostrada es por colaborador.

Fuente: Ministerio Público, Oficina del Consejo Disciplinario.

**Gráfica 6. NÚMERO DE COLABORADORES INVESTIGADOS,  
POR TIPO DENUNCIA:  
DEL 1 DE ENERO AL 30 DE SEPTIEMBRE DE 2020.**



Fuente: Ministerio Público, Oficina del Consejo Disciplinario.



**MINISTERIO PÚBLICO  
 PROCURADURÍA GENERAL DE LA NACIÓN  
 OFICINA DEL CONSEJO DISCIPLINARIO**

**Cuadro 8. NÚMERO DE COLABORADORES INVESTIGADOS, POR RANGO DE TIEMPO EN EL PUESTO DONDE REALIZA LA FALTA, SEGÚN RANGO DE TIEMPO DE LABOR EN LA INSTITUCIÓN: DEL 1 DE ENERO AL 30 DE SEPTIEMBRE DE 2020.**

Rango de Tiempo en la Institución	Total	Rango de Tiempo en el Puesto donde Realiza la Falta				
		0-5	6-10	11-20	21 y Más	En Averiguación
<b>Total....</b>	<b>77</b>	<b>55</b>	<b>2</b>	<b>0</b>	<b>0</b>	<b>20</b>
0-5	18	18	-	-	-	-
6-10	11	11	-	-	-	-
11-20	19	18	1	-	-	-
21 y Más	9	8	1	-	-	-
En Averiguación (1)	20	-	-	-	-	20

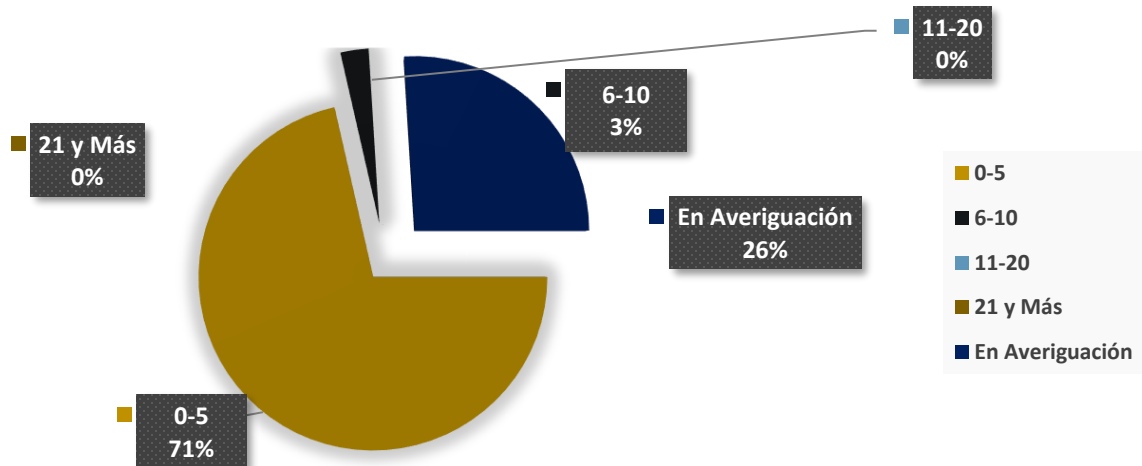
NOTA: La información mostrada es por colaborador.

(1) se refiere a información pendiente por actualizar por la Oficina del Consejo Disciplinario

(-) Cantidad en cero

Fuente: Ministerio Público, Oficina del Consejo Disciplinario.

**Gráfica 7. DISTRIBUCIÓN PORCENTUAL DE LOS COLABORADORES INVESTIGADOS, SEGÚN RANGO DE TIEMPO DE LABOR EN LA INSTITUCIÓN, POR RANGO DE TIEMPO EN EL PUESTO DONDE REALIZA LA FALTA: DEL 1 DE ENERO AL 30 DE SEPTIEMBRE DE 2020**



Fuente: Ministerio Público, Oficina del Consejo Disciplinario.





**MINISTERIO PÚBLICO  
 PROCURADURÍA GENERAL DE LA NACIÓN  
 OFICINA DEL CONSEJO DISCIPLINARIO**

**Cuadro 9. NÚMERO DE COLABORADORES INVESTIGADOS, POR ÁREA DE TRABAJO,  
 SEGÚN PROVINCIA: DEL 1 DE ENERO AL 30 DE SEPTIEMBRE DE 2020.**

Provincia	Total	Tipo de Colaborador		En Averiguación (1)
		Administrativo	Judicial	
<b>Total....</b>	<b>77</b>	<b>6</b>	<b>69</b>	<b>2</b>
Bocas Del Toro	3	-	3	-
Chiriquí	4	1	3	-
Coclé	2	-	2	-
Colón y Guna Yala	3	1	2	-
Darién	1	-	1	-
Herrera	2	1	1	-
Los Santos	5	-	5	-
Panamá	41	2	39	-
Panamá Oeste	10	-	8	2
Veraguas	6	1	5	-

NOTA: La información mostrada es por colaborador.

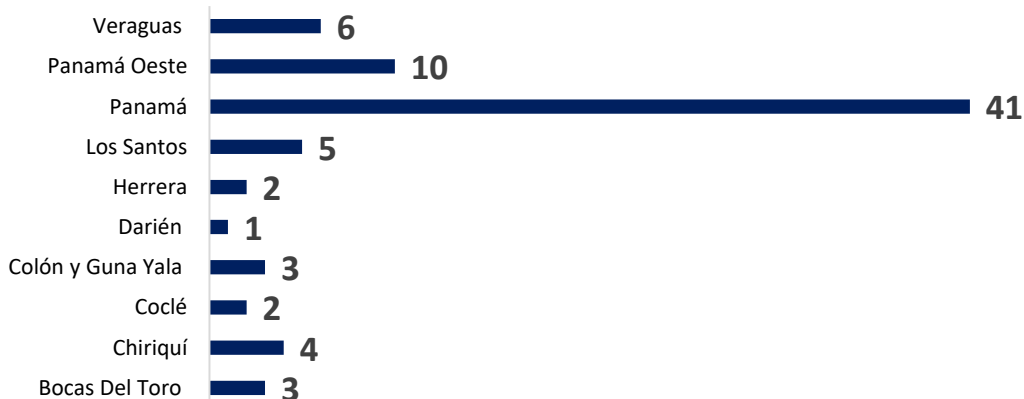
**(1) se refiere a información pendiente por actualizar por la Oficina del Consejo Disciplinario**

(-) Cantidad en cero

**Gráfica 8. NÚMERO DE COLABORADORES INVESTIGADOS, POR ÁREA DE TRABAJO, SEGÚN**

Fuente: Ministerio Público, Oficina del Consejo Disciplinario.

**PROVINCIA: DEL 1 DE ENERO AL 30 DE SEPTIEMBRE DE 2020.**



Fuente: Ministerio Público, Oficina del Consejo Disciplinario.



**MINISTERIO PÚBLICO  
 PROCURADURÍA GENERAL DE LA NACIÓN  
 OFICINA DEL CONSEJO DISCIPLINARIO**

**Cuadro 10. TIPOS DE SALIDAS DE LOS EXPEDIENTES POR COLABORADOR, POR DECISIÓN DEL CASO, SEGÚN MIEMBRO SUSTANCIADOR QUE LO INVESTIGA: DEL 1 DE ENERO AL 30 DE SEPTIEMBRE DE 2020.**

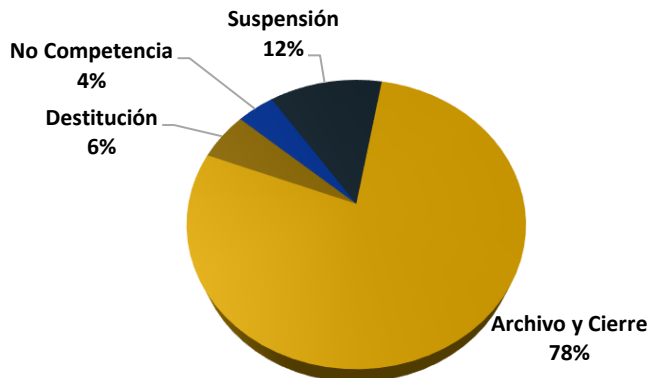
Sustanciador	Total	Decisión del Caso			
		Archivo y Cierre	Destitución	No Competencia	Suspensión
<b>Total....</b>	<b>73</b>	<b>57</b>	<b>4</b>	<b>3</b>	<b>9</b>
AACH	10	7	1	-	2
DADC	10	10	-	-	-
EJS	2	1	-	-	1
GMA	12	10	-	1	1
JCDH	5	-	3	1	1
JJCHN	10	9	-	-	1
NGDD	11	11	-	-	-
RRC	4	3	-	-	1
SGdE	5	3	-	1	1
YCS	4	3	-	-	1

NOTA: La información mostrada es por colaborador.

(-) Cantidad en cero

Fuente: Ministerio Público, Oficina del Consejo Disciplinario.

**Gráfica 9. DISTRIBUCIÓN PORCENTUAL DE LOS TIPOS DE SALIDAS DE LOS EXPEDIENTES POR COLABORADOR, SEGÚN MIEMBRO SUSTANCIADOR QUE LO INVESTIGA, POR DECISIÓN DEL CASO: DEL 1 DE ENERO AL 30 DE SEPTIEMBRE DE 2020.**



Fuente: Ministerio Público, Oficina del Consejo Disciplinario.