



MINISTERIO PÚBLICO
PROCURADURÍA GENERAL DE LA NACIÓN

CUADRO 1. NÚMERO DE DENUNCIAS RECEPTADAS EN LAS FISCALÍAS SUPERIORES DE ADOLESCENTES DE HECHO DELICTIVO OCURRIDOS EN EL SISTEMA PENAL ACUSATORIO, A NIVEL NACIONAL, POR ÁREA GEOGRÁFICA DEL 1 DE ENERO AL 30 DE SEPTIEMBRE DEL 2020 (P)

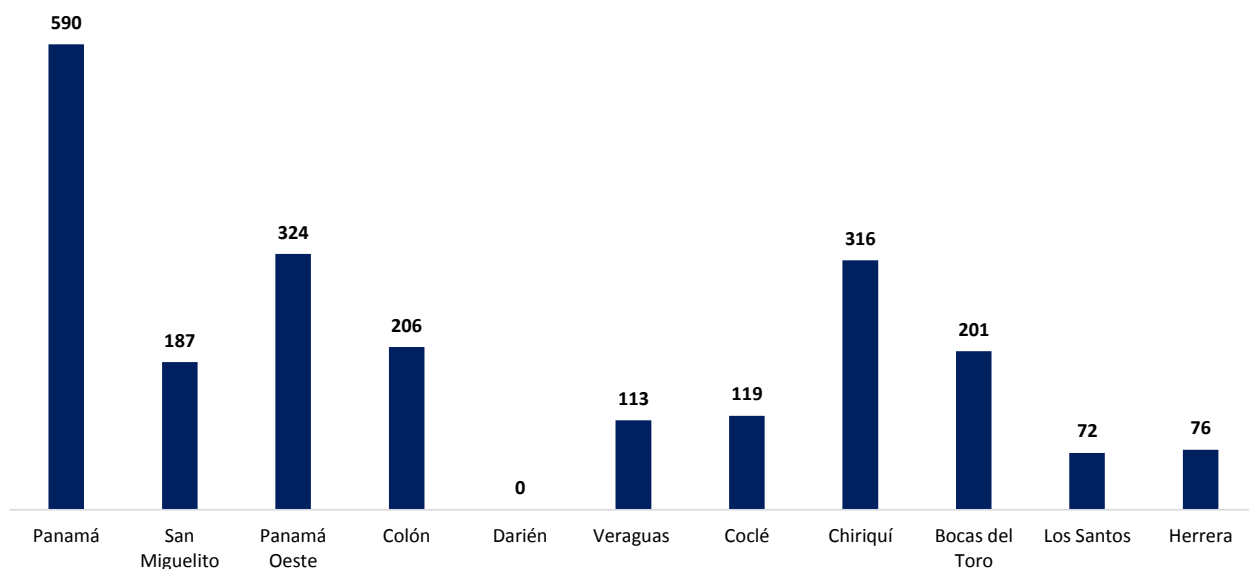
Área Geográfica (1)	Cantidad
Total...	2204
Panamá	590
San Miguelito	187
Panamá Oeste	324
Colón	206
Darién	0
Veraguas	113
Coclé	119
Chiriquí	316
Bocas del Toro	201
Los Santos	72
Herrera	76

(P) Cifras preliminares.

(1) Las noticias criminales presentadas corresponden al lugar de ocurrencia del hecho.

Fuente: Centro de Estadísticas, Ministerio Público, Fiscalías Superiores de Adolescentes a Nivel Nacional.

GRÁFICO 1. NÚMERO DE DENUNCIAS RECEPTADAS EN LAS FISCALÍAS SUPERIORES DE ADOLESCENTES DE HECHO DELICTIVO OCURRIDOS EN EL SISTEMA PENAL ACUSATORIO, A NIVEL NACIONAL, POR ÁREA GEOGRÁFICA DEL 1 DE ENERO AL 30 DE SEPTIEMBRE DEL 2020 (P)



Fuente: Centro de Estadísticas, Ministerio Público, Fiscalías Superiores de Adolescentes a Nivel Nacional.



MINISTERIO PÚBLICO
 PROCURADURÍA GENERAL DE LA NACIÓN

CUADRO 2. NÚMERO DE DENUNCIAS RECEPTADAS EN LAS FISCALÍAS SUPERIORES DE ADOLESCENTES DE HECHO DELICTIVO OCURRIDOS EN EL SISTEMA PENAL ACUSATORIO, A NIVEL NACIONAL, POR DISTRITO JUDICIAL, SEGÚN DELITO GÉNÉRICO DEL 1 DE ENERO AL 30 DE SEPTIEMBRE DEL 2020 (P)

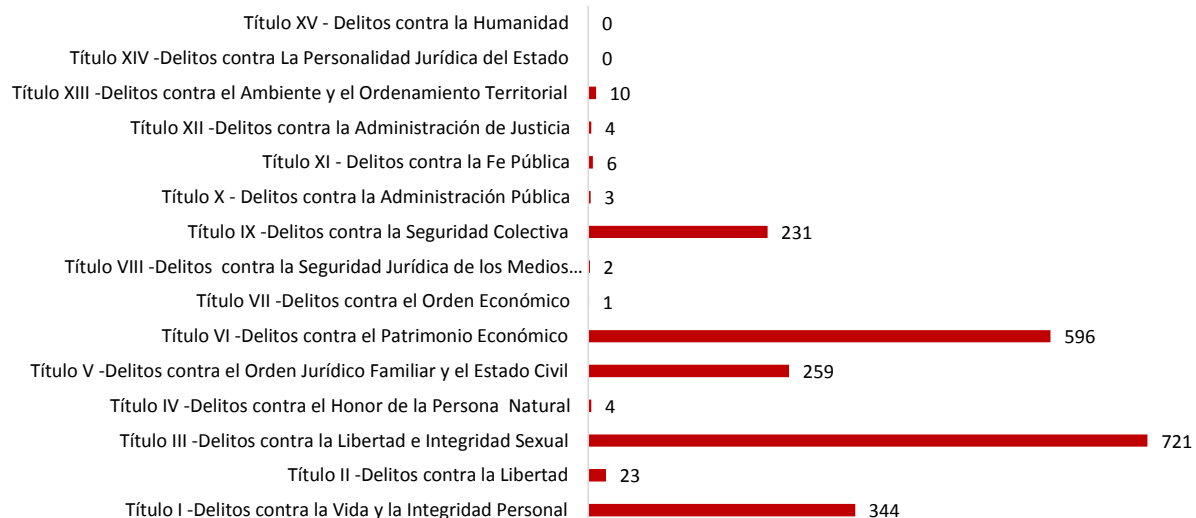
Delitos Genéricos (1)	Total	Primer Distrito Judicial	Segundo Distrito Judicial	Tercer Distrito Judicial	Cuarto Distrito Judicial
Total...	2204	1307	232	517	148
Título I -Delitos contra la Vida y la Integridad Personal	344	239	36	54	15
Título II -Delitos contra la Libertad	23	13	2	6	2
Título III -Delitos contra la Libertad e Integridad Sexual	721	337	107	225	52
Título IV -Delitos contra el Honor de la Persona Natural	4	4	0	0	0
Título V -Delitos contra el Orden Jurídico Familiar y el Estado Civil	259	139	36	47	37
Título VI -Delitos contra el Patrimonio Económico	596	406	37	123	30
Título VII -Delitos contra el Orden Económico	1	1	0	0	0
Título VIII -Delitos contra la Seguridad Jurídica de los Medios de Comunicación Social	2	2	0	0	0
Título IX -Delitos contra la Seguridad Colectiva	231	155	13	54	9
Título X - Delitos contra la Administración Pública	3	2	0	1	0
Título XI - Delitos contra la Fe Pública	6	3	0	2	1
Título XII -Delitos contra la Administración de Justicia	4	2	0	2	0
Título XIII -Delitos contra el Ambiente y el Ordenamiento Territorial	10	4	1	3	2
Título XIV -Delitos contra La Personalidad Jurídica del Estado	0	0	0	0	0
Título XV - Delitos contra la Humanidad	0	0	0	0	0

(P) Cifras preliminares.

(1) Las noticias criminales presentadas corresponden al lugar de ocurrencia del hecho.

Fuente: Centro de Estadísticas, Ministerio Público, Fiscalías Superiores de Adolescentes a Nivel Nacional.

GRÁFICO 2. NÚMERO DE DENUNCIAS RECEPTADAS EN LAS FISCALÍAS SUPERIORES DE ADOLESCENTES DE HECHO DELICTIVO OCURRIDOS EN EL SISTEMA PENAL ACUSATORIO, A NIVEL NACIONAL, POR DELITO GÉNÉRICO DEL 1 DE ENERO AL 30 DE SEPTIEMBRE DEL 2020 (P)



Fuente: Centro de Estadísticas, Ministerio Público, Fiscalías Superiores de Adolescentes a Nivel Nacional.



**MINISTERIO PÚBLICO
PROCURADURÍA GENERAL DE LA NACIÓN**

**CUADRO 3. NÚMERO DE AUDIENCIAS REALIZADAS EN EL SISTEMA PENAL ACUSATORIO DE LAS FISCALÍAS SUPERIORES DE ADOLESCENTES A NIVEL NACIONAL, POR DISTRITO JUDICIAL, SEGÚN TIPO DE AUDIENCIA:
DEL 1 DE ENERO AL 30 DE SEPTIEMBRE DEL 2020 (P)**

Tipo de Audiencia	TOTAL	Primer Distrito Judicial	Segundo Distrito Judicial	Tercer Distrito Judicial	Cuarto Distrito Judicial
TOTAL...	1854	1434	197	149	74
Audiencias de Control	117	111	3	3	0
Audiencias de Legalización de Aprehesión	136	117	4	15	0
Audiencias de Formulación de Imputación	281	205	53	23	0
Audiencias de Medidas Cautelares Aplicadas	158	139	3	16	0
Audiencias de Juicio Oral	17	5	0	2	10
Audiencias de validación de acuerdo de Mediación	9	0	5	1	3
Audiencias de Suspensión del Proceso Sujeto a Condiciones	82	34	30	9	9
Audiencias de Acuerdos de Pena	153	112	19	16	6
Audiencias Ante el Juez de Cumplimiento	275	245	1	29	0
Audiencias Innominada	195	142	20	7	26
Audiencias de Incautación de Datos	36	27	1	8	0
Audiencias de Disposición de Evidencia	63	47	12	2	2
Audiencias de Reemplazo de Medida Cautelar	19	17	1	1	0
Audiencias Medidas de Protección	0	0	0	0	0
Audiencias de Prueba Anticipada	0	0	0	0	0
Audiencias de Desistimiento	0	0	0	0	0
Audiencias de Acusación/ Para Acuerdo de Pena	70	55	14	0	1
Audiencias de Derivación a Mediación	0	0	0	0	0
Audiencias de Acumulación de Casos	1	0	1	0	0
Audiencias de Criterio de Oportunidad	1	0	1	0	0
Audiencias de Afectación de Derechos	2	2	0	0	0
Audiencias de Secuestro Penal	0	0	0	0	0
Audiencias de Apelación	0	0	0	0	0
Audiencias de Fase Intermedia (Acusación y Sobreseimiento)	34	25	7	2	0
Audiencias de Lectura de Sentencia	156	126	0	14	16
Audiencias de Revisión de Acuerdo de mediación	0	0	0	0	0
Audiencias de Revocatoria del Proceso Sujeto a Condiciones	0	0	0	0	0
Audiencias de Revisión de la Medida	23	20	1	1	1
Audiencias de Revisión de archivos	2	1	1	0	0
Audiencias de Extinción de la Acción Penal	24	4	20	0	0

(P) Cifras preliminares.

Fuente: Centro de Estadísticas, Ministerio Público, Fiscalías Superiores de Adolescentes a Nivel Nacional.



**MINISTERIO PÚBLICO
PROCURADURÍA GENERAL DE LA NACIÓN**

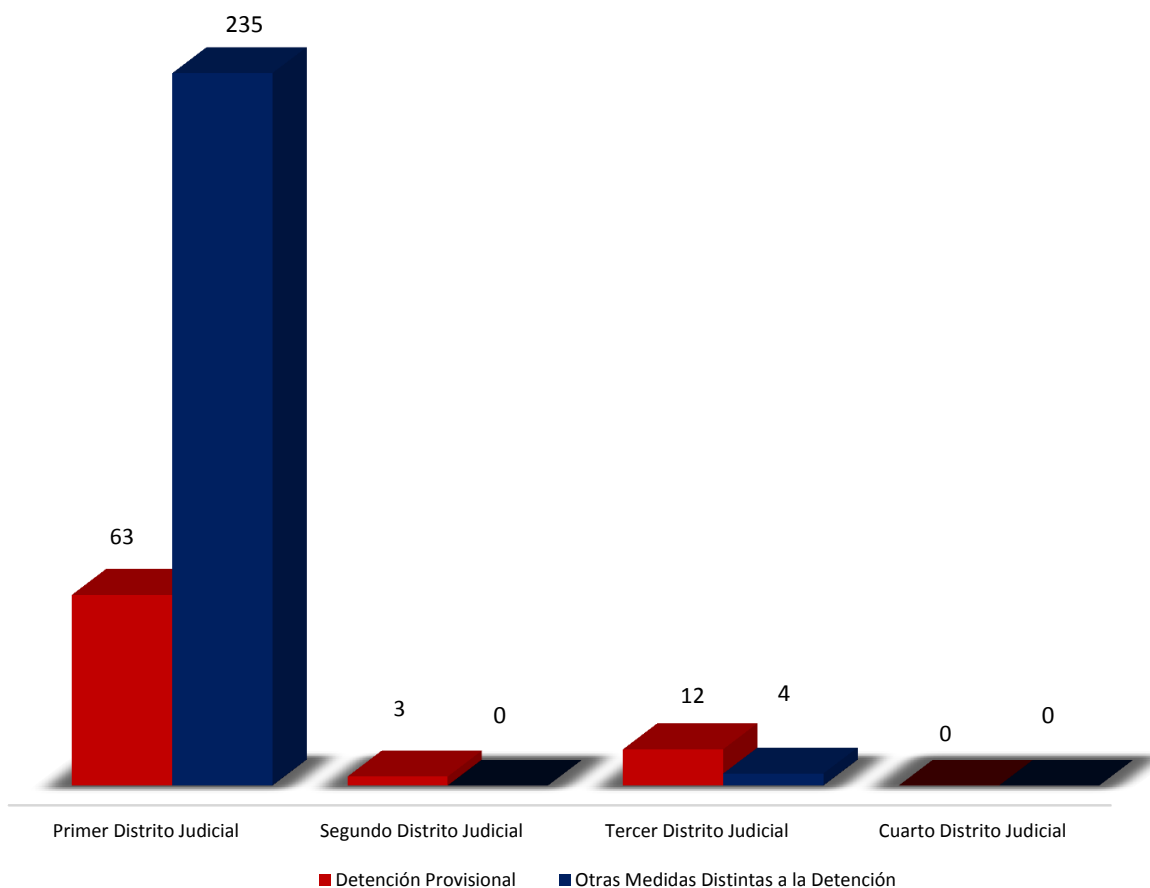
CUADRO 4. NÚMEROS DE MEDIDAS CAUTELARES APLICADAS EN EL SISTEMA PENAL ACUSATORIO DE LAS FISCALÍAS SUPERIORES DE ADOLESCENTES A NIVEL NACIONAL, POR DISTRITO JUDICIAL, SEGÚN TIPO DE MEDIDA DEL 1 DE ENERO AL 30 DE SEPTIEMBRE DEL 2020 (P)

Medidas Aplicadas	TOTAL	Distrito Judicial			
		Primer Distrito Judicial	Segundo Distrito Judicial	Tercer Distrito Judicial	Cuarto Distrito Judicial
TOTAL...	317	298	3	16	0
Detención Provisional	<u>78</u>	63	3	12	0
Otras Medidas Distintas a la Detención	<u>239</u>	235	0	4	0

(P) Cifras preliminares.

Fuente: Centro de Estadísticas, Ministerio Público, Fiscalías Superiores de Adolescentes a Nivel Nacional.

GRÁFICO 3. NÚMEROS DE MEDIDAS CAUTELARES APLICADAS EN EL SISTEMA PENAL ACUSATORIO DE LAS FISCALÍAS SUPERIORES DE ADOLESCENTES A NIVEL NACIONAL, POR DISTRITO JUDICIAL, SEGÚN TIPO DE MEDIDA DEL 1 DE ENERO AL 30 DE SEPTIEMBRE DEL 2020 (P)



Fuente: Centro de Estadísticas, Ministerio Público, Fiscalías Superiores de Adolescentes a Nivel Nacional.



MINISTERIO PÚBLICO
PROCURADURÍA GENERAL DE LA NACIÓN

CUADRO 5. NÚMEROS DE CAUSAS EGRESADAS DEFINITIVAS EN EL SISTEMA PENAL ACUSATORIO DE LAS FISCALÍAS SUPERIORES DE ADOLESCENTES A NIVEL NACIONAL, POR DISTRITO JUDICIAL, SEGÚN TIPO
DEL 1 DE ENERO AL 30 DE SEPTIEMBRE DEL 2020 (P)

Tipos de salidas Definitivas	TOTAL	Distrito Judicial			
		Primer Distrito Judicial	Segundo Distrito Judicial	Tercer Distrito Judicial	Cuarto Distrito Judicial
Total...	1706	988	139	397	182
Causas Egresadas por Sentencia	177	125	18	18	16
Declinatoria a La Esfera Administrativa (Jueces de Paz)	212	90	20	79	23
Nulidades	0	0	0	0	0
Acumulaciones	6	2	1	0	3
Egresos por Sistema Mixto	0	0	0	0	0
Salida a La Ley 40 (Adolescentes)	1	1	0	0	0
Extinción de la Acción Penal	128	54	38	36	0
Criterio de Oportunidad por Resolución del Fiscal	851	629	33	157	32
Otros tipos de salidas	77	1	22	25	29
Sobreseimiento	115	10	5	79	21
Conciliación/Mediación	136	73	2	3	58
Desistimiento	3	3	0	0	0

(P) Cifras preliminares.

Fuente: Centro de Estadísticas, Ministerio Público, Fiscalías Superiores de Adolescentes a Nivel Nacional.

GRÁFICO 4. NÚMEROS DE CAUSAS EGRESADAS DEFINITIVAS EN EL SISTEMA PENAL ACUSATORIO DE LAS FISCALÍAS SUPERIORES DE ADOLESCENTES A NIVEL NACIONAL, POR DISTRITO JUDICIAL, SEGÚN TIPO
DEL 1 DE ENERO AL 30 DE SEPTIEMBRE DEL 2020 (P)



Fuente: Centro de Estadísticas, Ministerio Público, Fiscalías Superiores de Adolescentes a Nivel Nacional.



MINISTERIO PÚBLICO
 PROCURADURÍA GENERAL DE LA NACIÓN

CUADRO 6. NÚMERO DE SENTENCIAS EN EL SISTEMA PENAL ACUSATORIO DE LAS FISCALÍAS SUPERIORES DE ADOLESCENTES A NIVEL NACIONAL, POR DISTRITO JUDICIAL, SEGÚN SEGÚN TIPO DE PROCEDIMIENTO DEL 1 DE ENERO AL 30 DE SEPTIEMBRE DEL 2020 (P)

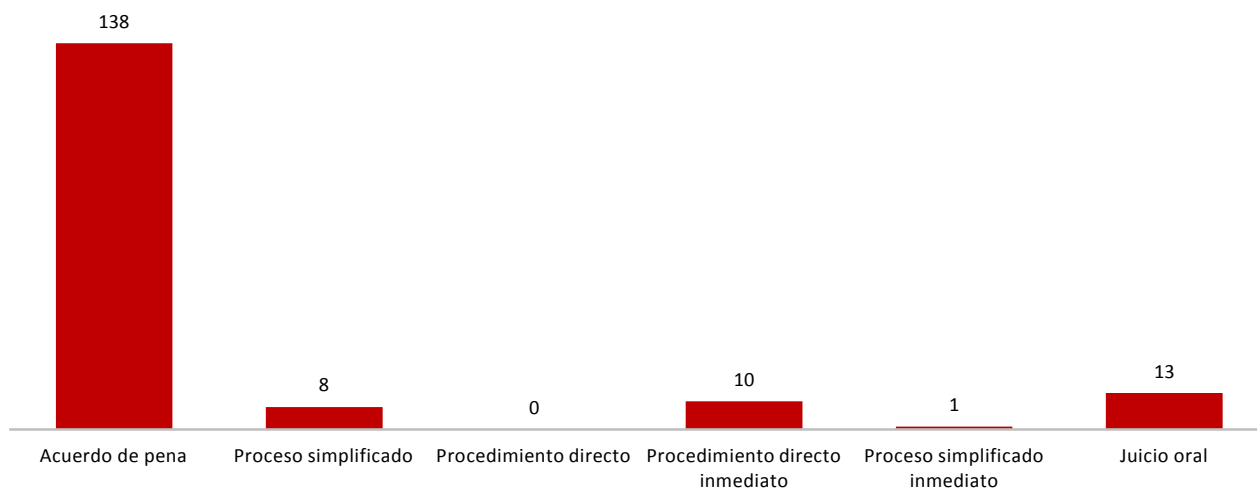
Tipo de Procedimiento (1)	TOTAL	Distrito Judicial			
		Primer Distrito Judicial	Segundo Distrito Judicial	Tercer Distrito Judicial	Cuarto Distrito Judicial
Total....	170	122	19	16	13
Acuerdo de pena	138	99	19	14	6
Proceso simplificado	8	8	0	0	0
Procedimiento directo	0	0	0	0	0
Procedimiento directo inmediato	10	10	0	0	0
Proceso simplificado inmediato	1	1	0	0	0
Juicio oral	13	4	0	2	7

(P) Cifras preliminares.

(1) La información presentada en este cuadro corresponde a datos por carpeta.

Fuente: Centro de Estadísticas, Ministerio Público, Fiscalías Superiores de Adolescentes a Nivel Nacional.

GRÁFICO 5. NÚMERO DE SENTENCIAS EN EL SISTEMA PENAL ACUSATORIO DE LAS FISCALÍAS SUPERIORES DE ADOLESCENTES A NIVEL NACIONAL, POR DISTRITO JUDICIAL, SEGÚN SEGÚN TIPO DE PROCEDIMIENTO DEL 1 DE ENERO AL 30 DE SEPTIEMBRE DEL 2020 (P)



Fuente: Centro de Estadísticas, Ministerio Público, Fiscalías Superiores de Adolescentes a Nivel Nacional.



MINISTERIO PÚBLICO
PROCURADURÍA GENERAL DE LA NACIÓN

CUADRO 7. NÚMERO DE SENTENCIA EN EL SISTEMA PENAL ACUSATORIO DE LAS FISCALÍAS SUPERIORES DE ADOLESCENTES DEL SISTEMA PENAL ACUSATORIO A NIVEL NACIONAL, POR DISTRITO JUDICIAL, SEGÚN TIPO DE FALLÓ DEL 1 DE ENERO AL 30 DE SEPTIEMBRE DEL 2020 (P)

Fallo de las Sentencias (1)	TOTAL	Distrito Judicial			
		Primer Distrito Judicial	Segundo Distrito Judicial	Tercer Distrito Judicial	Cuarto Distrito Judicial
Total...	170	122	19	16	13
Condenatorio	166	118	19	16	13
Absolutorio	4	4	0	0	0
Mixta	0	0	0	0	0

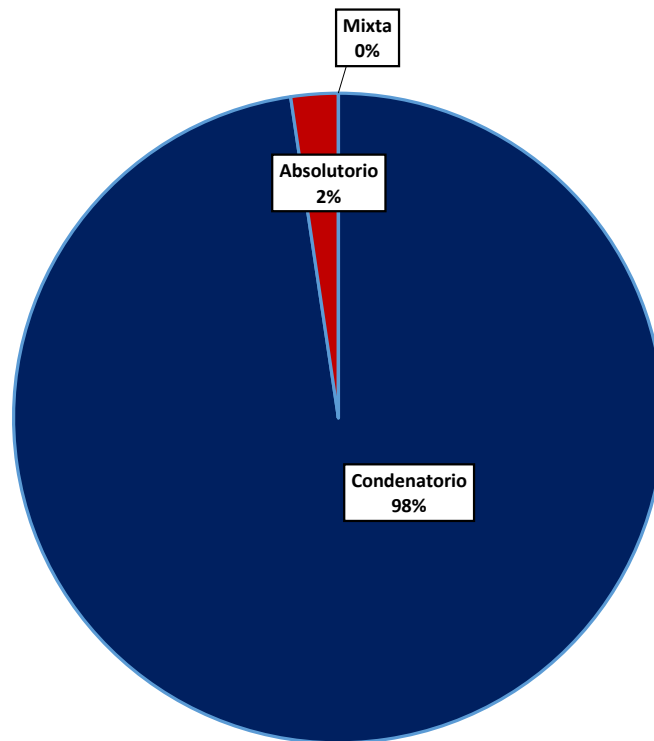
(P) Cifras preliminares.

(1) Los datos presentados en este cuadro corresponden a cifras por carpetas.

Fuente: Centro de Estadísticas, Ministerio Público, Fiscalías Superiores de Adolescentes a Nivel Nacional.

GRÁFICO 6. DISTRIBUCIÓN PORCENTUAL DE SENTENCIA EN EL SISTEMA PENAL ACUSATORIO DE LAS FISCALÍAS SUPERIORES DE ADOLESCENTES DEL SISTEMA PENAL ACUSATORIO A NIVEL NACIONAL, POR DISTRITO JUDICIAL, SEGÚN TIPO DE FALLÓ

DEL 1 DE ENERO AL 30 DE SEPTIEMBRE DEL 2020 (P)



Fuente: Centro de Estadísticas, Ministerio Público, Fiscalías Superiores de Adolescentes a Nivel Nacional.



MINISTERIO PÚBLICO
PROCURADURÍA GENERAL DE LA NACIÓN

CUADRO 8. NÚMERO DE MÉTODOS ALTERNOS DE SOLUCIÓN DE CONFLICTO APLICADOS EN EL SISTEMA PENAL ACUSATORIO DE LAS FISCALÍAS SUPERIORES DE ADOLESCENTES A NIVEL NACIONAL, POR DISTRITO JUDICIAL, SEGÚN TIPO DEL 1 DE ENERO AL 30 DE SEPTIEMBRE DEL 2020 (P)

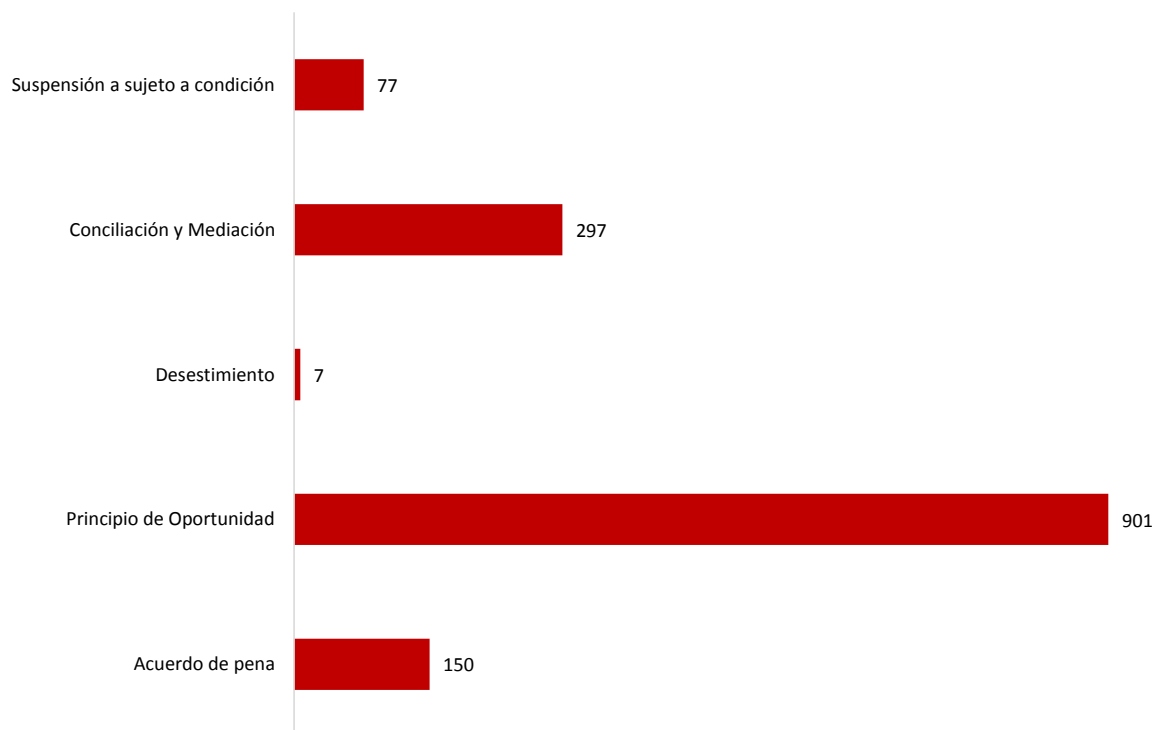
Métodos Alternos (1)	TOTAL	Distrito Judicial			
		Primer Distrito Judicial	Segundo Distrito Judicial	Tercer Distrito Judicial	Cuarto Distrito Judicial
Total...	1432	984	135	204	109
Acuerdo de pena	150	109	19	16	6
Principio de Oportunidad	901	628	69	172	32
Desestimiento	7	4	2	1	0
Conciliación y Mediación	297	210	15	10	62
Suspensión a sujeto a condición	77	33	30	5	9

(P) Cifras preliminares.

(1) Los datos presentados en este cuadro corresponden a cifras por personas.

Fuente: Centro de Estadísticas, Ministerio Público, Fiscalías Superiores de Adolescentes a Nivel Nacional.

GRÁFICO 7. NÚMERO DE MÉTODOS ALTERNOS DE SOLUCIÓN DE CONFLICTO APLICADOS EN EL SISTEMA PENAL ACUSATORIO DE LAS FISCALÍAS SUPERIORES DE ADOLESCENTES A NIVEL NACIONAL, POR DISTRITO JUDICIAL, SEGÚN TIPO DEL 1 DE ENERO AL 30 DE SEPTIEMBRE DEL 2020 (P)



Fuente: Centro de Estadísticas, Ministerio Público, Fiscalías Superiores de Adolescentes a Nivel Nacional.