



MINISTERIO PÚBLICO
PROCURADURÍA GENERAL DE LA NACIÓN

Cuadro 1. NÚMERO DE DENUNCIAS RECEPTADAS EN EL SISTEMA PENAL ACUSATORIO DE HECHOS DELICTIVOS OCURRIDOS EN EL TERCER DISTRITO JUDICIAL DE PANAMÁ, POR TIPO DE INGRESO, SEGÚN UNIDAD RECEPTORA:
DEL 1 AL 31 DE AGOSTO DE 2020. (P)

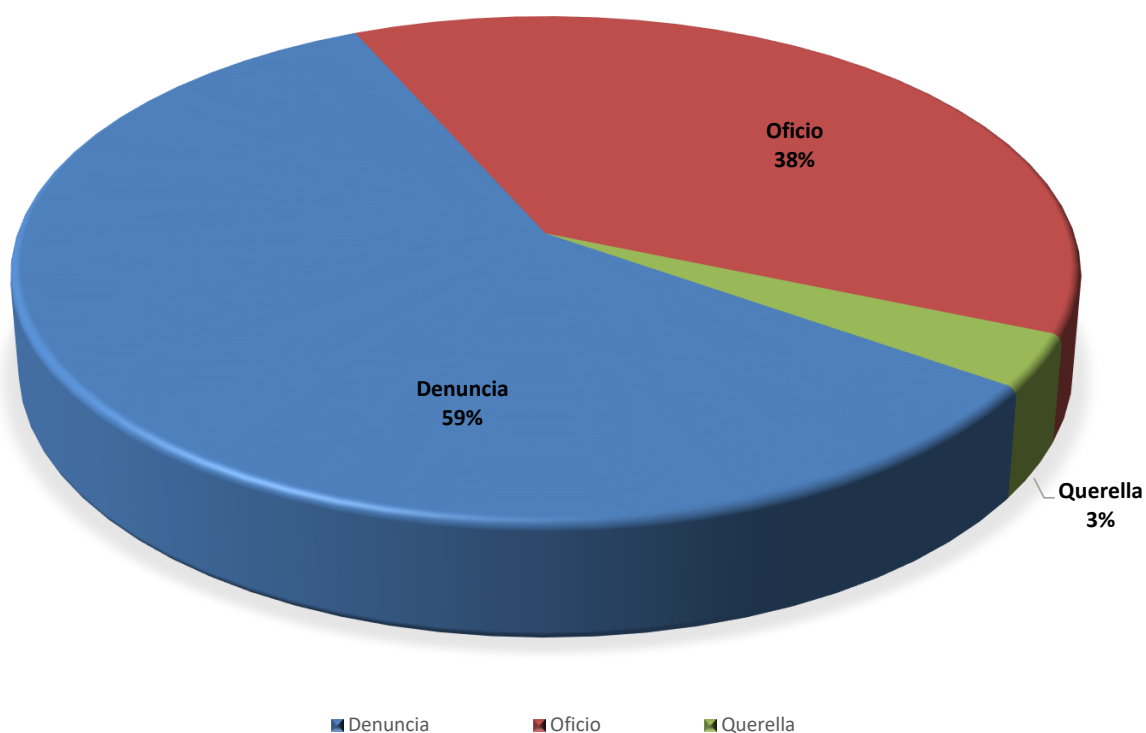
Unidad Receptora (1)	Total...	Tipo de Ingreso		
		Denuncia	Oficio	Querella
TOTAL...	884	518	336	30
Unidades Receptoras de Chiriquí	575	342	207	26
Sede Principal de Chiriquí	161	108	40	13
Unidad Receptora de Drogas	34	-	34	-
Unidad Receptora de Familia	18	13	4	1
Personerías	353	215	127	11
Otras Unidades Receptoras de Chiriquí	9	6	2	1
Unidades Receptoras de Bocas del Toro	309	176	129	4
Sede Principal de Bocas del Toro	229	146	80	3
Unidad Receptora de Drogas	20	-	20	-
Personerías	57	29	27	1
Otras Unidades Receptoras de Bocas del Toro	3	1	2	-

(1) Las noticias criminales presentadas corresponden al lugar de ocurrencia del hecho.

(P) Cifras preliminares.

Fuente: Centro de Estadísticas, Unidad Regional de Chiriquí y Bocas del Toro. Plataforma del Sistema Penal Acusatorio.

Gráfica: 1. DISTRIBUCIÓN PORCENTUAL DE LAS DENUNCIAS RECEPTADAS EN EL SISTEMA PENAL ACUSATORIO DE HECHOS DELICTIVOS OCURRIDOS EN EL TERCER DISTRITO JUDICIAL DE PANAMÁ, POR TIPOS DE INGRESOS: DEL 1 AL 31 DE AGOSTO DE 2020. (P)



Fuente: Centro de Estadísticas, Ministerio Público, Unidad Regional de Chiriquí y Bocas del Toro, Plataforma del Sistema Penal Acusatorio.



MINISTERIO PÚBLICO
PROCURADURÍA GENERAL DE LA NACIÓN

Cuadro 2. NÚMERO DE DENUNCIAS RECEPTADAS EN EL SISTEMA PENAL ACUSATORIO DE HECHOS DELICTIVOS OCURRIDOS
EN EL TERCER DISTRITO JUDICIAL DE PANAMÁ, POR CIRCUITO JUDICIAL, SEGÚN DELITOS GENÉRICOS:
DEL 1 AL 31 DE AGOSTO DE 2020. (P)

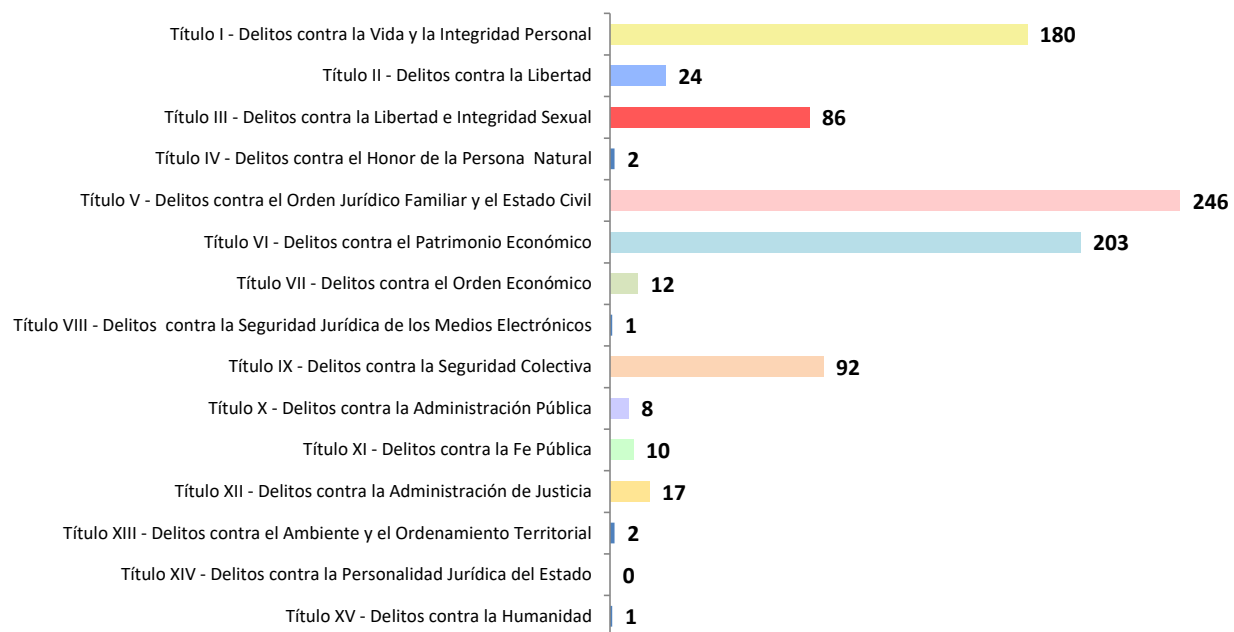
Delitos Genéricos (1)	Total...		Circuito Judicial	
	Número	Porcentaje	Chiriquí	Bocas del Toro
TOTAL...	884	100%	575	309
Título I - Delitos contra la Vida y la Integridad Personal	<u>180</u>	20%	101	79
Título II - Delitos contra la Libertad	<u>24</u>	3%	19	5
Título III - Delitos contra la Libertad e Integridad Sexual	<u>86</u>	10%	52	34
Título IV - Delitos contra el Honor de la Persona Natural	<u>2</u>	0%	2	-
Título V - Delitos contra el Orden Jurídico Familiar y el Estado Civil	<u>246</u>	28%	149	97
Título VI - Delitos contra el Patrimonio Económico	<u>203</u>	23%	153	50
Título VII - Delitos contra el Orden Económico	<u>12</u>	1%	10	2
Título VIII - Delitos contra la Seguridad Jurídica de los Medios Electrónicos	<u>1</u>	0%	1	-
Título IX - Delitos contra la Seguridad Colectiva	<u>92</u>	10%	60	32
Título X - Delitos contra la Administración Pública	<u>8</u>	1%	3	5
Título XI - Delitos contra la Fe Pública	<u>10</u>	1%	10	-
Título XII - Delitos contra la Administración de Justicia	<u>17</u>	2%	13	4
Título XIII - Delitos contra el Ambiente y el Ordenamiento Territorial	<u>2</u>	0%	1	1
Título XIV - Delitos contra la Personalidad Jurídica del Estado	<u>0</u>	0%	-	-
Título XV - Delitos contra la Humanidad	<u>1</u>	0%	1	-

(1) Las noticias criminales presentadas corresponden al lugar de ocurrencia del hecho.

(P) Cifras preliminares.

Fuente: Centro de Estadísticas, Unidad Regional de Chiriquí y Bocas del Toro. Plataforma del Sistema Penal Acusatorio.

Gráfica 2. NÚMERO DE LAS DENUNCIAS RECEPTADAS EN EL SISTEMA PENAL ACUSATORIO DE HECHOS DELICTIVOS OCURRIDOS EN EL TERCER DISTRITO JUDICIAL DE PANAMÁ, SEGÚN DELITOS GENÉRICOS: DEL 1 AL 31 DE AGOSTO DE 2020. (P)



Fuente: Centro de Estadísticas, Ministerio Público, Unidad Regional de Chiriquí y Bocas del Toro, Plataforma del Sistema Penal Acusatorio.



**MINISTERIO PÚBLICO
PROCURADURÍA GENERAL DE LA NACIÓN**

**Cuadro 3. DISTRIBUCIÓN DE LAS DENUNCIAS RECEPTADAS EN EL SISTEMA PENAL ACUSATORIO
EN EL TERCER DISTRITO JUDICIAL DE PANAMÁ, POR CIRCUITO JUDICIAL,
SEGÚN EL TURNO EN QUE SE REGISTRA LA DENUNCIA: DEL 1 AL 31 DE AGOSTO DE 2020. (P)**

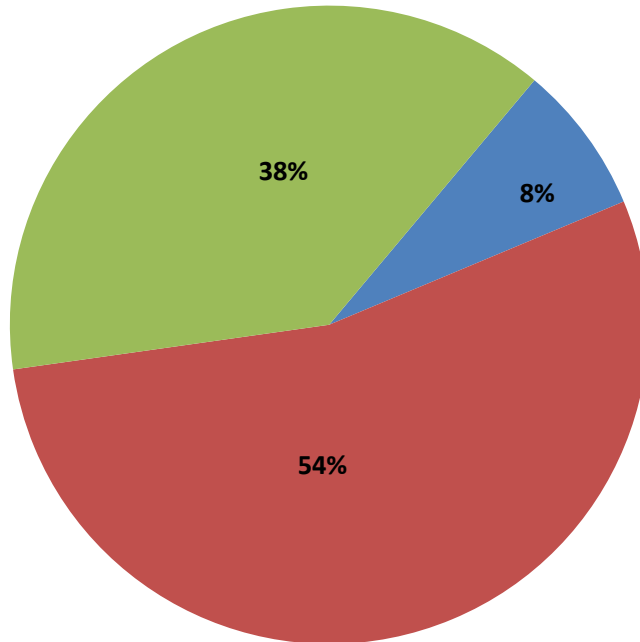
Turno en que se registra la denuncia (1)	Total...		Circuito Judicial	
	Número	Porcentaje	Chiriquí	Bocas del Toro
TOTAL...	884	100%	575	309
Matutino 12:00 am 8:00 am	<u>67</u>	8%	42	25
Diurno 8:00 am 4:00 pm	<u>478</u>	54%	313	165
Mixto 4:00 pm 12:00 am	<u>339</u>	38%	220	119

(1) Las noticias criminales presentadas corresponden al lugar de ocurrencia del hecho.

(P) Cifras preliminares.

Fuente: Centro de Estadísticas, Ministerio Público, Unidad Regional de Chiriquí y Bocas del Toro, Plataforma del Sistema Penal Acusatorio.

**Gráfica 3. DISTRIBUCIÓN PORCENTUAL DE LAS DENUNCIAS RECEPTADAS
EN EL SISTEMA PENAL ACUSATORIO EN EL TERCER DISTRITO JUDICIAL DE PANAMÁ,
SEGÚN TURNO EN QUE SE REGISTRA LA DENUNCIA:
DEL 1 AL 31 DE AGOSTO DE 2020. (P)**



■ Matutino 12:00 am 8:00 am ■ Diurno 8:00 am 4:00 pm ■ Mixto 4:00 pm 12:00 am

Fuente: Centro de Estadísticas, Ministerio Público, Unidad Regional de Chiriquí y Bocas del Toro, Plataforma del Sistema Penal Acusatorio.



MINISTERIO PÚBLICO
PROCURADURÍA GENERAL DE LA NACIÓN

Cuadro 4. DISTRIBUCIÓN DE LAS DENUNCIAS RECEPTADAS
EN EL SISTEMA PENAL ACUSATORIO EN EL TERCER DISTRITO JUDICIAL DE PANAMÁ,
POR CIRCUITO JUDICIAL, SEGÚN DÍA DE LA SEMANA:
DEL 1 AL 31 DE AGOSTO DE 2020. (P)

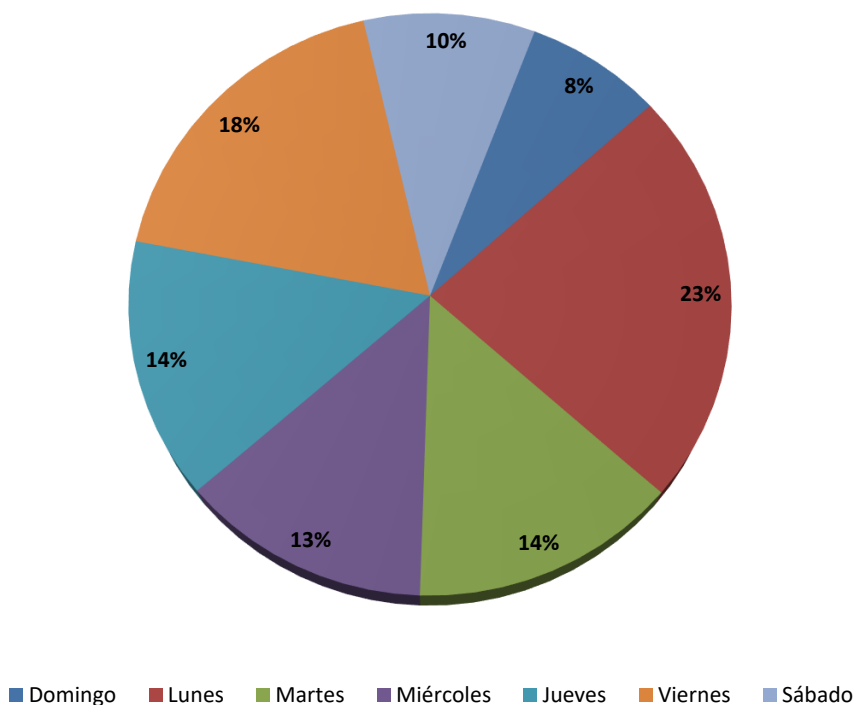
Día de la semana (1)	Total...		Circuito Judicial	
	Número	Porcentaje	Chiriquí	Bocas del Toro
TOTAL...	884	100%	575	309
Domingo	67	8%	42	25
Lunes	204	23%	146	58
Martes	124	14%	78	46
Miércoles	116	13%	68	48
Jueves	127	14%	77	50
Viernes	162	18%	112	50
Sábado	84	10%	52	32

(1) Las noticias criminales presentadas corresponden al lugar de ocurrencia del hecho.

(P) Cifras preliminares.

Fuente: Centro de Estadísticas, Ministerio Público, Unidad Regional de Chiriquí y Bocas del Toro, Plataforma del Sistema Penal Acusatorio.

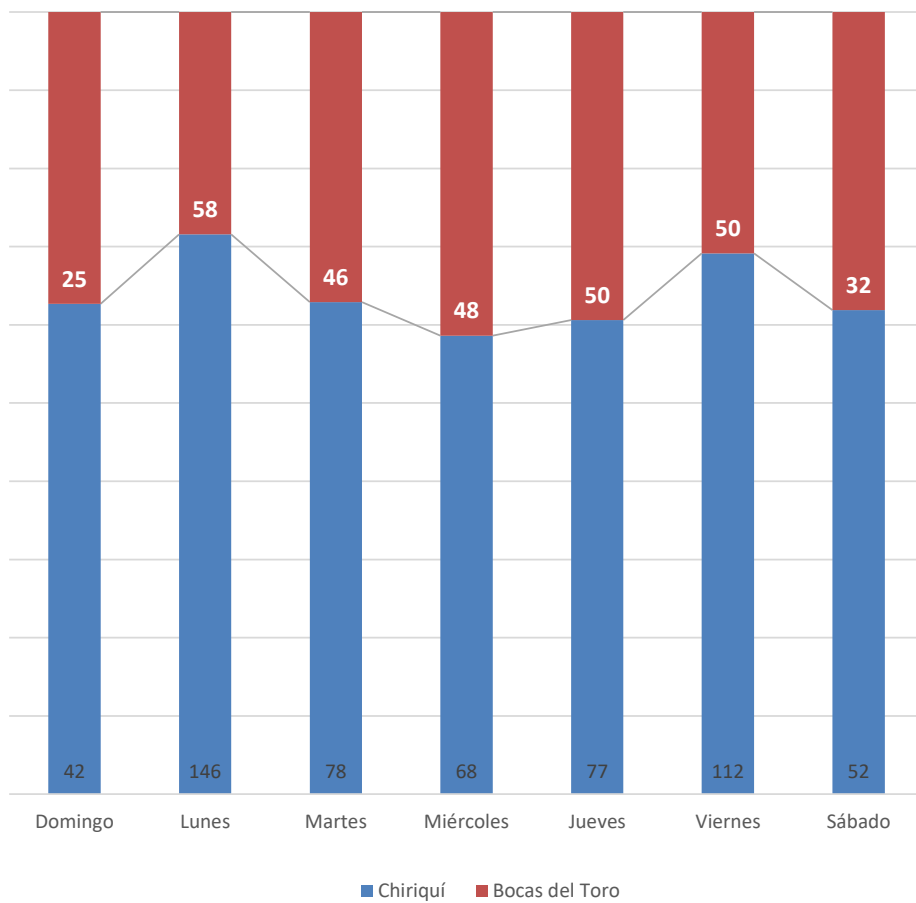
**Gráfica 4. DISTRIBUCIÓN PORCENTUAL
DE LAS DENUNCIAS RECEPTADAS EN EL SISTEMA PENAL ACUSATORIO
EN EL TERCER DISTRITO JUDICIAL DE PANAMÁ, SEGÚN DÍA
DE LA SEMANA:
DEL 1 AL 31 DE AGOSTO DE 2020. (P)**



(P) Cifras preliminares.

Fuente: Centro de Estadísticas, Ministerio Público, Unidad Regional de Chiriquí y Bocas del Toro, Plataforma del Sistema Penal Acusatorio.

**Gráfica 5. NÚMERO DE LAS DENUNCIAS RECEPTADAS
EN EL SISTEMA PENAL ACUSATORIO EN EL TERCER DISTRITO JUDICIAL DE PANAMÁ,
POR CIRCUITO JUDICIAL, SEGÚN DÍA DE LA SEMANA:
DEL 1 AL 31 DE AGOSTO DE 2020. (P)**



Fuente: Centro de Estadísticas, Ministerio Público, Unidad Regional de Chiriquí y Bocas del Toro. Plataforma del Sistema Penal



MINISTERIO PÚBLICO

PROCURADURÍA GENERAL DE LA NACIÓN

JUDICIAL DE PANAMÁ, SEGÚN PROVINCIA Y/O COMARCA, Y DISTRITO:
DEL 1 AL 31 DE AGOSTO DE 2020. (P)

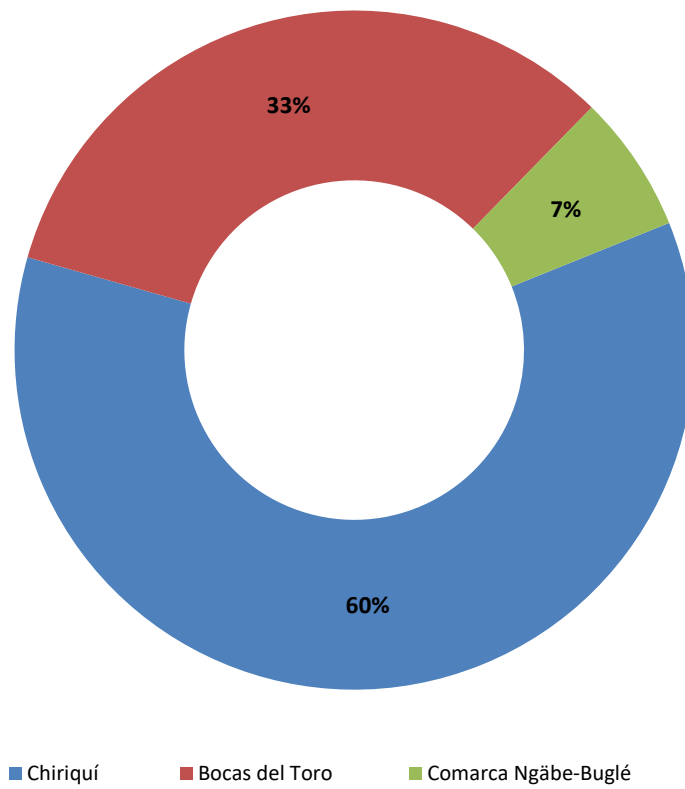
Provincia y/o Comarca, y Distrito (1)	Número	Porcentaje
TOTAL...	<u>884</u>	<u>100%</u>
Chiriquí	<u>535</u>	<u>61%</u>
Alanje	15	2%
Barú	86	10%
Boquerón	24	3%
Boquete	25	3%
Bugaba	116	13%
David	182	21%
Dolega	<u>29</u>	3%
Gualaca	4	0%
Remedios	6	1%
Renacimiento	21	2%
San Félix	5	1%
San Lorenzo	14	2%
Tolé	<u>8</u>	72%
Bocas del Toro	<u>291</u>	<u>33%</u>
Bocas Del Toro	36	4%
Changuinola	234	26%
Chiriquí Grande	21	2%
Comarca Ngäbe-Buglé	<u>58</u>	<u>7%</u>
Besiko	<u>10</u>	1%
Mironó	<u>6</u>	2%
Muna	10	1%
Nole Duima	9	1%
Ñurum	<u>5</u>	2%
Kankintú	16	2%
Kusapín	2	0%

(1) Las noticias criminales presentadas corresponden al lugar de ocurrencia del hecho.

(P) Cifras preliminares.

Fuente: Centro de Estadísticas, Ministerio Público, Unidad Regional de Chiriquí y Bocas del Toro, Plataforma del Sistema Penal Acusatorio.

Gráfica 6. DISTRIBUCIÓN PORCENTUAL DE LAS DENUNCIAS RECEPTADAS EN EL SISTEMA PENAL ACUSATORIO EN EL TERCER DISTRITO JUDICIAL DE PANAMÁ, SEGÚN PROVINCIA Y COMARCA: DEL 1 AL 31 DE AGOSTO DE 2020. (P)



Fuente: Centro de Estadísticas, Ministerio Público, Unidad Regional de Chiriquí y Bocas del Toro, Plataforma del Sistema Penal Acusatorio.



MINISTERIO PÚBLICO
PROCURADURÍA GENERAL DE LA NACIÓN

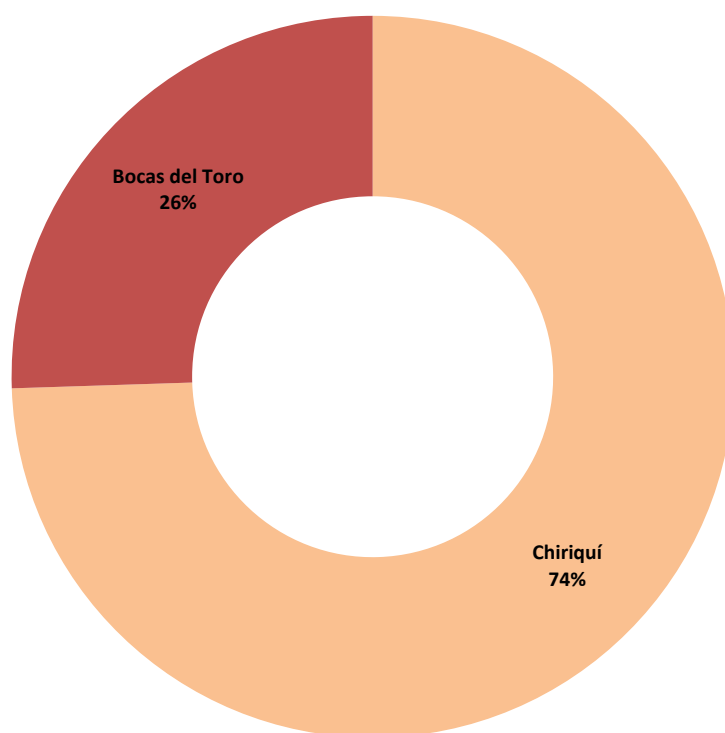
Cuadro 6. NÚMERO DE AUDIENCIAS REALIZADAS EN EL SISTEMA PENAL ACUSATORIO
EN EL TERCER DISTRITO JUDICIAL DE PANAMÁ,
POR CIRCUITO JUDICIAL, SEGÚN TIPO DE AUDIENCIA: DEL 1 AL 31 DE AGOSTO DE 2020. (P)

Tipo de Audiencia	Total...		Circuito Judicial	
	Número	Porcentaje	Chiriquí	Bocas del Toro
TOTAL...	<u>1023</u>	<u>100%</u>	<u>762</u>	<u>261</u>
Audiencia de Control	<u>73</u>	<u>7%</u>	52	21
Audiencia de Incautación de Datos	<u>24</u>	<u>2%</u>	18	6
Audiencia de Disposición de Evidencia	<u>10</u>	<u>1%</u>	9	1
Audiencia de Legalización de Aprehesión	<u>67</u>	<u>7%</u>	53	14
Audiencia de Formulación De Imputación	<u>186</u>	<u>18%</u>	152	34
Audiencia de Solicitud de Medida Cautelar	<u>72</u>	<u>7%</u>	58	14
Audiencia de Solicitud de Medida Cautelar Real	<u>0</u>	<u>0%</u>	-	-
Audiencia de Reemplazo de Medida Cautelar	<u>15</u>	<u>1%</u>	15	-
Audiencia Medidas de Protección	<u>2</u>	<u>0%</u>	1	1
Audiencia de Prueba Anticipada	<u>4</u>	<u>0%</u>	4	-
Audiencia de Desistimiento	<u>10</u>	<u>1%</u>	9	1
Audiencia de Acusación/ Para el Acuerdo de Pena, Procedimiento Directo, Simplificado, Inmediato, etc.	<u>3</u>	<u>0%</u>	2	1
Audiencia de Validación de Acuerdo de Pena	<u>54</u>	<u>5%</u>	42	12
Audiencia de Suspensión del Proceso Sujeto a Condiciones	<u>48</u>	<u>5%</u>	37	11
Audiencia de Derivación a Mediación	<u>33</u>	<u>3%</u>	33	-
Audiencia de Validación de Acuerdo de Mediación	<u>27</u>	<u>3%</u>	27	-
Audiencia de Acumulación de Casos	<u>1</u>	<u>0%</u>	1	-
Audiencia de Criterio de Oportunidad	<u>0</u>	<u>0%</u>	-	-
Audiencia de Afectación de Derechos	<u>5</u>	<u>0%</u>	5	-
Audiencia de Secuestro Penal	<u>1</u>	<u>0%</u>	1	-
Audiencia de Apelación	<u>11</u>	<u>1%</u>	9	2
Audiencia de Fase Intermedia	<u>17</u>	<u>2%</u>	16	1
Audiencia de Juicio Oral	<u>2</u>	<u>0%</u>	-	2
Audiencia de Lectura de Sentencia	<u>54</u>	<u>5%</u>	42	12
Audiencia de Verificación Cumplimiento del Proceso Sujeto a Condiciones	<u>0</u>	<u>0%</u>	-	-
Audiencia de Revisión de Acuerdo de mediación	<u>0</u>	<u>0%</u>	-	-
Audiencia de Revocatoria del Proceso Sujeto a Condiciones	<u>0</u>	<u>0%</u>	-	-
Audiencia de Revisión de archivos	<u>4</u>	<u>0%</u>	4	-
Audiencia de Solicitud de Cumplimiento	<u>217</u>	<u>21%</u>	108	109
Apelación de Cumplimiento	<u>1</u>	<u>0%</u>	-	1
Hábeas Corpus de Cumplimiento	<u>0</u>	<u>0%</u>	-	-
Audiencia de Extinción de la Acción Penal	<u>19</u>	<u>2%</u>	13	6
Audiencia de Extinción de la Pena	<u>0</u>	<u>0%</u>	-	-
Audiencias Imnominadas	<u>63</u>	<u>6%</u>	51	12

(P) Cifras preliminares.

Fuente: Centro de Estadísticas, Ministerio Público, Unidad Regional de Chiriquí y Bocas del Toro, Sistema de Audiencia Interno.

Gráfica 7. DISTRIBUCIÓN PORCENTUAL DE LAS AUDIENCIAS REALIZADAS EN EL SISTEMA PENAL ACUSATORIO EN EL TERCER DISTRITO JUDICIAL DE PANAMÁ, POR CIRCUITO JUDICIAL: DEL 1 AL 31 DE AGOSTO DE 2020. (P)



Fuente: Centro de Estadísticas, Ministerio Público, Unidad Regional de Chiriquí y Bocas del Toro, Sistema de Audiencia Interno.



MINISTERIO PÚBLICO
PROCURADURÍA GENERAL DE LA NACIÓN

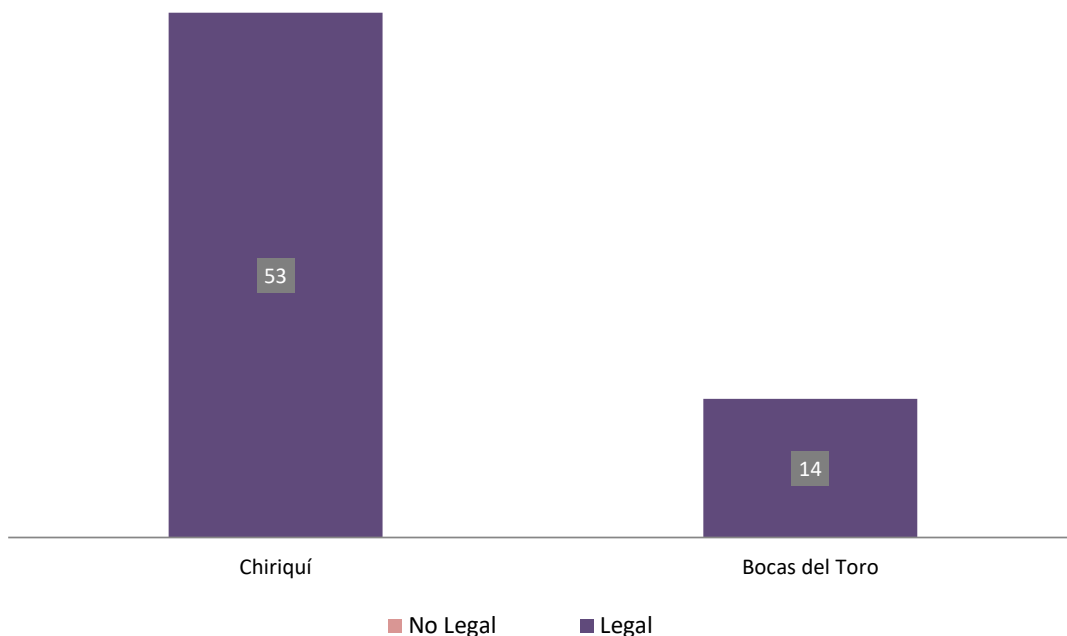
Cuadro 7. NÚMERO DE AUDIENCIAS DE CONTROL DE LEGALIZACIÓN DE LA APREHENSIÓN REALIZADAS EN EL SISTEMA PENAL ACUSATORIO EN EL TERCER DISTRITO JUDICIAL DE PANAMÁ, POR CIRCUITO JUDICIAL, SEGÚN DECISIÓN DEL JUEZ: DEL 1 AL 31 DE AGOSTO DE 2020. (P)

	Total...		Circuito Judicial	
	Número	Porcentaje	Chiriquí	Bocas del Toro
TOTAL...	67	100%	53	14
Legal	67	100%	53	14
No Legal	0	0%	-	-

(P) Cifras preliminares.

Fuente: Centro de Estadísticas, Unidad Regional de Chiriquí y Bocas del Toro. Plataforma del Sistema Penal Acusatorio.

Gráfica 8. NÚMERO DE LAS AUDIENCIAS DE CONTROL DE LEGALIZACIÓN DE LA APREHENSIÓN REALIZADAS EN EL SISTEMA PENAL ACUSATORIO EN EL TERCER DISTRITO JUDICIAL DE PANAMÁ, POR CIRCUITO JUDICIAL SEGÚN DECISIÓN DEL JUEZ: DEL 1 AL 31 DE AGOSTO DE 2020. (P)



Fuente: Centro de Estadísticas, Ministerio Público, Unidad Regional de Chiriquí y Bocas del Toro, Sistema de Audiencia Interno.



**MINISTERIO PÚBLICO
PROCURADURÍA GENERAL DE LA NACIÓN**

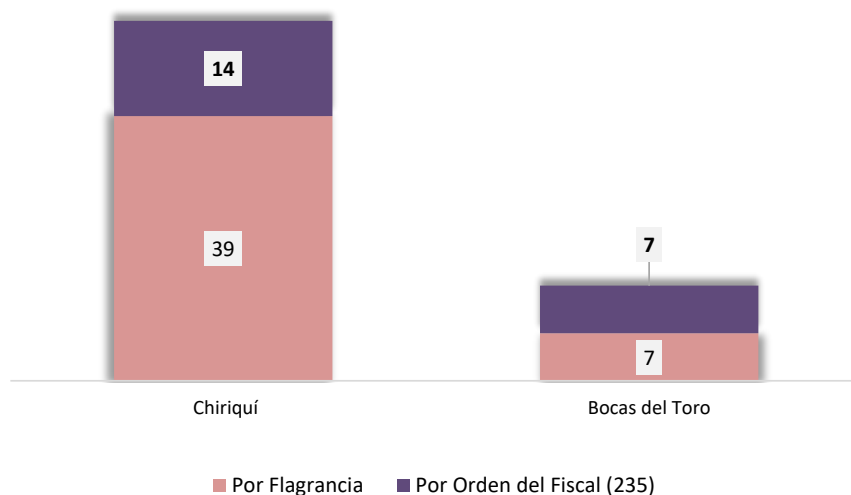
Cuadro 8. NÚMERO DE AUDIENCIAS DE CONTROL DE LEGALIZACIÓN DE LA APREHENSIÓN REALIZADAS EN EL SISTEMA PENAL ACUSATORIO EN EL TERCER DISTRITO JUDICIAL DE PANAMÁ, POR CIRCUITO JUDICIAL, SEGÚN TIPO APREHENSIÓN: DEL 1 AL 31 DE AGOSTO DE 2020. (P)

Tipo de Aprehensión	Total...		Circuito Judicial	
	Número	Porcentaje	Chiriquí	Bocas del Toro
TOTAL...	67	100%	53	14
Por Flagrancia	46	69%	39	7
Por Orden del Fiscal (235)	21	31%	14	7

(P) Cifras preliminares.

Fuente: Centro de Estadísticas, Unidad Regional de Chiriquí y Bocas del Toro. Plataforma del Sistema Penal Acusatorio.

Gráfica 9. NÚMERO DE LAS AUDIENCIAS DE CONTROL DE LEGALIZACIÓN DE LA APREHENSIÓN REALIZADAS EN EL SISTEMA PENAL ACUSATORIO EN EL TERCER DISTRITO JUDICIAL DE PANAMÁ, POR CIRCUITO JUDICIAL, SEGÚN TIPO APREHENSIÓN: DEL 1 AL 31 DE AGOSTO DE 2020. (P)



Fuente: Centro de Estadísticas, Ministerio Público, Unidad Regional de Chiriquí y Bocas del Toro, Sistema de Audiencia Interno.



**MINISTERIO PÚBLICO
PROCURADURÍA GENERAL DE LA NACIÓN**

Cuadro 9. NÚMERO DE MEDIDAS CAUTELARES APLICADAS EN EL SISTEMA PENAL ACUSATORIO EN EL TERCER DISTRITO JUDICIAL DE PANAMÁ, POR TIPO DE MEDIDA APLICADA, SEGÚN CIRCUITO JUDICIAL: DEL 1 AL 31 DE AGOSTO DE 2020. (P)

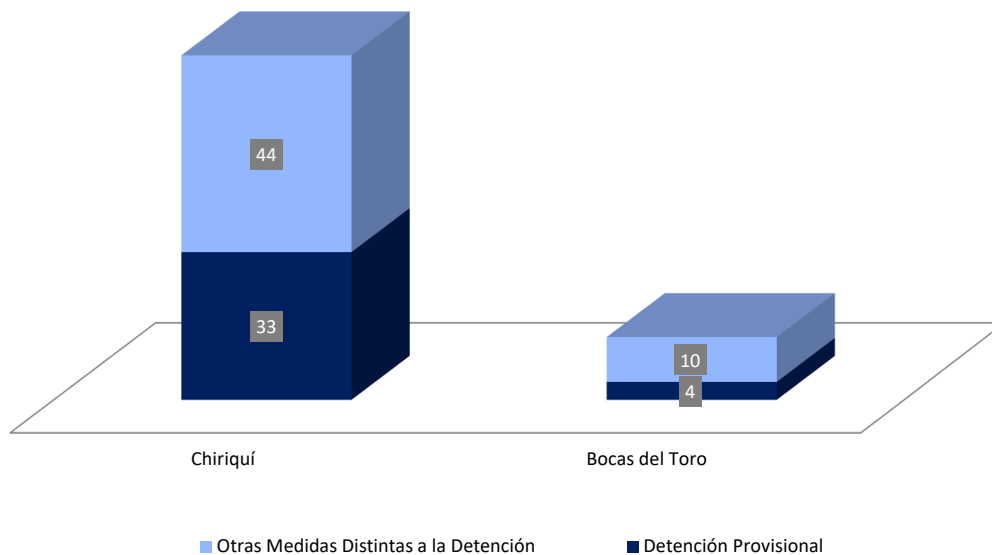
Circuito Judicial	Total...		Tipo de Medida Aplicada (1)	
	Número	Porcentaje	Detención Provisional	Otras Medidas Distintas a la Detención
TOTAL...	91	100%	37	54
Chiriquí	77	85%	33	44
Bocas del Toro	14	15%	4	10

(1) Los datos corresponden a tipos de medidas aplicadas.

(P) Cifras preliminares.

Fuente: Centro de Estadísticas, Ministerio Público, Unidad Regional de Chiriquí y Bocas del Toro, Sistema de Audiencia Interno.

Gráfica 10. NÚMERO DE MEDIDAS CAUTELARES APLICADAS EN EL SISTEMA PENAL ACUSATORIO EN EL TERCER DISTRITO JUDICIAL DE PANAMÁ, POR TIPO DE MEDIDA APLICADA, SEGÚN CIRCUITO JUDICIAL: DEL 1 AL 31 DE AGOSTO DE 2020. (P)



Fuente: Centro de Estadísticas, Ministerio Público, Unidad Regional de Chiriquí y Bocas del Toro, Sistema de Audiencia Interno.



**MINISTERIO PÚBLICO
PROCURADURÍA GENERAL DE LA NACIÓN**

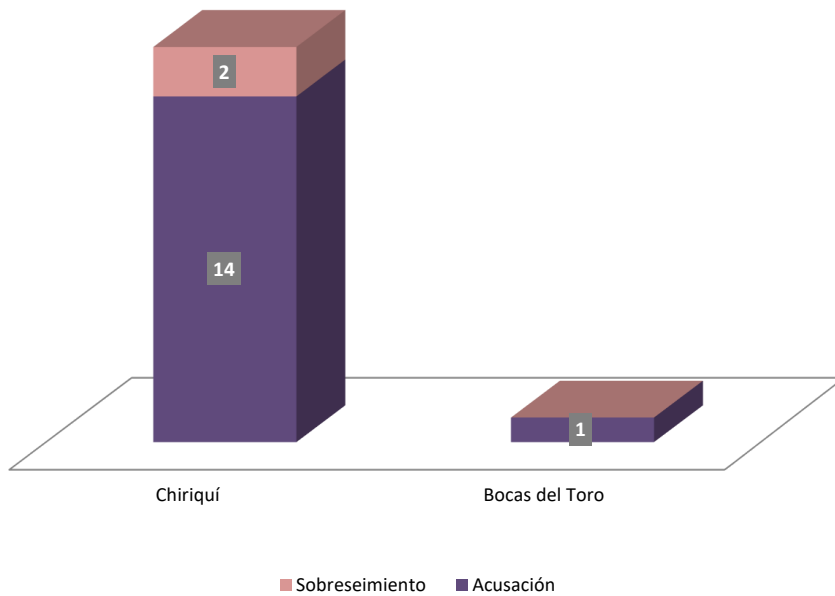
**Cuadro 10. NÚMERO DE AUDIENCIAS DE FASE INTERMEDIA REALIZADAS
EN EL SISTEMA PENAL ACUSATORIO, DEL TERCER DISTRITO JUDICIAL DE PANAMÁ,
POR CIRCUITO JUDICIAL, SEGÚN TIPO DE AUDIENCIA:
DEL 1 AL 31 DE AGOSTO DE 2020. (P)**

Tipo de Audiencia	Total...		Circuito Judicial	
	Número	Porcentaje	Chiriquí	Bocas del Toro
TOTAL...	17	0%	16	1
Acusación	15	0%	14	1
Sobreseimiento	2	0%	2	-

(P) Cifras preliminares.

Fuente: Centro de Estadísticas, Unidad Regional de Chiriquí y Bocas del Toro. Plataforma del Sistema Penal Acusatorio.

**Gráfica 11. NÚMERO DE LAS AUDIENCIAS DE FASE INTERMEDIA REALIZADAS
EN EL SISTEMA PENAL ACUSATORIO, DEL TERCER DISTRITO JUDICIAL DE PANAMÁ,
POR CIRCUITO JUDICIAL, SEGÚN TIPO DE AUDIENCIA:
DEL 1 AL 31 DE AGOSTO DE 2020. (P)**



Fuente: Centro de Estadísticas, Ministerio Público, Unidad Regional de Chiriquí y Bocas del Toro, Sistema de Audiencia Interno.



MINISTERIO PÚBLICO

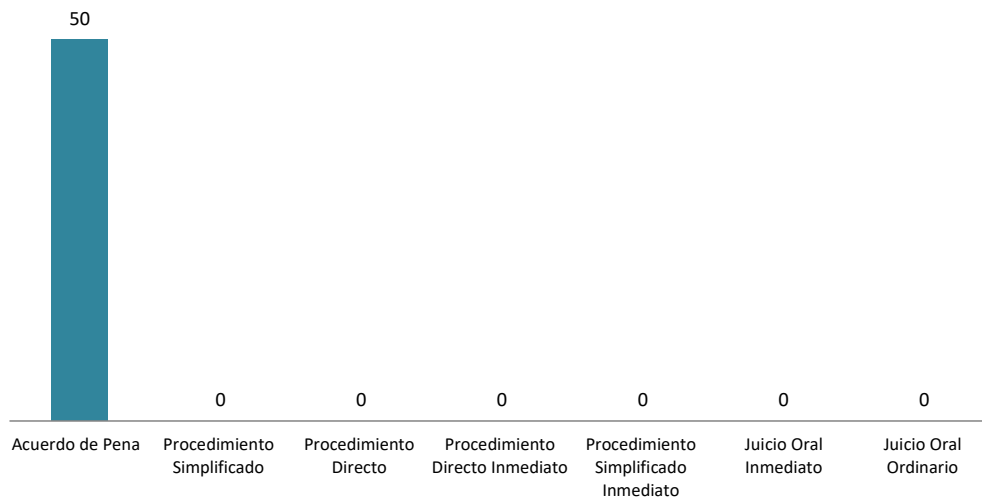
Cuadro 11. NÚMERO DE SENTENCIAS DE EL SISTEMA PENAL ACUSATORIO, EN EL TERCER DISTRITO JUDICIAL DE PANAMÁ, POR CIRCUITO JUDICIAL, SEGÚN TIPO DE PROCEDIMIENTO: DEL 1 AL 31 DE AGOSTO DE 2020. (P)

Tipo de Procedimiento	Total...		Circuito Judicial	
	Número	Porcentaje	Chiriquí	Bocas del Toro
TOTAL...	50	100%	38	12
Acuerdo de Pena	50	100%	38	12
Procedimiento Simplificado	0	0%	-	-
Procedimiento Directo	0	0%	-	-
Procedimiento Directo Inmediato	0	0%	-	-
Procedimiento Simplificado Inmediato	0	0%	-	-
Juicio Oral Inmediato	0	0%	-	-
Juicio Oral Ordinario	0	0%	-	-

(P) Cifras preliminares.

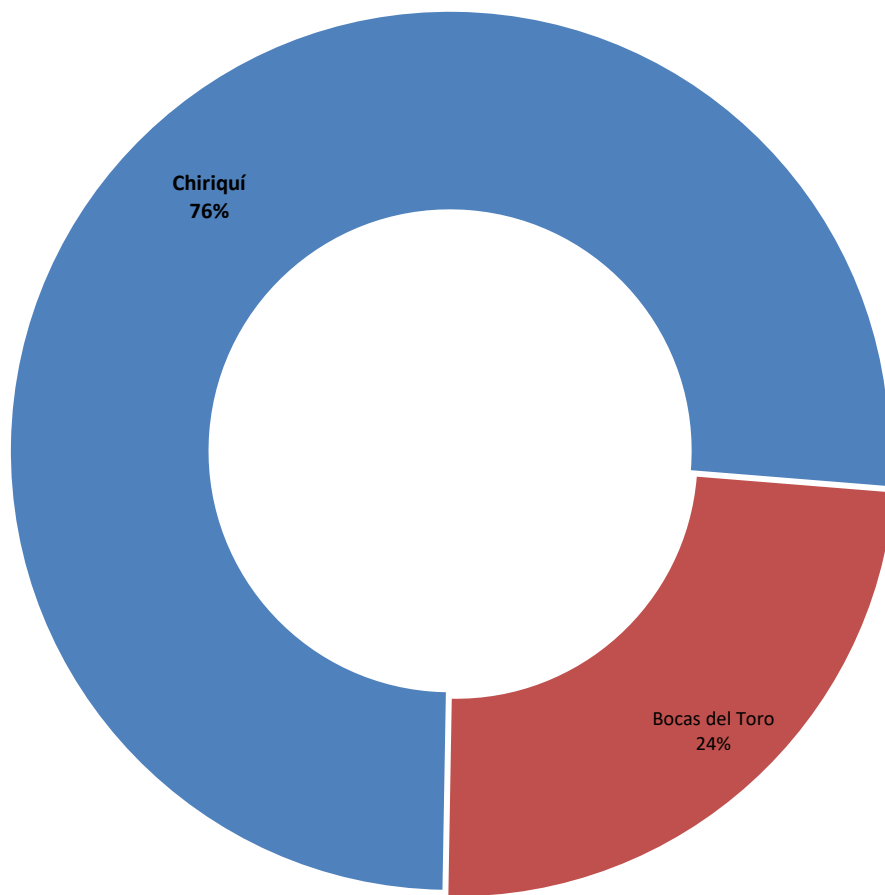
Fuente: Centro de Estadísticas, Unidad Regional de Chiriquí y Bocas del Toro. Plataforma del Sistema Penal Acusatorio.

Gráfica 12. NÚMERO DE LAS SENTENCIAS DE EL SISTEMA PENAL ACUSATORIO EN EL TERCER DISTRITO JUDICIAL DE PANAMÁ, SEGÚN TIPO DE PROCEDIMIENTO: DEL 1 AL 31 DE AGOSTO DE 2020. (P)



Fuente: Centro de Estadísticas, Ministerio Público, Unidad Regional de Chiriquí y Bocas del Toro, Sistema de Audiencia Interno.

Gráfica 13. DISTRIBUCIÓN PORCENTUAL DE LAS SENTENCIAS DE EL SISTEMA PENAL ACUSATORIO EN EL TERCER DISTRITO JUDICIAL DE PANAMÁ, POR CIRCUITO JUDICIAL: DEL 1 AL 31 DE AGOSTO DE 2020. (P)



Fuente: Centro de Estadísticas, Ministerio Público, Unidad Regional de Chiriquí y Bocas del Toro, Sistema de Audiencia Interno.



**MINISTERIO PÚBLICO
PROCURADURÍA GENERAL DE LA NACIÓN**

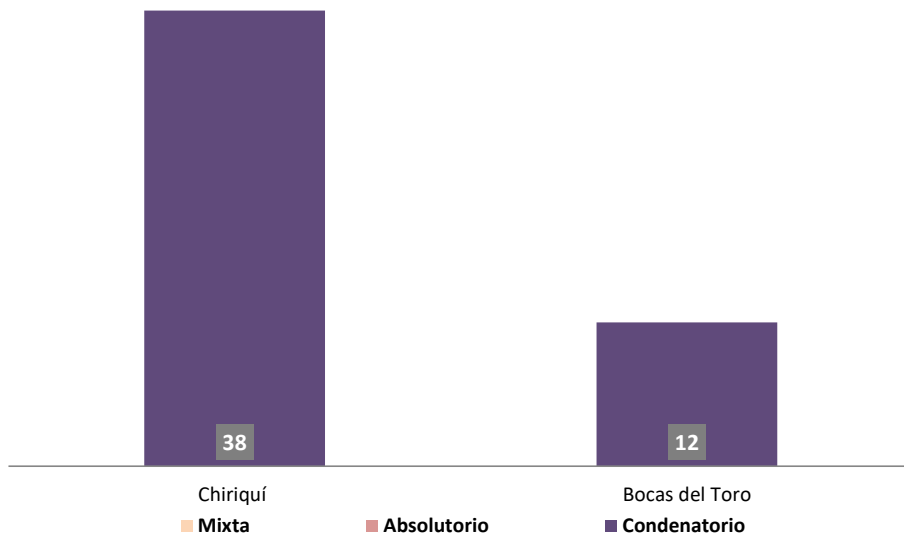
Cuadro 12. NÚMERO DE SENTENCIA DE EL SISTEMA PENAL ACUSATORIO
EN EL TERCER DISTRITO JUDICIAL DE PANAMÁ, POR CIRCUITO JUDICIAL,
SEGÚN TIPO DE FALLO DE LA SENTENCIA: DEL 1 AL 31 DE AGOSTO DE 2020. (P)

Tipo de Fallo de La Sentencia	Total...		Circuito Judicial	
	Número	Porcentaje	Chiriquí	Bocas del Toro
TOTAL...	50	100%	38	12
Condenatorio	50	100%	38	12
Absolutorio	0	0%	-	-
Mixta	0	0%	-	-

(P) Cifras preliminares.

Fuente: Centro de Estadísticas, Unidad Regional de Chiriquí y Bocas del Toro. Plataforma del Sistema Penal Acusatorio.

**Gráfica 14. NÚMERO DE LAS SENTENCIA DEL SISTEMA PENAL ACUSATORIO
EN EL TERCER DISTRITO JUDICIAL DE PANAMÁ, POR CIRCUITO JUDICIAL,
SEGÚN TIPO DE FALLO DE LA SENTENCIA:
DEL 1 AL 31 DE AGOSTO DE 2020. (P)**



Fuente: Centro de Estadísticas, Ministerio Público, Unidad Regional de Chiriquí y Bocas del Toro. Sistema de Audiencia Interno.



MINISTERIO PÚBLICO
PROCURADURÍA GENERAL DE LA NACIÓN

Cuadro 13. NÚMERO DE CAUSAS EGRESADAS DE EL SISTEMA PENAL ACUSATORIO
EN EL TERCER DISTRITO JUDICIAL DE PANAMÁ, POR CIRCUITO JUDICIAL,
SEGÚN TIPOS DE SALIDAS: DEL 1 AL 31 DE AGOSTO DE 2020. (P)

Tipos de Salidas	Total...		Circuito Judicial	
	Número	Porcentaje	Chiriquí	Bocas del Toro
TOTAL...	178	100%	141	37
Causas Egresadas por Sentencias	50	28%	38	12
Declinatoria a La Esfera Administrativa (Jueces de Paz y Alcaldía)	76	43%	60	16
Nulidades	0	0%	-	-
Causas Acumuladas	1	1%	1	-
Salida Al Sistema Mixto	0	0%	-	-
Salida a La Ley 40 (Adolescentes)	8	4%	8	-
Extinción de la Acción Penal	19	11%	13	6
Criterio de Oportunidad por Resolución del Fiscal (1)	17	10%	15	2
Otros Tipo de Salidas (2)	1	1%	-	1
Sobreseimientos (3)	6	3%	6	-

(1) Chiriquí se dan 15 Criterios de Oportunidad por Resolución del Fiscal, y 2 en Bocas del Toro.

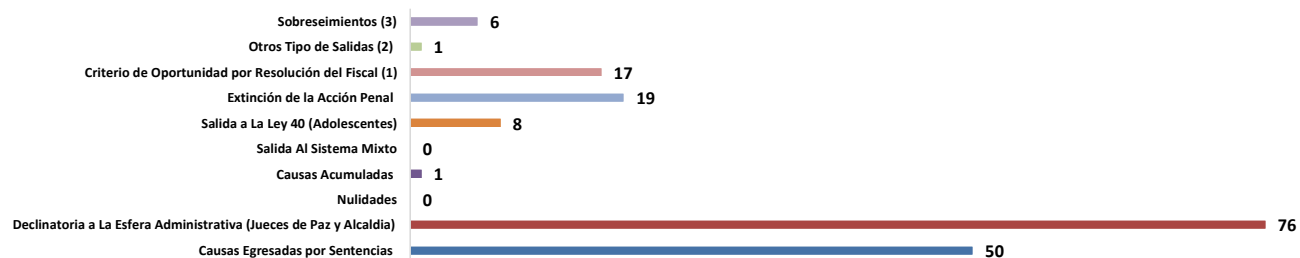
(2) Una duplicidad de Registro en Bocas del Toro.

(3) Chiriquí se dan 4 Sobreseimiento por Resolución del Fiscal.

(P) Cifras preliminares.

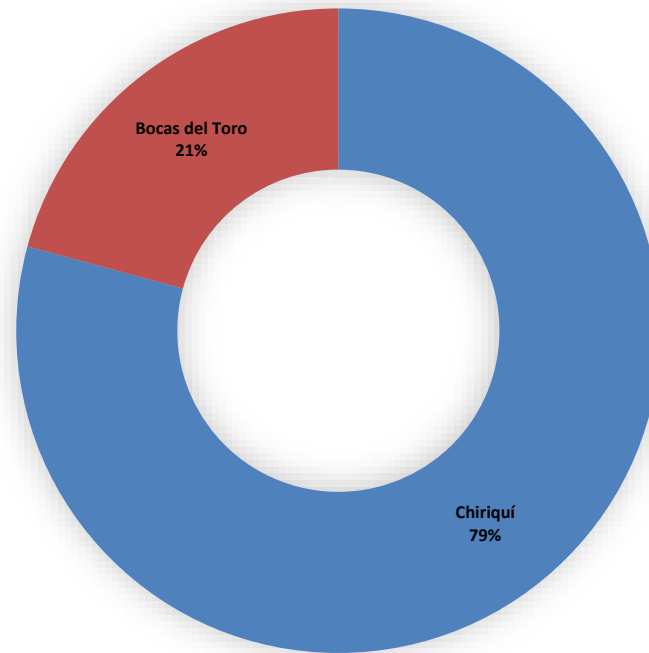
Fuente: Centro de Estadísticas, Unidad Regional de Chiriquí y Bocas del Toro. Plataforma del Sistema Penal Acusatorio.

Gráfica 15. NÚMERO DE LAS CAUSAS EGRESADAS EN EL SISTEMA PENAL ACUSATORIO EN EL TERCER DISTRITO
JUDICIAL DE PANAMÁ, SEGÚN TIPOS DE SALIDAS:
DEL 1 AL 31 DE AGOSTO DE 2020. (P)



Fuente: Centro de Estadísticas, Ministerio Público, Unidad Regional de Chiriquí y Bocas del Toro

GRÁFICA 16. NÚMERO DE CAUSAS EGRESADAS EN EL SISTEMA PENAL ACUSTAORIO DEL TERCER DISTRITO JUDICIAL DE PANAMÁ, DEL 1 AL 31 DE AGOSTO DE 2020. (P)



Fuente: Centro de Estadísticas, Unidad Regional de Chiriquí y Bocas del Toro



MINISTERIO PÚBLICO
PROCURADURÍA GENERAL DE LA NACIÓN

Cuadro 14. NÚMERO DE CAUSAS SUSPENDIDAS EN EL SISTEMA PENAL ACUSATORIO
EN EL TERCER DISTRITO JUDICIAL DE PANAMÁ,
POR CIRCUITO JUDICIAL, SEGÚN TIPOS DE SUSPENSIONES:
DEL 1 AL 31 DE AGOSTO DE 2020. (P)

Tipos de Suspensiones	Total...		Circuito Judicial	
	Número	Porcentaje	Chiriquí	Bocas del Toro
TOTAL...	797	100%	591	206
Suspensión del Proceso Sujeto a Condiciones (1)	47	6%	36	11
Archivo Provisional	740	93%	545	195
Suspensión por Acuerdo de Mediación (2)	10	1%	10	-

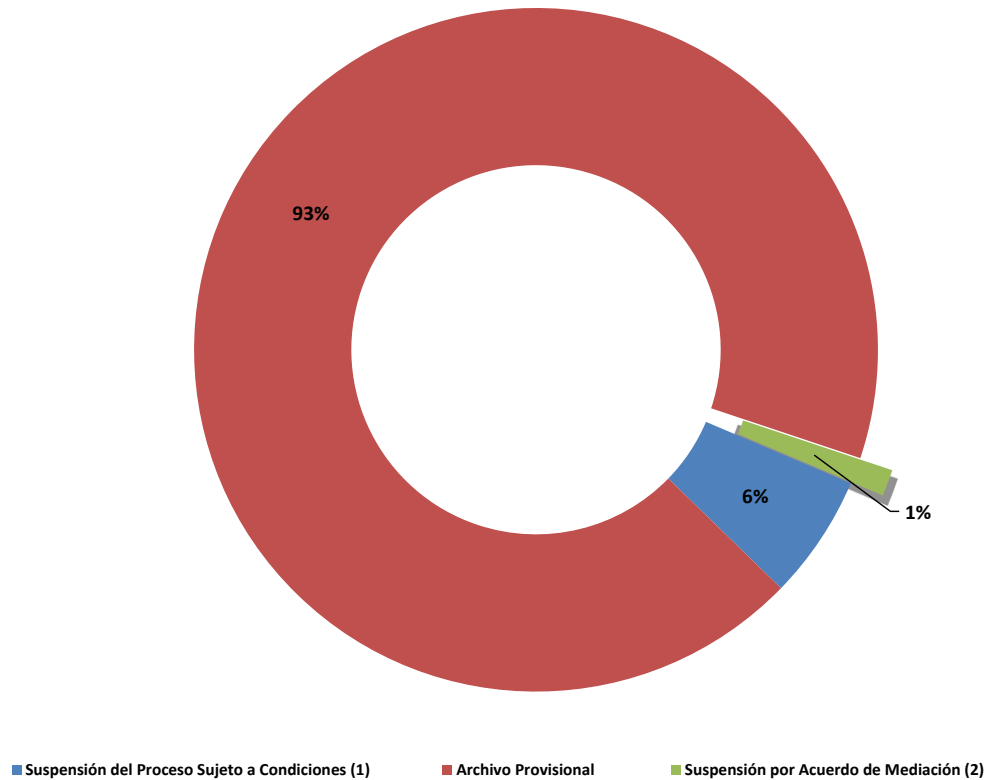
(1) Chiriquí hay 1 Suspensión del Proceso Sujeto a Condiciones no aceptada por el Juez.

(2) Chiriquí se niegan 17 Acuerdo por Mediación.

(P) Cifras preliminares.

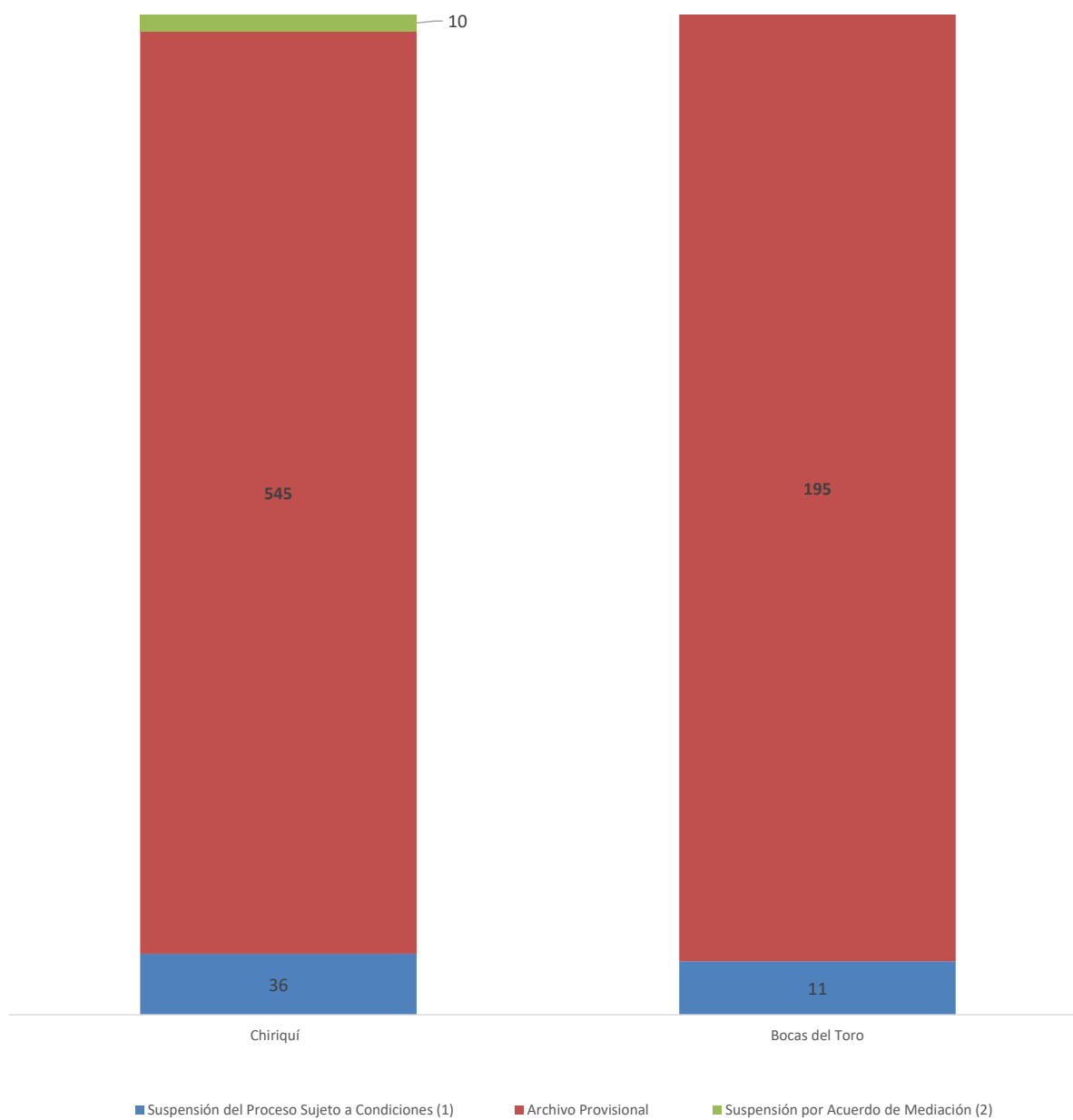
Fuente: Centro de Estadísticas, Unidad Regional de Chiriquí y Bocas del Toro. Plataforma del Sistema Penal Acusatorio.

Gráfica 17. DISTRIBUCIÓN PORCENTUAL DE LAS CAUSAS SUSPENDIDAS
EN EL SISTEMA PENAL ACUSATORIO EN EL TERCER DISTRITO JUDICIAL DE PANAMÁ,
SEGÚN TIPOS DE SUSPENSIONES:
DEL 1 AL 31 DE AGOSTO DE 2020. (P)



Fuente: Centro de Estadísticas, Ministerio Público, Unidad Regional de Chiriquí y Bocas del Toro.

Gráfica 18. NÚMERO DE LAS CAUSAS SUSPENDIDAS DE EL SISTEMA PENAL ACUSATORIO EN EL TERCER DISTRITO JUDICIAL DE PANAMÁ, POR CIRCUITO JUDICIAL, SEGÚN TIPOS DE SUSPENSIÓN: DEL 1 AL 31 DE AGOSTO DE 2020. (P)



Fuente: Centro de Estadísticas, Ministerio Público, Unidad Regional de Chiriquí y Bocas del Toro.



**MINISTERIO PÚBLICO
PROCURADURÍA GENERAL DE LA NACIÓN**

**Cuadro 15. NÚMERO DE MÉTODOS ALTERNOS
DE SOLUCIÓN DE CONFLICTO APLICADOS EN EL SISTEMA PENAL ACUSATORIO, EN EL TERCER DISTRITO
JUDICIAL DE PANAMÁ, POR CIRCUITO JUDICIAL, SEGÚN TIPO DE MÉTODO ALTERNO:
DEL 1 AL 31 DE AGOSTO DE 2020. (P)**

Tipo de Métodos Alternos de Solución de Conflicto	Total...		Circuito Judicial	
	Número	Porcentaje	Chiriquí	Bocas del Toro
TOTAL...	143	100%	117	26
Acuerdo de Pena	54	38%	42	12
Criterio de Oportunidad (1)	17	12%	15	2
Desistimiento (2)	15	10%	14	1
Mediación y Conciliación (3)	10	7%	10	-
Suspensión del Proceso Sujeto a Condiciones (4)	47	33%	36	11

(1) Chiriquí se dan 15 Criterios de Oportunidad por Resolución del Fiscal, y 2 en Bocas del Toro.

(2) Chiriquí 9 Desistimientos se dieron en audiencia, y 5 por Resolución del Fiscal.

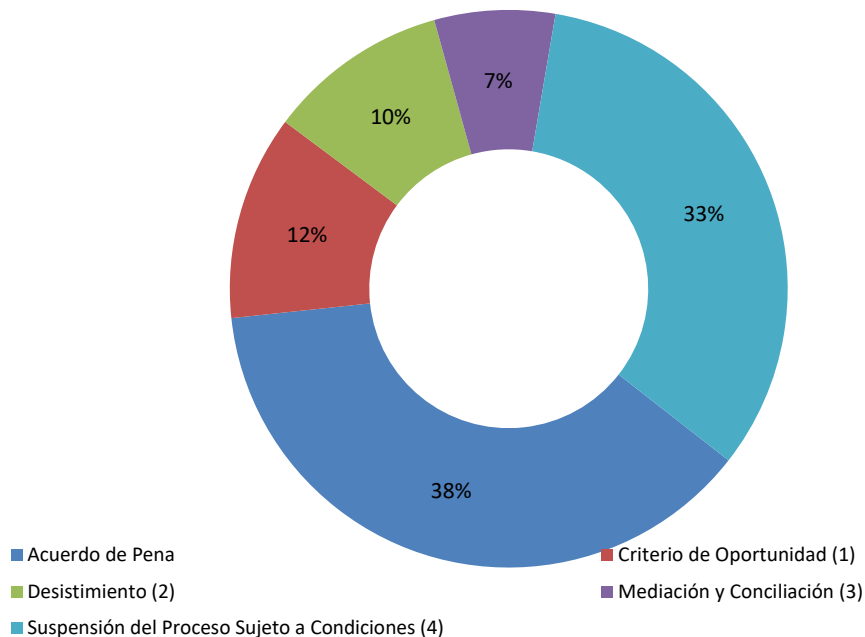
(3) Chiriquí 17 Acuerdos de Mediación no son aceptados por el Juez.

(4) Chiriquí 1 Suspensión Sujeta a Condiciones fue negada por el Juez.

(P) Cifras preliminares.

Fuente: Centro de Estadísticas, Unidad Regional de Chiriquí y Bocas del Toro. Plataforma del Sistema Penal Acusatorio.

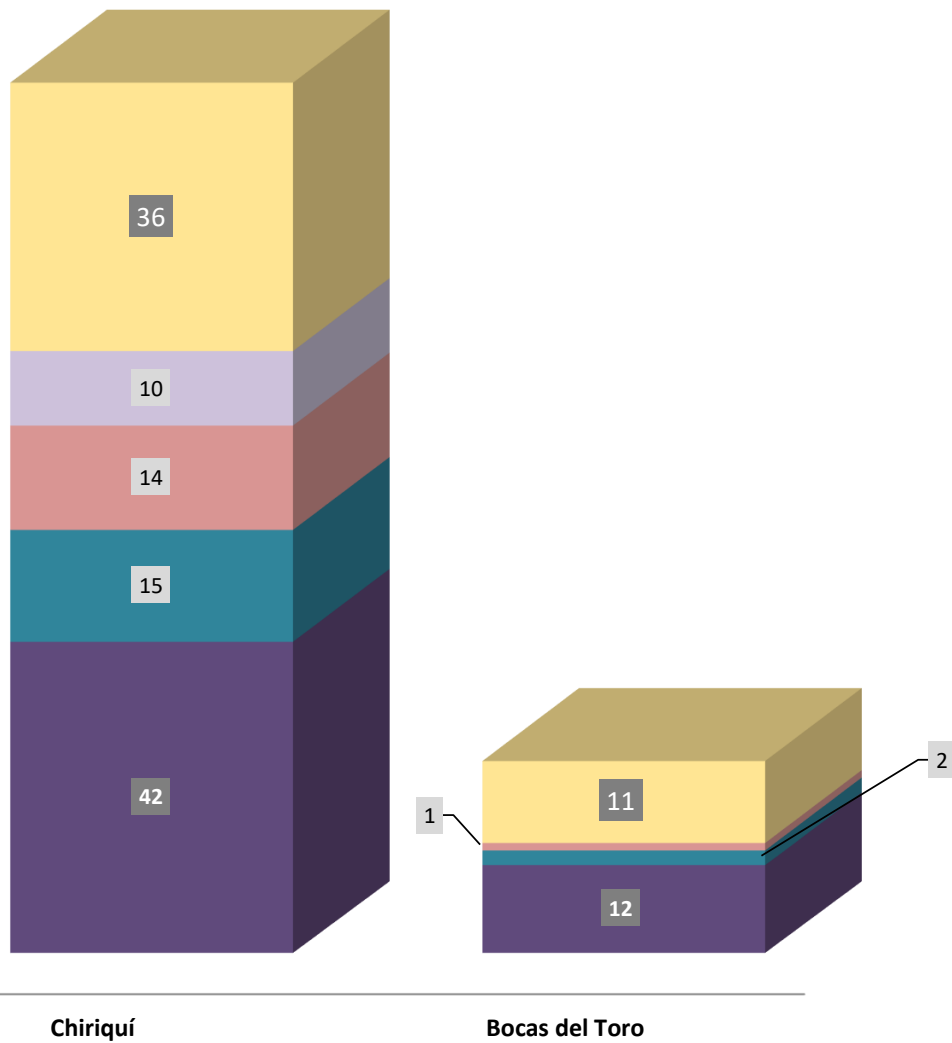
**Gráfica 19. DISTRIBUCIÓN PORCENTUAL DE LOS MÉTODOS ALTERNOS
DE SOLUCIÓN DE CONFLICTO APLICADOS EN EL SISTEMA PENAL ACUSATORIO
EN EL TERCER DISTRITO JUDICIAL DE PANAMÁ, SEGÚN TIPO: DEL 1 AL 31 DE AGOSTO DE 2020. (P)**



Fuente: Centro de Estadísticas, Ministerio Público, Unidad Regional de Chiriquí y Bocas del Toro.

Gráfica 20. NÚMERO DE LOS MÉTODOS ALTERNOS DE SOLUCIÓN DE CONFLICTO APLICADOS EN EL SISTEMA PENAL ACUSATORIO EN EL TERCER DISTRITO JUDICIAL DE PANAMÁ, POR CIRCUITO JUDICIAL, SEGÚN TIPO: DEL 1 AL 31 DE AGOSTO DE 2020. (P)

- Acuerdo de Pena
 - Desistimiento (2)
 - Suspensión del Proceso Sujeto a Condiciones (4)
- Criterio de Oportunidad (1)
 - Mediación y Conciliación (3)



Fuente: Centro de Estadísticas, Ministerio Público, Unidad Regional de Chiriquí y Bocas del Toro.



MINISTERIO PÚBLICO

PROCURADURÍA GENERAL DE LA NACIÓN

Cuadro 16. NÚMERO DE SENTENCIAS DE EL SISTEMA PENAL ACUSATORIO
EN EL TERCER DISTRITO JUDICIAL DE PANAMÁ,
POR CIRCUITO, SEGÚN DELITOS GENÉRICOS: DEL 1 AL 31 DE AGOSTO DE 2020. (P)

Delitos Genéricos	Total...		Circuito Judicial	
	Número	Porcentaje	Chiriquí	Bocas del Toro
TOTAL...	50	78%	38	12
Título I - Delitos contra la Vida y la Integridad Personal	3	6%	2	1
Título II - Delitos contra la Libertad	0	0%	-	-
Título III - Delitos contra la Libertad e Integridad Sexual	7	0%	3	4
Título IV - Delitos contra el Honor de la Persona Natural	0	0%	-	-
Título V - Delitos contra el Orden Jurídico Familiar y el Estado Civil	3	0%	3	-
Título VI - Delitos contra el Patrimonio Económico	6	12%	6	-
Título VII - Delitos contra el Orden Económico	1	0%	1	-
Título VIII - Delitos contra la Seguridad Jurídica de los Medios Electrónicos	0	0%	-	-
Título IX - Delitos contra la Seguridad Colectiva	30	60%	23	7
Título X - Delitos contra la Administración Pública	0	0%	-	-
Título XI - Delitos contra la Fe Pública	0	0%	-	-
Título XII - Delitos contra la Administración de Justicia	0	0%	-	-
Título XIII - Delitos contra el Ambiente y el Ordenamiento Territorial	0	0%	-	-
Título XIV - Delitos contra la Personalidad Jurídica del Estado	0	0%	-	-
Título XV - Delitos contra la Humanidad	0	0%	-	-

(P) Cifras preliminares.

Fuente: Centro de Estadísticas, Ministerio Público, Unidad Regional de Chiriquí y Bocas del Toro.



MINISTERIO PÚBLICO
PROCURADURÍA GENERAL DE LA NACIÓN

Cuadro 17. NÚMERO DE CAUSAS ARCHIVADAS PROVISIONALMENTE
EN EL SISTEMA PENAL ACUSATORIO EN EL TERCER DISTRITO JUDICIAL DE PANAMÁ,
POR CIRCUITO JUDICIAL, SEGÚN DELITOS GENÉRICOS: DEL 1 AL 31 DE AGOSTO DE 2020. (P)

Delitos Genéricos	Total...		Circuito Judicial	
	Número	Porcentaje	Chiriquí	Bocas del Toro
TOTAL...	740	100%	545	195
Título I - Delitos contra la Vida y la Integridad Personal	143	19%	84	59
Título II - Delitos contra la Libertad	14	2%	13	1
Título III - Delitos contra la Libertad e Integridad Sexual	49	7%	24	25
Título IV - Delitos contra el Honor de la Persona Natural	3	0%	3	-
Título V - Delitos contra el Orden Jurídico Familiar y el Estado Civil	350	47%	258	92
Título VI - Delitos contra el Patrimonio Económico	119	16%	112	7
Título VII - Delitos contra el Orden Económico	6	1%	6	-
Título VIII - Delitos contra la Seguridad Jurídica de los Medios Electrónicos	0	0%	-	-
Título IX - Delitos contra la Seguridad Colectiva	38	5%	28	10
Título X - Delitos contra la Administración Pública	3	0%	3	-
Título XI - Delitos contra la Fe Pública	2	0%	2	-
Título XII - Delitos contra la Administración de Justicia	3	0%	3	-
Título XIII - Delitos contra el Ambiente y el Ordenamiento Territorial	6	1%	5	1
Título XIV - Delitos contra la Personalidad Jurídica del Estado	0	0%	-	-
Título XV - Delitos contra la Humanidad	4	1%	4	-

(P) Cifras preliminares.

Fuente: Centro de Estadísticas, Ministerio Público, Unidad Regional de Chiriquí y Bocas del Toro.



MINISTERIO PÚBLICO
PROCURADURÍA GENERAL DE LA NACIÓN

Cuadro 18. NÚMERO DE MÉTODOS ALTERNOS DE SOLUCIÓN DE CONFLICTO APLICADOS
EN EL SISTEMA PENAL ACUSATORIO EN EL TERCER DISTRITO JUDICIAL DE PANAMÁ, POR CIRCUITO JUDICIAL,
SEGÚN DELITOS GENÉRICOS: DEL 1 AL 31 DE AGOSTO DE 2020. (P)

Delitos Genéricos	TOTAL...		Circuito Judicial	
	Cantidad	Porcentaje	Chiriquí	Bocas del Toro
TOTAL...	143	100%	117	26
Título I - Delitos contra la Vida y la Integridad Personal	20	14%	18	2
Título II - Delitos contra la Libertad	4	3%	3	1
Título III - Delitos contra la Libertad e Integridad Sexual	13	9%	6	7
Título IV - Delitos contra el Honor de la Persona Natural	3	2%	1	2
Título V - Delitos contra el Orden Jurídico Familiar y el Estado Civil	29	20%	27	2
Título VI - Delitos contra el Patrimonio Económico	14	10%	14	-
Título VII - Delitos contra el Orden Económico	11	8%	11	-
Título VIII - Delitos contra la Seguridad Jurídica de los Medios Electrónicos	0	0%	-	-
Título IX - Delitos contra la Seguridad Colectiva	41	29%	30	11
Título X - Delitos contra la Administración Pública	3	2%	3	-
Título XI - Delitos contra la Fe Pública	0	0%	-	-
Título XII - Delitos contra la Administración de Justicia	5	3%	4	1
Título XIII - Delitos contra el Ambiente y el Ordenamiento Territorial	0	0%	-	-
Título XIV - Delitos contra la Personalidad Jurídica del Estado	0	0%	-	-
Título XV - Delitos contra la Humanidad	0	0%	-	-

(P) Cifras preliminares.

Fuente: Centro de Estadísticas, Ministerio Público, Unidad Regional de Chiriquí y Bocas del Toro.