



**MINISTERIO PÚBLICO
PROCURADURÍA GENERAL DE LA NACIÓN**

Cuadro 1. NÚMERO DE DENUNCIAS RECEPTADAS EN EL SISTEMA PENAL ACUSATORIO DE HECHOS DELICTIVOS OCURRIDOS EN EL PRIMER DISTRITO JUDICIAL DE PANAMÁ, POR TIPO DE INGRESO, SEGÚN UNIDAD RECEPTORA: DEL 1 AL 31 DE AGOSTO DE 2020.(P)

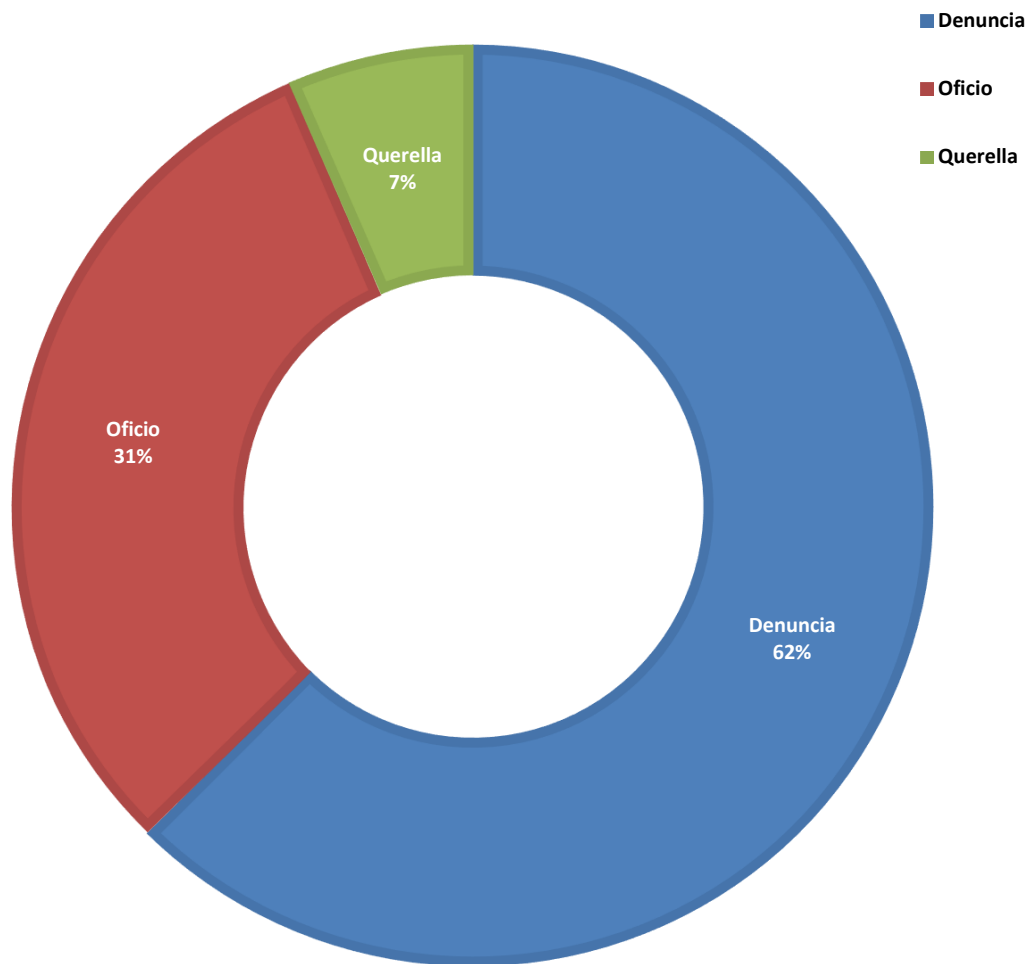
Unidad Receptora (1)	Total...	Tipo de Ingreso		
		Denuncia	Oficio	Querella
TOTAL...	<u>4151</u>	<u>2594</u>	<u>1286</u>	<u>271</u>
Unidades de Atención Primaria Sede principal de Panamá	<u>547</u>	390	108	49
Sub Regionales de Atención Primaria de Panamá	<u>765</u>	537	154	74
Sub-Secretaría General - Despacho Superior	<u>4</u>	2	2	-
Unidades de Atención Primaria de Familia	<u>280</u>	191	76	13
Sede Principal Sección de Homicidios Panamá	<u>26</u>	1	25	-
Unidades de Atención Primaria Especializadas de Drogas	<u>160</u>	-	160	-
Unidades de Atención Primaria Especializadas Delincuencia Organizada	<u>23</u>	15	7	1
Unidades de Atención Primaria Especializadas Anticorrupción	<u>99</u>	43	7	49
Unidades de Atención Primaria Especializada Propiedad Intelectual	<u>15</u>	5	10	-
Unidades de Atención Primaria Especializada en Delitos de Asociación Ilícita	<u>0</u>	-	-	-
Personerías de Panamá	<u>0</u>	-	-	-
Otras Unidades de Atención Primaria	<u>57</u>	45	7	5
Unidades de Atención Primaria Sede principal de San Miguelito	<u>339</u>	246	86	7
Unidad Receptora de Drogas de San Miguelito	<u>45</u>	-	45	-
Unidad Receptora de Familia de San Miguelito	<u>181</u>	109	72	-
Otras Unidades de Atención Primaria	<u>46</u>	36	2	8
Unidades de Atención Primaria Sede principal de Panamá Oeste	<u>286</u>	169	80	37
Sub Regional de Arraiján	<u>393</u>	279	107	7
Unidades de Atención Primaria de Familia	<u>147</u>	122	23	2
Unidades de Atención Primaria Especializadas de Droga	<u>47</u>	1	46	-
Personerías de Panamá Oeste	<u>128</u>	70	56	2
Otras Unidades de Atención Primaria	<u>19</u>	15	2	2
Unidades de Atención Primaria Sede principal de Colón	<u>257</u>	160	85	12
Unidades de Atención Primaria de Familia	<u>93</u>	63	30	-
Unidades de Atención Primaria Drogas de Colón	<u>47</u>	16	31	-
Personerías de Colón	<u>24</u>	16	8	-
Otras Unidades de Atención Primaria	<u>5</u>	4	1	-
Unidades de Atención Primaria Sede principal de Darién	<u>81</u>	34	44	3
Unidades de Atención Primaria de Familia	<u>9</u>	6	3	-
Unidades de Atención Primaria Drogas de Darién	<u>9</u>	8	1	-
Unidades de Atención Primaria Homicidio de Darién	<u>1</u>	-	1	-
Fiscalía Comarcal	<u>4</u>	2	2	-
Personerías de Darién	<u>10</u>	6	4	-
Otras Unidades de Atención Primaria	<u>4</u>	3	1	-

(1) Las noticias criminales presentadas corresponden al lugar de ocurrencia del hecho.

(P) Cifras preliminares.

Fuente: Centro de Estadísticas, Ministerio Público de Panamá, Plataforma del Sistema Penal Acusatorio.

Gráfica 1. DISTRIBUCIÓN PORCENTUAL DE LAS DENUNCIAS RECEPTADAS EN EL SISTEMA PENAL ACUSATORIO DE HECHOS DELICTIVOS OCURRIDOS EN EL PRIMER DISTRITO JUDICIAL DE PANAMÁ, POR TIPO DE INGRESO: DEL 1 AL 31 DE AGOSTO DE 2020.(P)



Fuente: Centro de Estadísticas, Ministerio Público de Panamá, Plataforma del Sistema Penal Acusatorio.



MINISTERIO PÚBLICO
PROCURADURÍA GENERAL DE LA NACIÓN

Cuadro 2. NÚMERO DE DENUNCIAS RECEPTADAS EN EL SISTEMA PENAL ACUSATORIO DE HECHOS DELICTIVOS OCURRIDOS EN EL SISTEMA PENAL ACUSATORIO, EN EL PRIMER DISTRITO JUDICIAL DE PANAMÁ, POR CIRCUITO JUDICIAL, SEGÚN DELITOS GENÉRICOS: DEL 1 AL 31 DE AGOSTO DE 2020.(P)

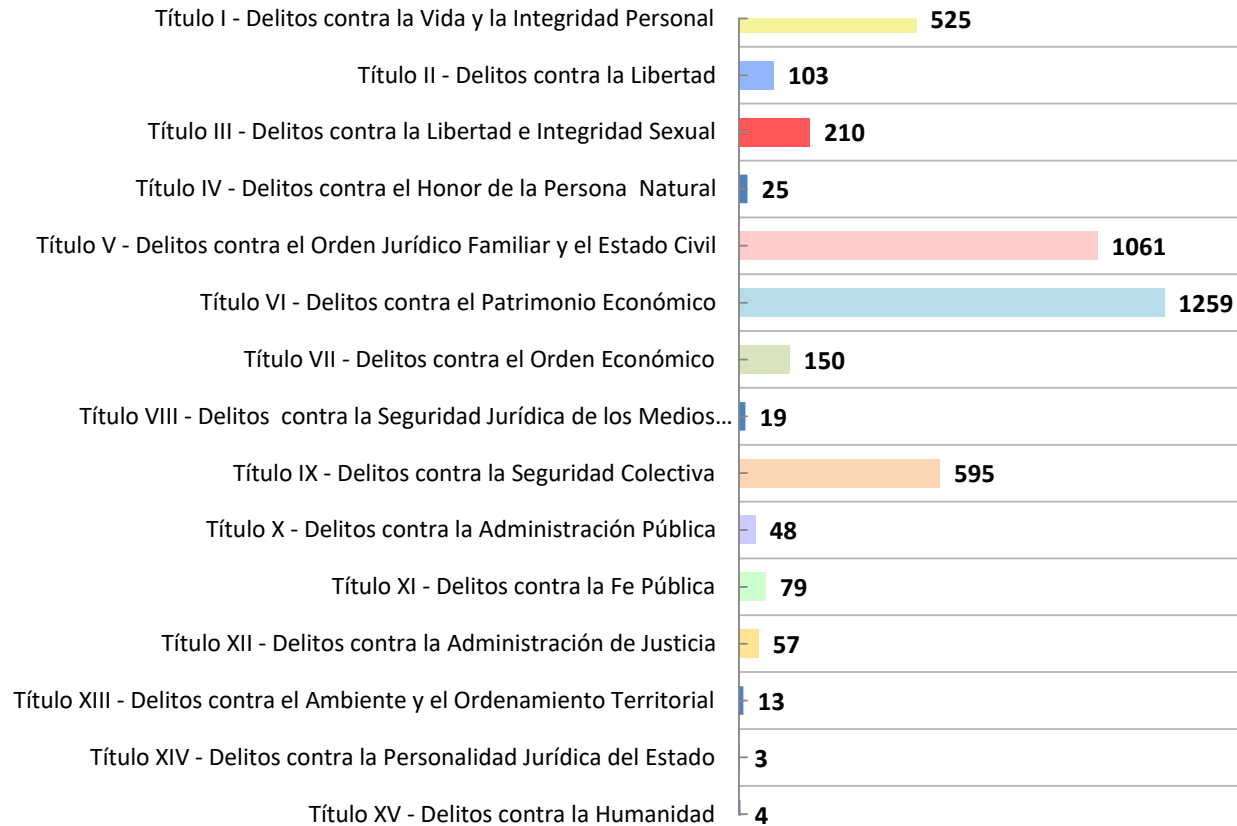
Delitos Genéricos (1)	Total...		Circuito Judicial				
	Número	Porcentaje	Panamá	San Miguelito	Panamá Oeste	Colón	Darién
TOTAL...	4151	100%	1976	611	1020	426	118
Título I - Delitos contra la Vida y la Integridad Personal	<u>525</u>	13%	238	93	125	61	8
Título II - Delitos contra la Libertad	<u>103</u>	2%	48	11	33	10	1
Título III - Delitos contra la Libertad e Integridad Sexual	<u>210</u>	5%	80	26	62	21	21
Título IV - Delitos contra el Honor de la Persona Natural	<u>25</u>	1%	14	1	6	1	3
Título V - Delitos contra el Orden Jurídico Familiar y el Estado Civil	<u>1061</u>	26%	316	181	390	141	33
Título VI - Delitos contra el Patrimonio Económico	<u>1259</u>	30%	731	199	210	87	32
Título VII - Delitos contra el Orden Económico	<u>150</u>	4%	99	9	31	11	-
Título VIII - Delitos contra la Seguridad Jurídica de los Medios Electrónicos	<u>19</u>	0%	9	2	6	2	-
Título IX - Delitos contra la Seguridad Colectiva	<u>595</u>	14%	311	72	121	77	14
Título X - Delitos contra la Administración Pública	<u>48</u>	1%	31	5	8	4	-
Título XI - Delitos contra la Fe Pública	<u>79</u>	2%	63	4	7	5	-
Título XII - Delitos contra la Administración de Justicia	<u>57</u>	1%	23	8	17	4	5
Título XIII - Delitos contra el Ambiente y el Ordenamiento Territorial	<u>13</u>	0%	9	-	1	2	1
Título XIV - Delitos contra la Personalidad Jurídica del Estado	<u>3</u>	0%	-	-	3	-	-
Título XV - Delitos contra la Humanidad	<u>4</u>	0%	4	-	-	-	-

(1) Las noticias criminales presentadas corresponden al lugar de ocurrencia del hecho.

(P) Cifras preliminares.

Fuente: Centro de Estadísticas, Ministerio Público de Panamá, Plataforma del Sistema Penal Acusatorio.

Gráfica 2. NÚMERO DE DENUNCIAS RECEPTADAS EN EL SISTEMA PENAL ACUSATORIO DE HECHOS DELICTIVOS OCURRIDOS EN EL PRIMER DISTRITO JUDICIAL DE PANAMÁ, SEGÚN DELITOS GENÉRICOS: DEL 1 AL 31 DE AGOSTO DE 2020.(P)



Fuente: Centro de Estadísticas, Ministerio Público de Panamá, Plataforma del Sistema Penal Acusatorio.



MINISTERIO PÚBLICO
PROCURADURÍA GENERAL DE LA NACIÓN

Cuadro 3. NÚMERO DE DENUNCIAS RECEPTADAS EN EL SISTEMA PENAL ACUSATORIO EN EL PRIMER DISTRITO JUDICIAL DE PANAMÁ, POR CIRCUITO JUDICIAL, SEGÚN EL TURNO EN QUE SE REGISTRA LA DENUNCIA: DEL 1 AL 31 DE AGOSTO DE 2020.(P)

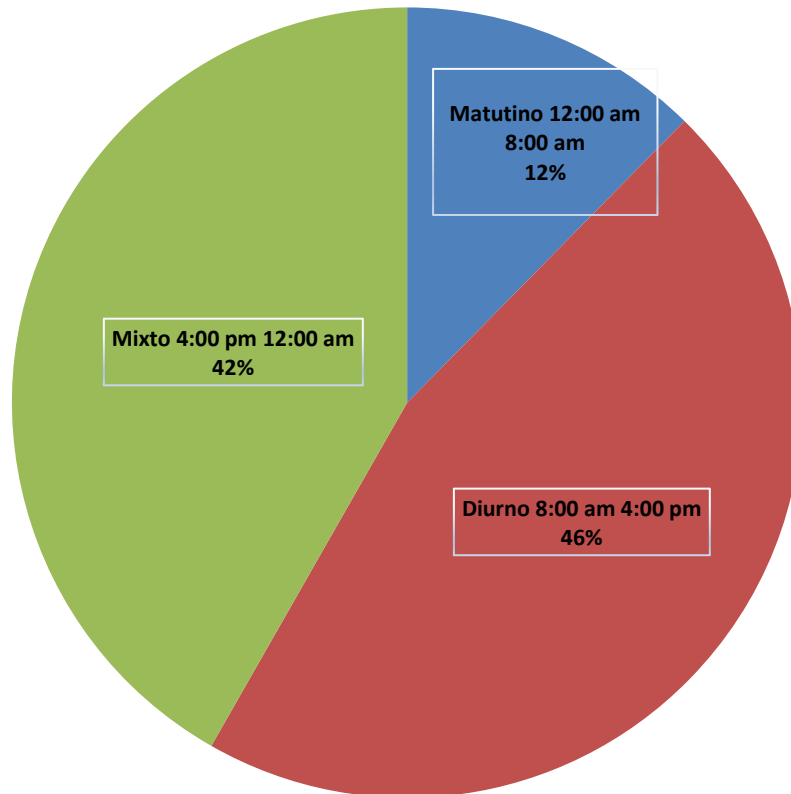
Turno en que se Registra la Denuncia (1)	Total...		Circuito Judicial				
	Número	Porcentaje	Panamá	San Miguelito	Panamá Oeste	Colón	Darién
TOTAL...	<u>4151</u>	<u>100%</u>	<u>1976</u>	<u>611</u>	<u>1020</u>	<u>426</u>	<u>118</u>
Matutino 12:00 am 8:00 am	<u>514</u>	12%	228	82	150	45	9
Diurno 8:00 am 4:00 pm	<u>1904</u>	46%	930	261	449	215	49
Mixto 4:00 pm 12:00 am	<u>1733</u>	42%	818	268	421	166	60

(1) Las noticias criminales presentadas corresponden al lugar de ocurrencia del hecho.

(P) Cifras preliminares.

Fuente: Centro de Estadísticas, Ministerio Público de Panamá, Plataforma del Sistema Penal Acusatorio.

Gráfica 3. DISTRIBUCIÓN PORCENTUAL DE LAS DENUNCIAS RECEPTADAS EN EL SISTEMA PENAL ACUSATORIO EN EL PRIMER DISTRITO JUDICIAL DE PANAMÁ, SEGÚN TURNO EN QUE SE REGISTRA LA DENUNCIA: DEL 1 AL 31 DE AGOSTO DE 2020.(P)



Fuente: Centro de Estadísticas, Ministerio Público de Panamá, Plataforma del Sistema Penal Acusatorio.



MINISTERIO PÚBLICO
PROCURADURÍA GENERAL DE LA NACIÓN

Cuadro 4. NÚMERO DE DENUNCIAS RECEPTADAS EN EL SISTEMA PENAL ACUSATORIO EN EL PRIMER DISTRITO JUDICIAL DE PANAMÁ, POR CIRCUITO JUDICIAL, SEGÚN DÍA DE LA SEMANA: DEL 1 AL 31 DE AGOSTO DE 2020.(P)

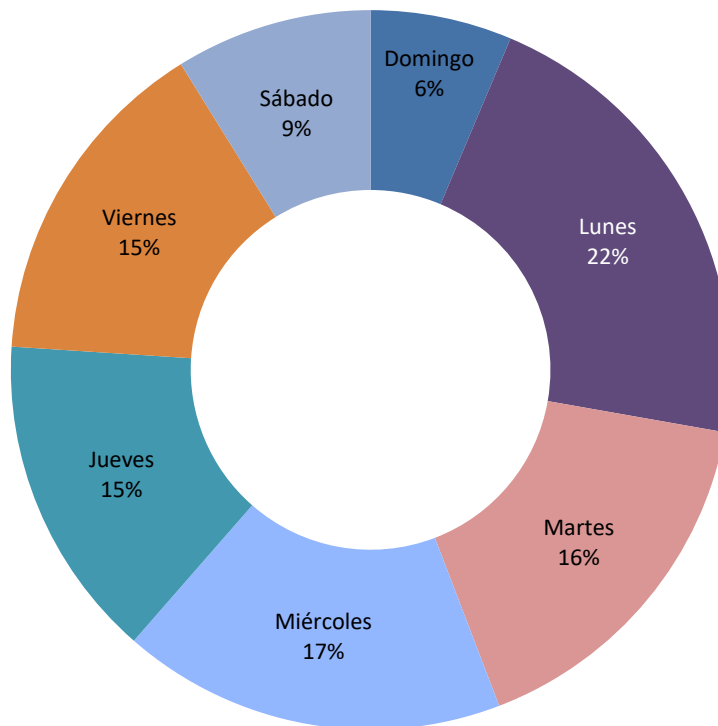
Día de la Semana (1)	Total...		Circuito Judicial				
	Número	Porcentaje	Panamá	San Miguelito	Panamá Oeste	Colón	Darién
TOTAL...	<u>4151</u>	<u>100%</u>	<u>1976</u>	<u>611</u>	<u>1020</u>	<u>426</u>	<u>118</u>
Domingo	<u>264</u>	6%	98	44	71	34	17
Lunes	<u>889</u>	21%	417	131	228	89	24
Martes	<u>681</u>	16%	331	105	160	65	20
Miércoles	<u>716</u>	17%	357	99	172	72	16
Jueves	<u>606</u>	15%	314	91	131	51	19
Viernes	<u>628</u>	15%	300	91	149	75	13
Sábado	<u>367</u>	9%	159	50	109	40	9

(1) Las noticias criminales presentadas corresponden al lugar de ocurrencia del hecho.

(P) Cifras preliminares.

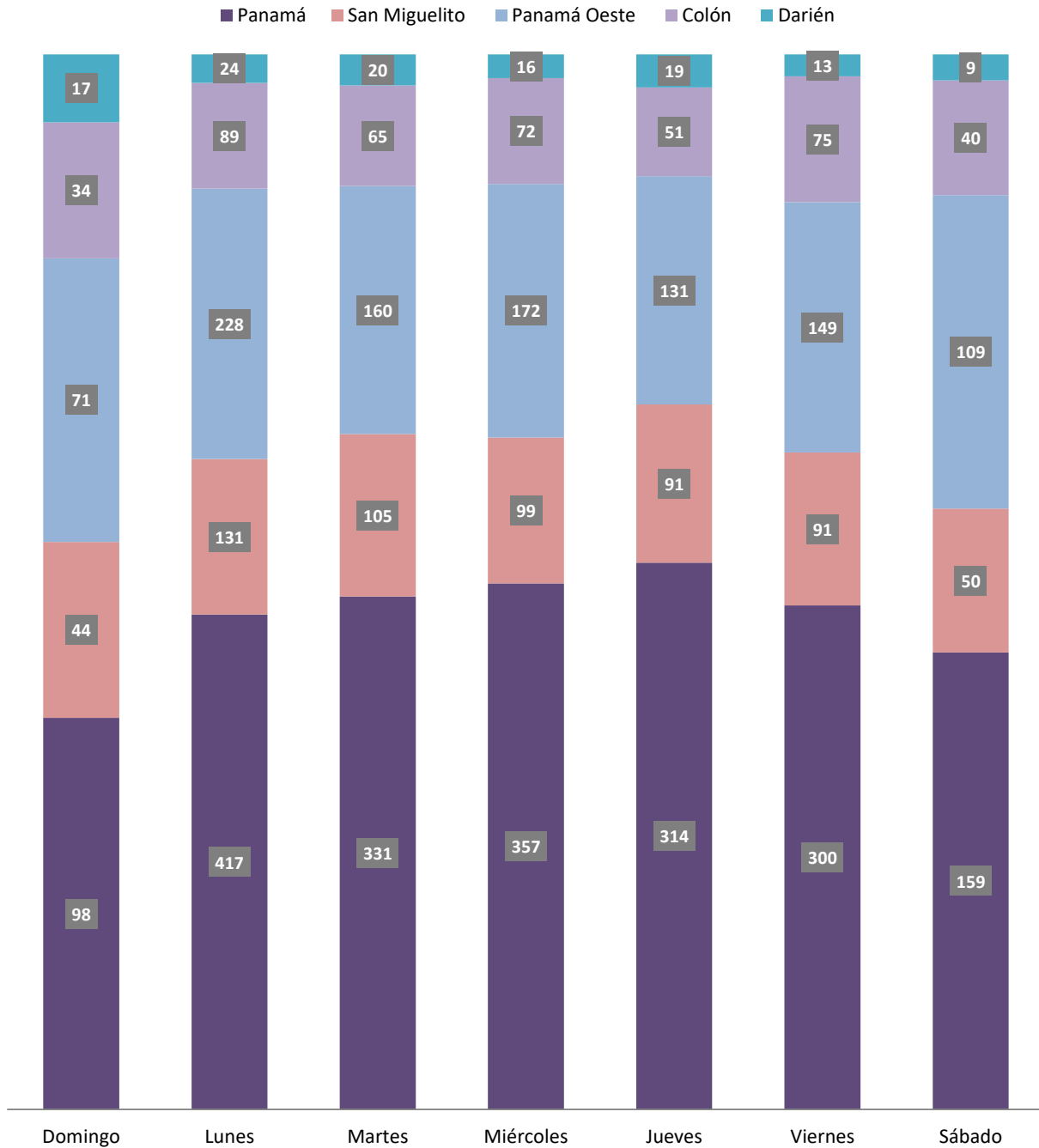
Fuente: Centro de Estadísticas, Ministerio Público de Panamá, Plataforma del Sistema Penal Acusatorio.

Gráfica 4. DISTRIBUCIÓN PORCENTUAL DE LAS DENUNCIAS RECEPTADAS EN EL SISTEMA PENAL ACUSATORIO DEL PRIMER DISTRITO JUDICIAL DE PANAMÁ, SEGÚN DÍA DE LA SEMANA: DEL 1 AL 31 DE AGOSTO DE 2020.(P)



Fuente: Centro de Estadísticas, Ministerio Público de Panamá, Plataforma del Sistema Penal Acusatorio.

Gráfica 5. NÚMERO DE DENUNCIAS RECEPTADAS EN EL SISTEMA PENAL ACUSATORIO EN EL PRIMER DISTRITO JUDICIAL DE PANAMÁ, SEGÚN DÍA DE LA SEMANA: DEL 1 AL 31 DE AGOSTO DE 2020.(P)



Fuente: Centro de Estadísticas, Ministerio Público de Panamá, Plataforma del Sistema Penal Acusatorio.



MINISTERIO PÚBLICO
PROCURADURÍA GENERAL DE LA NACIÓN

Cuadro 5. NÚMERO DE DENUNCIAS RECEPTADAS EN EL SISTEMA PENAL ACUSATORIO DE HECHOS DELICTIVOS OCURRIDOS EN EL PRIMER DISTRITO JUDICIAL DE PANAMÁ, SEGÚN PROVINCIA Y/O COMARCA, Y DISTRITO: DEL 1 AL 31 DE AGOSTO DE 2020.(P)

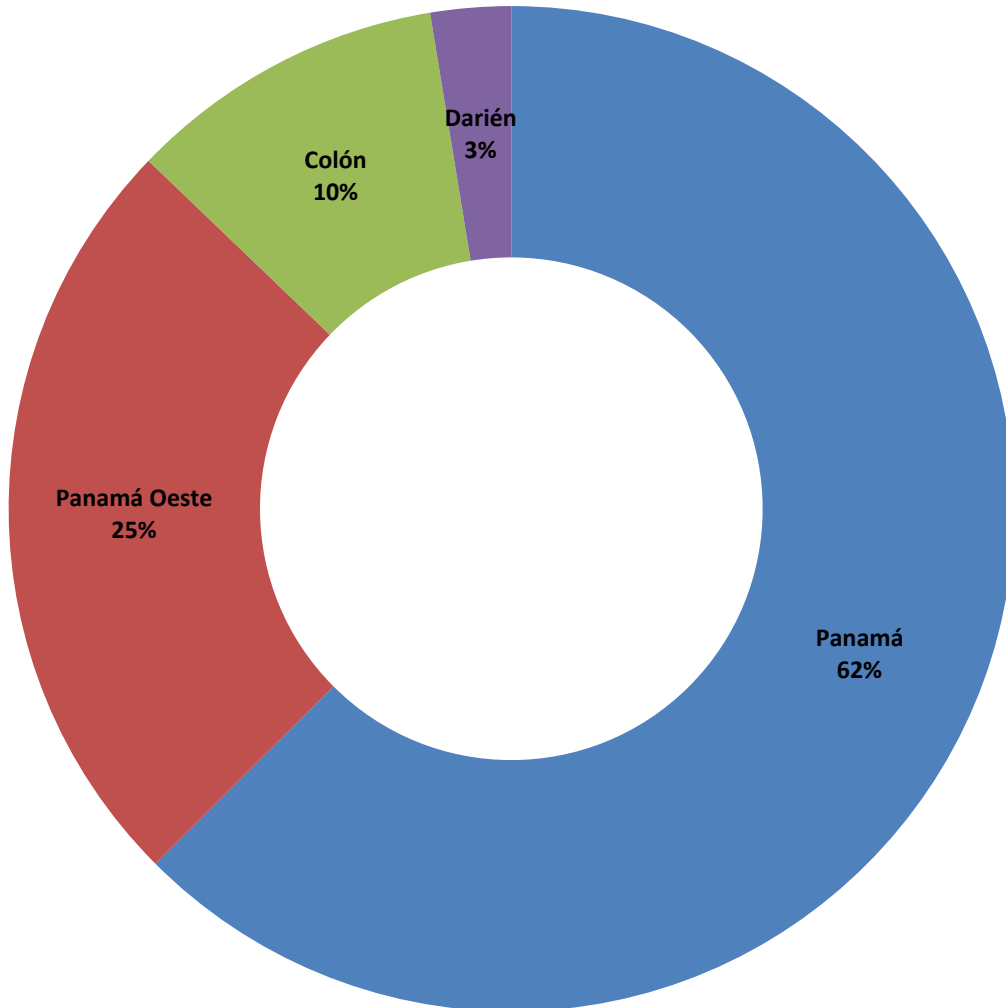
Provincia y/o Comarca, y Distrito (1)	Número	Porcentaje
TOTAL...	<u>4151</u>	<u>100%</u>
Panamá	<u>2587</u>	<u>62%</u>
Balboa	-	0%
Chepo	83	2%
Chiman	-	0%
Panamá	1892	46%
Taboga	1	0%
San Miguelito	611	15%
Panamá Oeste	<u>1020</u>	<u>25%</u>
Arraiján	463	11%
Capira	73	2%
Chame	39	1%
La Chorrera	410	10%
San Carlos	35	1%
Colón	<u>424</u>	<u>10%</u>
Chagres	7	0%
Colón	393	9%
Donoso	2	0%
Portobelo	12	0%
Santa Isabel	10	0%
Comarca Guna Yala	<u>2</u>	<u>0%</u>
Darién	<u>107</u>	<u>3%</u>
Chepigana	64	2%
Pinogana	43	1%
Comarca Emberá Wounaan	<u>11</u>	<u>0%</u>
Cémaco	11	0%
Sambú	-	0%

(1) Las noticias criminales presentadas corresponden al lugar de ocurrencia del hecho.

(P) Cifras preliminares.

Fuente: Centro de Estadísticas, Ministerio Público de Panamá, Plataforma del Sistema Penal Acusatorio.

Gráfica 6. DISTRIBUCIÓN PORCENTUAL DE LAS DENUNCIAS RECEPTADAS EN EL SISTEMA PENAL ACUSATORIO DEL PRIMER DISTRITO JUDICIAL DE PANAMÁ, SEGÚN PROVINCIA: DEL 1 AL 31 DE AGOSTO DE 2020.(P)



Fuente: Centro de Estadísticas, Ministerio Público de Panamá, Plataforma del Sistema Penal Acusatorio.



MINISTERIO PÚBLICO

PROCURADURÍA GENERAL DE LA NACIÓN

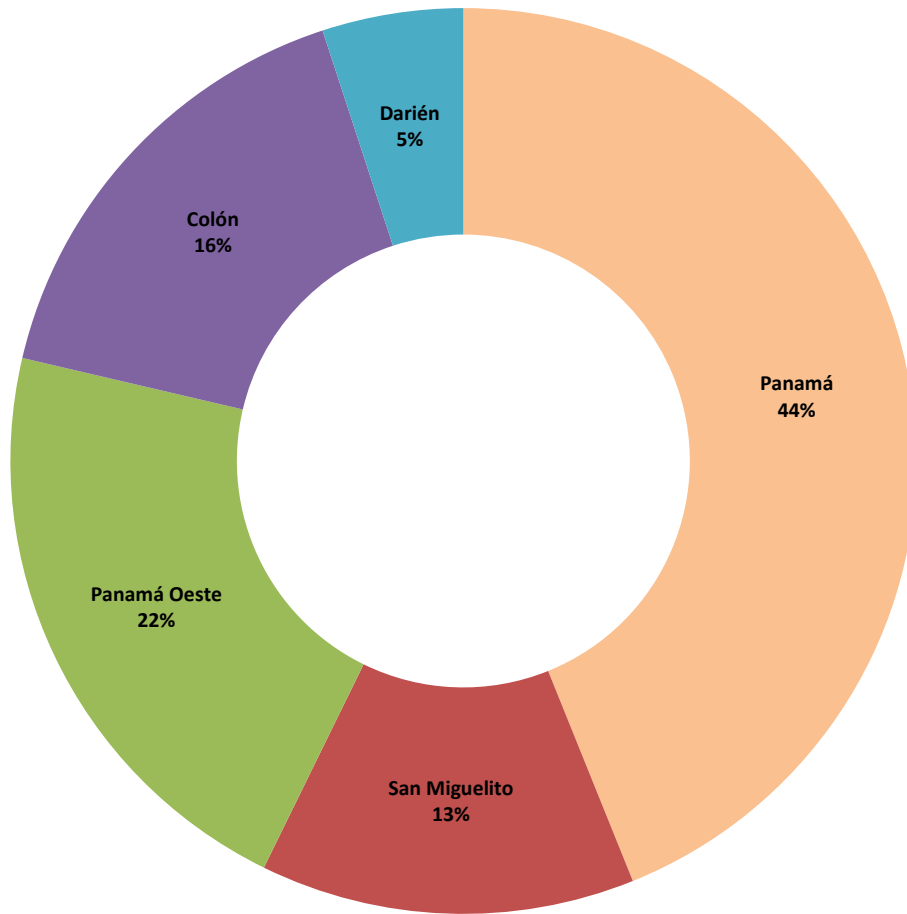
Cuadro 6. NÚMERO DE AUDIENCIAS REALIZADAS EN EL SISTEMA PENAL ACUSATORIO EN EL PRIMER DISTRITO JUDICIAL DE PANAMÁ, POR CIRCUITO JUDICIAL, SEGÚN TIPO DE AUDIENCIA: DEL 1 AL 31 DE AGOSTO DE 2020.(P)

Tipo de Audiencia	Total...		Circuito Judicial				
	Número	Porcentaje	Panamá	San Miguelito	Panamá Oeste	Colón	Darién
TOTAL...	3996	100%	1754	534	855	652	201
Audiencia de Control	362	9%	222	25	53	58	4
Audiencia de Incautación de Datos	44	1%	26	2	12	4	-
Audiencia de Disposición de Evidencia	130	3%	70	27	9	23	1
Audiencia de Legalización de Aprehesión	436	11%	151	48	105	109	23
Audiencia de Formulación De Imputación	715	18%	331	84	150	117	33
Audiencia de Solicitud de Medida Cautelar	356	9%	128	36	83	90	19
Audiencia de Solicitud de Medida Cautelar Real	7	0%	-	-	4	-	3
Audiencia de Reemplazo de Medida Cautelar	52	1%	21	6	24	1	-
Audiencia Medidas de Protección	31	1%	15	1	10	5	-
Audiencia de Prueba Anticipada	7	0%	-	2	3	2	-
Audiencia de Desistimiento	20	1%	8	3	6	2	1
Audiencia de Acusación/ Para el Acuerdo de Pena, Procedimiento Directo, Simplificado, Inmediato, etc.	50	1%	15	19	13	2	1
Audiencia de Validación de Acuerdo de Pena	263	7%	102	38	56	56	11
Audiencia de Suspensión del Proceso Sujeto a Condiciones	189	5%	84	23	65	15	2
Audiencia de Derivación a Mediación	83	2%	65	3	10	2	3
Audiencia de Validación de Acuerdo de Mediación	72	2%	45	10	10	4	3
Audiencia de Acumulación de Casos	19	0%	7	1	10	1	-
Audiencia de Criterio de Oportunidad	4	0%	4	-	-	-	-
Audiencia de Afectación de Derechos	47	1%	15	8	13	11	-
Audiencia de Secuestro Penal	6	0%	5	-	1	-	-
Audiencia de Apelación	86	2%	32	6	28	16	4
Audiencia de Fase Intermedia	174	4%	68	9	64	29	4
Audiencia de Juicio Oral	26	1%	9	1	8	3	5
Audiencia de Lectura de Sentencia	276	7%	102	40	60	58	16
Audiencia de Verificación Cumplimiento del Proceso Sujeto a Condiciones	21	1%	1	12	-	-	8
Audiencia de Revisión de Acuerdo de mediación	0	0%	-	-	-	-	-
Audiencia de Revocatoria del Proceso Sujeto a Condiciones	0	0%	-	-	-	-	-
Audiencia de Revisión de archivos	4	0%	3	1	-	-	-
Audiencia de Solicitud de Cumplimiento	193	5%	63	91	-	2	37
Apelación de Cumplimiento	3	0%	-	3	-	-	-
Hábeas Corpus de Cumplimiento	0	0%	-	-	-	-	-
Audiencia de Extinción de la Acción Penal	73	2%	38	13	5	9	8
Audiencia de Extinción de la Pena	0	0%	-	-	-	-	-
Audiencias Imnominadas	247	6%	124	22	53	33	15

(P) Cifras preliminares.

Fuente: Centro de Estadísticas, Ministerio Público de Panamá, Sistema de Audiencia Interno.

Gráfica 7. DISTRIBUCIÓN PORCENTUAL DE LAS AUDIENCIAS REALIZADAS EN EL SISTEMA PENAL ACUSATORIO EN EL PRIMER DISTRITO JUDICIAL DE PANAMÁ, POR CIRCUITO JUDICIAL: DEL 1 AL 31 DE AGOSTO DE 2020.(P)



Fuente: Centro de Estadísticas, Ministerio Público de Panamá, Sistema de Audiencia Interno.



MINISTERIO PÚBLICO
PROCURADURÍA GENERAL DE LA NACIÓN

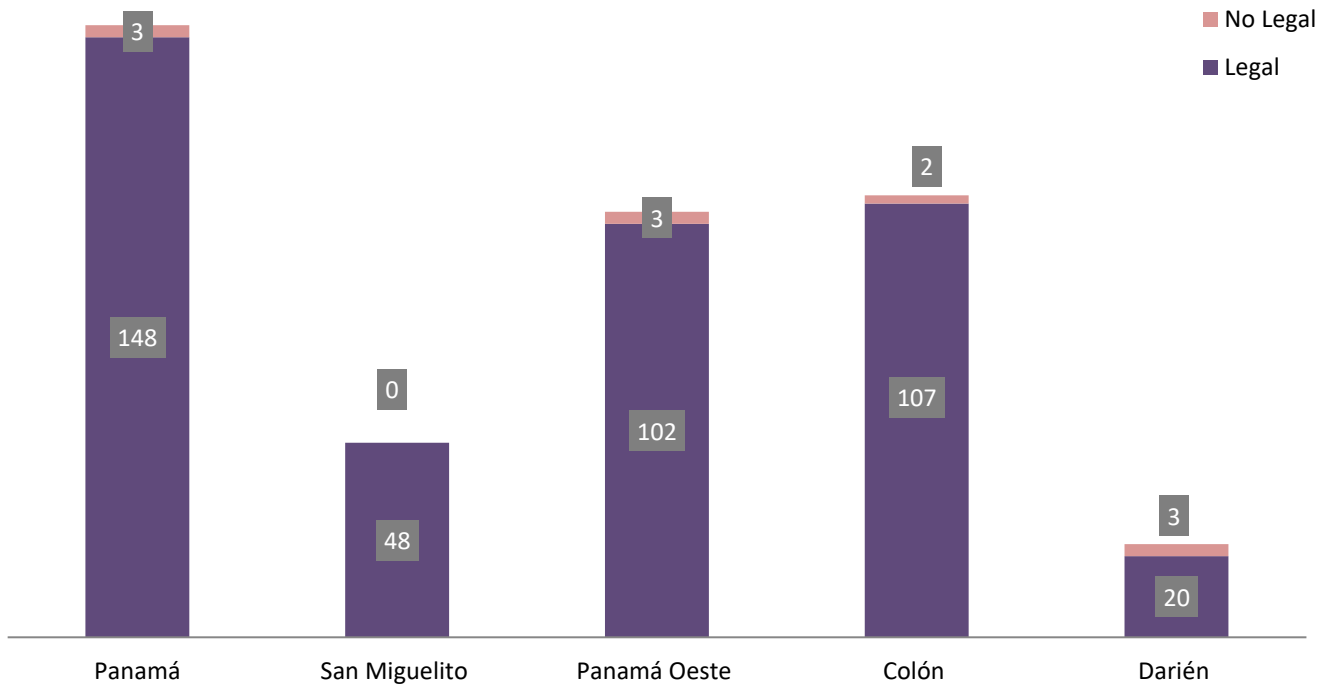
Cuadro 7. NÚMERO DE AUDIENCIAS DE CONTROL DE LEGALIZACIÓN DE LA APREHENSIÓN REALIZADAS EN EL SISTEMA PENAL ACUSATORIO EN EL PRIMER DISTRITO JUDICIAL DE PANAMÁ, POR CIRCUITO JUDICIAL, SEGÚN DECISIÓN DEL JUEZ: DEL 1 AL 31 DE AGOSTO DE 2020.(P)

Decisión del Juez	Total...		Circuito Judicial				
	Número	Porcentaje	Panamá	San Miguelito	Panamá Oeste	Colón	Darién
TOTAL...	436	100%	151	48	105	109	23
Legal	425	97%	148	48	102	107	20
No Legal	11	3%	3	-	3	2	3

(P) Cifras preliminares.

Fuente: Centro de Estadísticas, Ministerio Público de Panamá, Sistema de Audiencia Interno.

Gráfica 8. NÚMERO DE AUDIENCIAS DE CONTROL DE LEGALIZACIÓN DE LA APREHENSIÓN REALIZADAS EN EL SISTEMA PENAL ACUSATORIO EN EL PRIMER DISTRITO JUDICIAL DE PANAMÁ, POR CIRCUITO JUDICIAL, SEGÚN DECISIÓN DEL JUEZ: DEL 1 AL 31 DE AGOSTO DE 2020.(P)



Fuente: Centro de Estadísticas, Ministerio Público de Panamá, Sistema de Audiencia Interno.



MINISTERIO PÚBLICO

PROCURADURÍA GENERAL DE LA NACIÓN

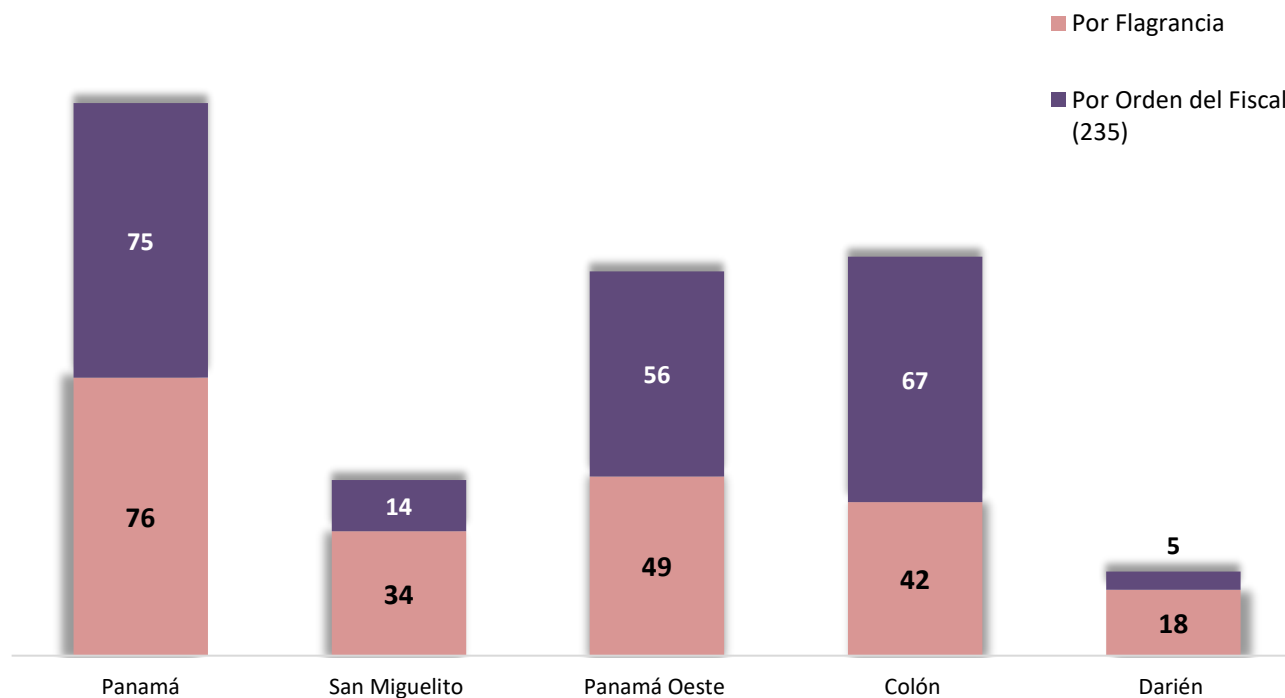
Cuadro 8. NÚMERO DE AUDIENCIAS DE CONTROL DE LEGALIZACIÓN DE LA APREHENSIÓN REALIZADAS EN EL SISTEMA PENAL ACUSATORIO EN EL PRIMER DISTRITO JUDICIAL DE PANAMÁ, POR CIRCUITO JUDICIAL, SEGÚN TIPO APREHENSIÓN: DEL 1 AL 31 DE AGOSTO DE 2020.(P)

Tipo de Aprehensión	Total...		Circuito Judicial				
	Número	Porcentaje	Panamá	San Miguelito	Panamá Oeste	Colón	Darién
TOTAL...	436	100%	151	48	105	109	23
Por Flagrancia	219	50%	76	34	49	42	18
Por Orden del Fiscal (235)	217	50%	75	14	56	67	5

(P) Cifras preliminares.

Fuente: Centro de Estadísticas, Ministerio Público de Panamá, Sistema de Audiencia Interno.

Gráfica 9. NÚMERO DE AUDIENCIAS DE CONTROL DE LEGALIZACIÓN DE LA APREHENSIÓN REALIZADAS EN EL SISTEMA PENAL ACUSATORIO EN EL PRIMER DISTRITO JUDICIAL DE PANAMÁ, POR CIRCUITO JUDICIAL, SEGÚN TIPO APREHENSIÓN: DEL 1 AL 31 DE AGOSTO DE 2020.(P)



Fuente: Centro de Estadísticas, Ministerio Público de Panamá, Sistema de Audiencia Interno.



MINISTERIO PÚBLICO
PROCURADURÍA GENERAL DE LA NACIÓN

Cuadro 9. NÚMERO DE MEDIDAS CAUTELARES APLICADAS EN EL SISTEMA PENAL ACUSATORIO EN EL PRIMER DISTRITO JUDICIAL DE PANAMÁ, POR TIPO DE MEDIDA APLICADA, SEGÚN CIRCUITO JUDICIAL: DEL 1 AL 31 DE AGOSTO DE 2020.(P)

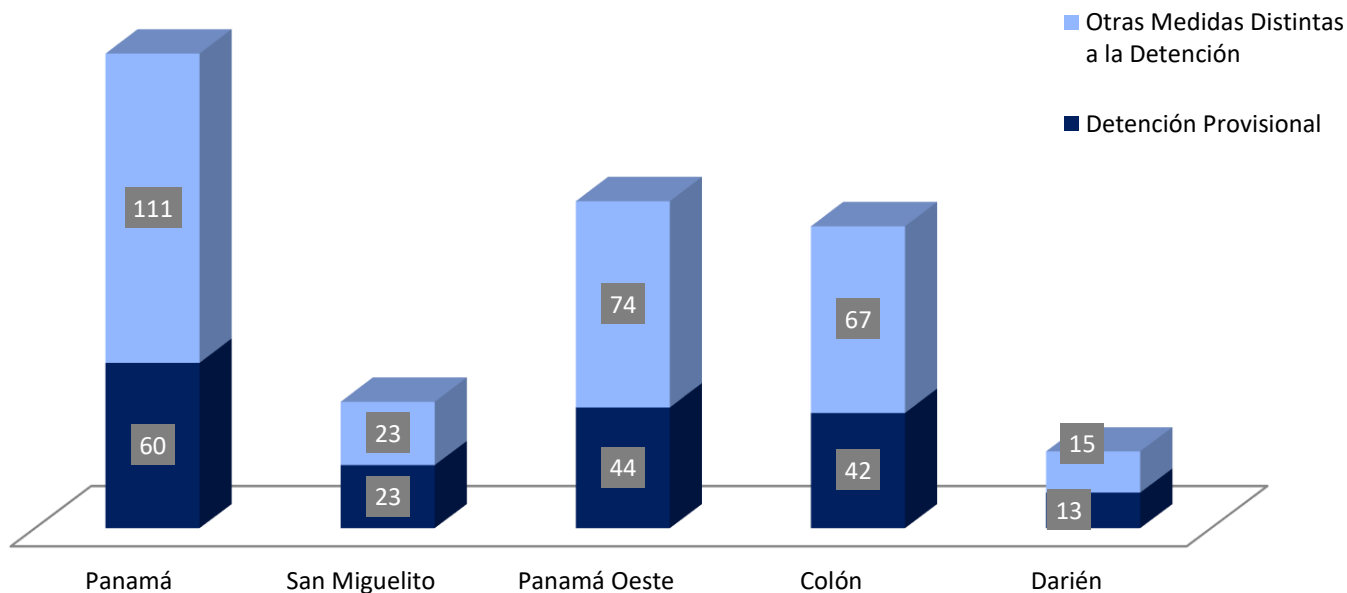
Circuito Judicial	Total...		Tipo de Medida Aplicada (1)	
	Número	Porcentaje	Detención Provisional	Otras Medidas Distintas a la Detención
TOTAL...	472	100%	182	290
Panamá	171	36%	60	111
San Miguelito	46	10%	23	23
Panamá Oeste	118	25%	44	74
Colón	109	23%	42	67
Darién	28	6%	13	15

(1) Los datos corresponden a tipos de medidas aplicadas.

(P) Cifras preliminares.

Fuente: Centro de Estadísticas, Ministerio Público de Panamá, Sistema de Audiencia Interno.

Gráfica 10. NÚMERO DE MEDIDAS CAUTELARES APLICADAS EN EL SISTEMA PENAL ACUSATORIO EN EL PRIMER DISTRITO JUDICIAL DE PANAMÁ, POR TIPO DE MEDIDA APLICADA, SEGÚN CIRCUITO JUDICIAL: DEL 1 AL 31 DE AGOSTO DE 2020.(P)



Fuente: Centro de Estadísticas, Ministerio Público de Panamá, Sistema de Audiencia Interno.



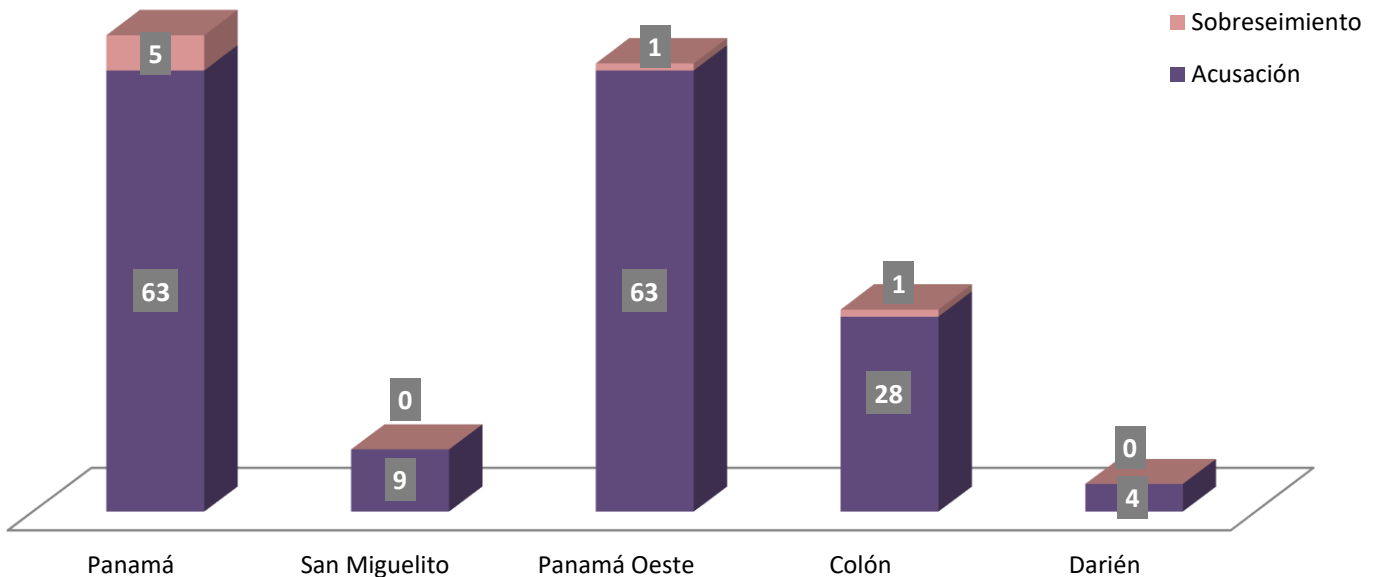
**MINISTERIO PÚBLICO
PROCURADURÍA GENERAL DE LA NACIÓN**

**Cuadro 10. NÚMERO DE AUDIENCIAS DE FASE INTERMEDIA REALIZADAS EN EL SISTEMA PENAL ACUSATORIO, EN EL PRIMER DISTRITO JUDICIAL DE PANAMÁ, POR CIRCUITO JUDICIAL, SEGÚN TIPO DE AUDIENCIA:
DEL 1 AL 31 DE AGOSTO DE 2020.(P)**

Tipo de Audiencia	Total...		Circuito Judicial				
	Número	Porcentaje	Panamá	San Miguelito	Panamá Oeste	Colón	Darién
TOTAL...	174	0%	68	9	64	29	4
Acusación	167	0%	63	9	63	28	4
Sobreseimiento	7	0%	5	0	1	1	0

Fuente: Centro de Estadísticas, Ministerio Público de Panamá, Sistema de Audiencia Interno.

**Gráfica 11. NÚMERO DE AUDIENCIAS DE FASE INTERMEDIA REALIZADAS EN EL SISTEMA PENAL ACUSATORIO EN EL PRIMER DISTRITO JUDICIAL DE PANAMÁ, POR CIRCUITO JUDICIAL, SEGÚN TIPO DE AUDIENCIA:
DEL 1 AL 31 DE AGOSTO DE 2020.(P)**



Fuente: Centro de Estadísticas, Ministerio Público de Panamá, Sistema de Audiencia Interno.



MINISTERIO PÚBLICO
PROCURADURÍA GENERAL DE LA NACIÓN

Cuadro 11. NÚMERO DE SENTENCIAS EN EL SISTEMA PENAL ACUSATORIO EN EL PRIMER DISTRITO JUDICIAL DE PANAMÁ, POR CIRCUITO JUDICIAL, SEGÚN TIPO DE PROCEDIMIENTO: DEL 1 AL 31 DE AGOSTO DE 2020.(P)

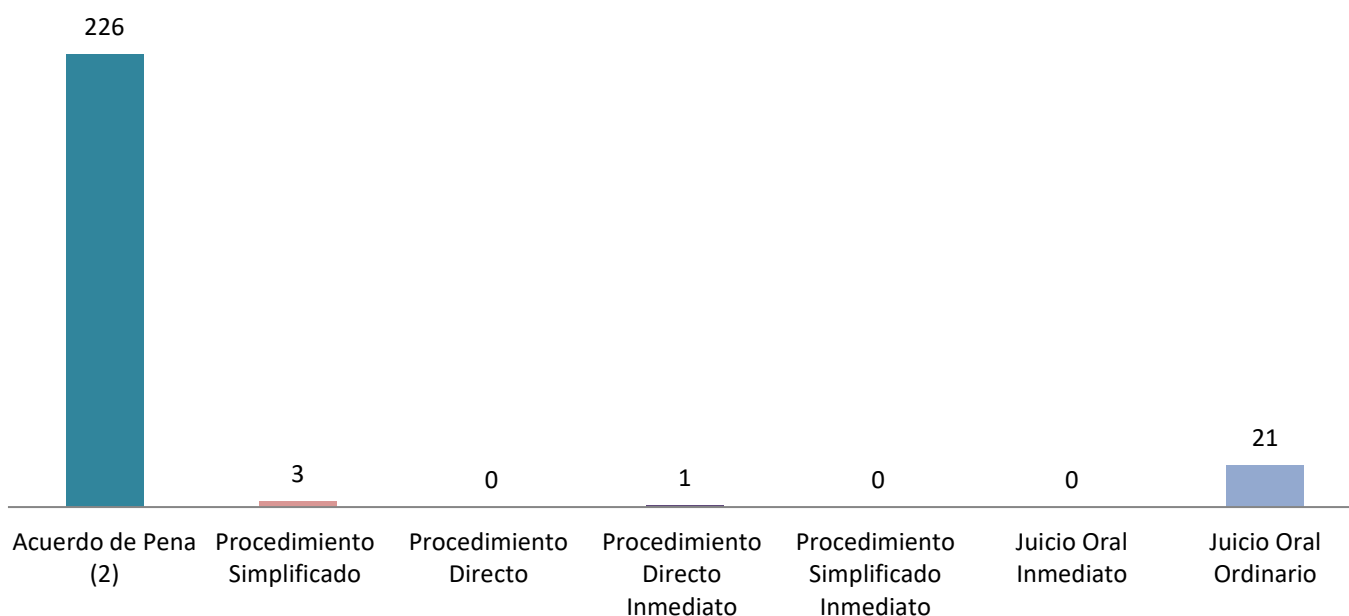
Tipo de Procedimiento (1)	Total...		Circuito Judicial				
	Número	Porcentaje	Panamá	San Miguelito	Panamá Oeste	Colón	Darién
TOTAL...	251	100%	102	37	50	46	16
Acuerdo de Pena (2)	226	90%	96	32	46	43	9
Procedimiento Simplificado	3	1%	-	2	-	-	1
Procedimiento Directo	0	0%	-	-	-	-	-
Procedimiento Directo Inmediato	1	0%	-	-	1	-	-
Procedimiento Simplificado Inmediato	0	0%	-	-	-	-	-
Juicio Oral Inmediato	0	0%	-	-	-	-	-
Juicio Oral Ordinario	21	8%	6	3	3	3	6

(1) La información presentada en este cuadro corresponde a datos por carpeta.

(2) En Darién se valida un acuerdo de colaboración el cual está en espera de su ejecución.

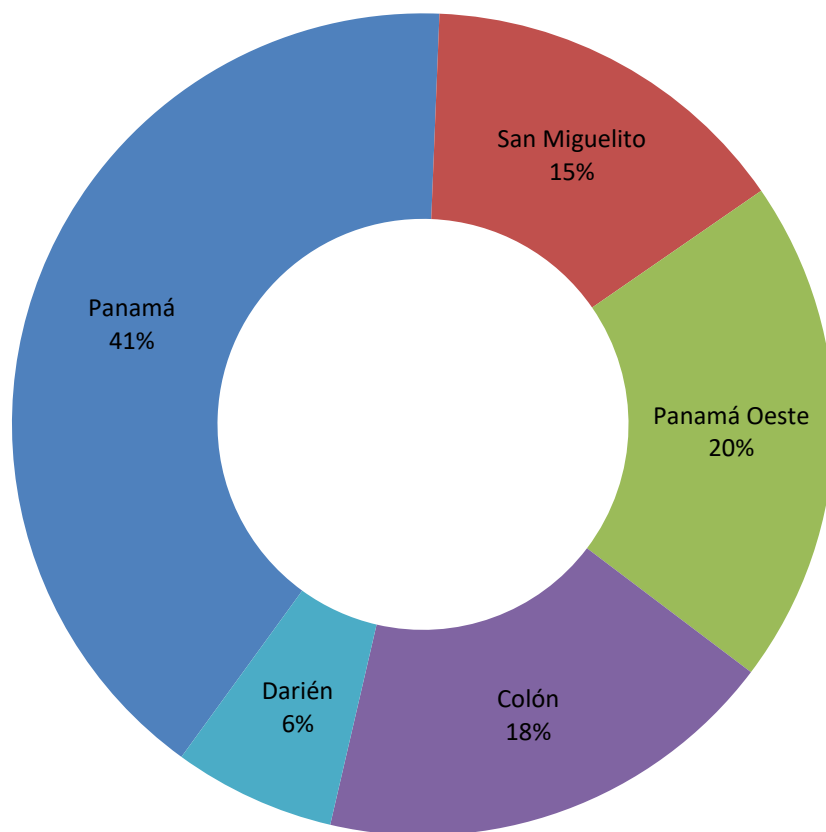
Fuente: Centro de Estadísticas, Ministerio Público de Panamá, Sistema de Audiencia Interno.

Gráfica 12. NÚMERO DE SENTENCIAS DE EL SISTEMA PENAL ACUSATORIO EN EL PRIMER DISTRITO JUDICIAL DE PANAMÁ, SEGÚN TIPO DE PROCEDIMIENTO: DEL 1 AL 31 DE AGOSTO DE 2020.(P)



Fuente: Centro de Estadísticas, Ministerio Público de Panamá, Sistema de Audiencia Interno.

Gráfica 13. DISTRIBUCIÓN PORCENTUAL DE LAS SENTENCIAS EN EL SISTEMA PENAL ACUSATORIO EN EL PRIMER DISTRITO JUDICIAL DE PANAMÁ, POR CIRCUITO JUDICIAL: DEL 1 AL 31 DE AGOSTO DE 2020.(P)



Fuente: Centro de Estadísticas, Ministerio Público de Panamá, Sistema de Audiencia Interno.



MINISTERIO PÚBLICO
PROCURADURÍA GENERAL DE LA NACIÓN

Cuadro 12. NÚMERO DE SENTENCIA EN EL SISTEMA PENAL ACUSATORIO EN EL PRIMER DISTRITO JUDICIAL DE PANAMÁ, POR CIRCUITO JUDICIAL, SEGÚN TIPO DE FALLO DE LA SENTENCIA: DEL 1 AL 31 DE AGOSTO DE 2020.(P)

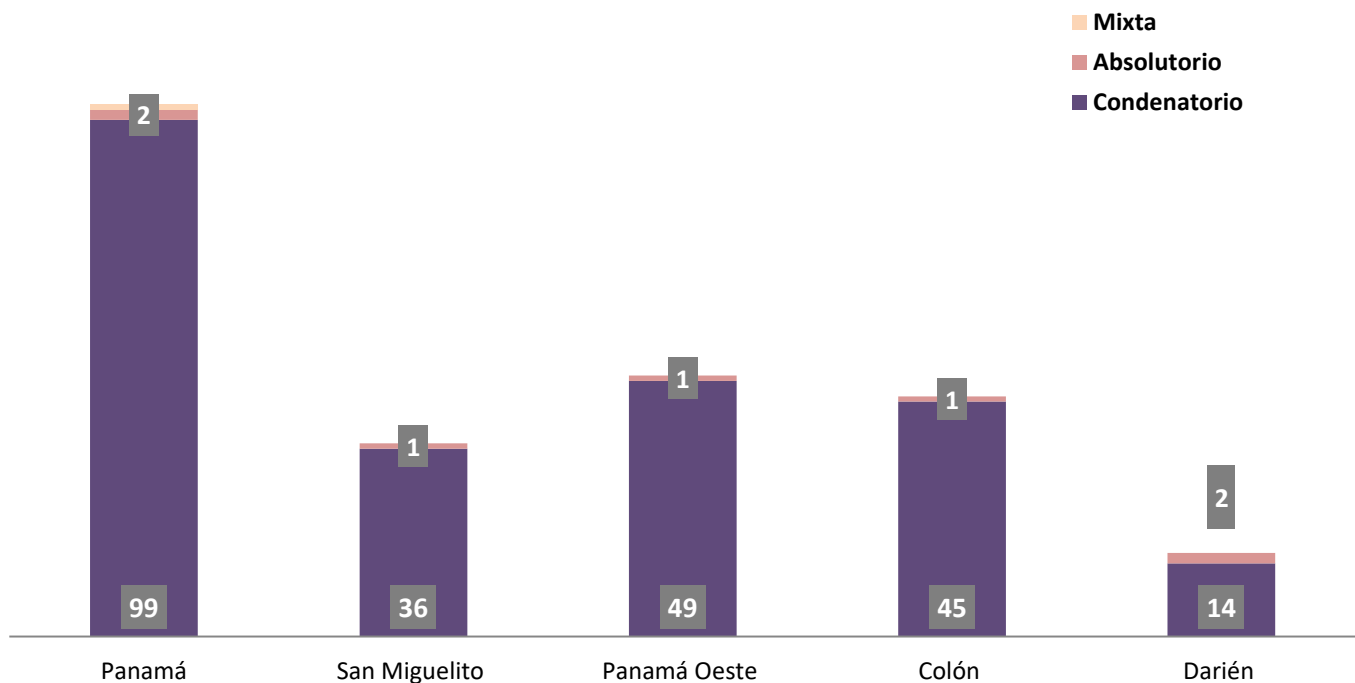
Tipo de Fallo de La Sentencia (1)	Total...		Circuito Judicial				
	Número	Porcentaje	Panamá	San Miguelito	Panamá Oeste	Colón	Darién
TOTAL...	251	100%	102	37	50	46	16
Condenatorio	243	97%	99	36	49	45	14
Absolutorio	7	3%	2	1	1	1	2
Mixta	1	0%	1	-	-	-	-

(1) Los datos presentados en este cuadro corresponden a cifras por carpetas.

(P) Cifras preliminares.

Fuente: Centro de Estadísticas, Ministerio Público de Panamá, Sistema de Audiencia Interno.

Gráfica 14. NÚMERO DE SENTENCIA EN EL SISTEMA PENAL ACUSATORIO EN EL PRIMER DISTRITO JUDICIAL DE PANAMÁ, POR CIRCUITO JUDICIAL, SEGÚN TIPO DE FALLO DE LA SENTENCIA: DEL 1 AL 31 DE AGOSTO DE 2020.(P)



Nota: (P) Se refiere a cifras preliminares.

Fuente: Centro de Estadísticas, Ministerio Público de Panamá, Sistema de Audiencia Interno.



**MINISTERIO PÚBLICO
PROCURADURÍA GENERAL DE LA NACIÓN**

Cuadro 13. NÚMERO DE CAUSAS EGRESADAS EN EL SISTEMA PENAL ACUSATORIO EN EL PRIMER DISTRITO JUDICIAL DE PANAMÁ, POR CIRCUITO JUDICIAL, SEGÚN TIPOS DE SALIDAS: DEL 1 AL 31 DE AGOSTO DE 2020.(P)

Salidas definitivas	Total...		Circuito Judicial				
	Número	Porcentaje	Panamá	San Miguelito	Panamá Oeste	Colón	Darién
TOTAL...	737	100%	411	108	96	83	39
Causas Egresadas por Sentencias (Incluir la Rupturas Procesales)	259	35%	110	37	50	46	16
Declinatoria a La Esfera Administrativa (Jueces de Paz y Alcaldía)	329	45%	214	55	21	27	12
Nulidades	0	0%	-	-	-	-	-
Causas Acumuladas (1)	22	3%	7	1	13	1	-
Salida Al Sistema Mixto	0	0%	-	-	-	-	-
Salida a La Ley 40 (Adolescentes)	6	1%	-	1	2	-	3
Extinción de la Acción Penal (2)	70	9%	37	13	4	8	8
Criterio de Oportunidad por Resolución del Fiscal	43	6%	40	-	3	-	-
Otros Tipo de Salidas	0	0%	-	-	-	-	-
Sobreseimientos (3)	8	1%	3	1	3	1	-

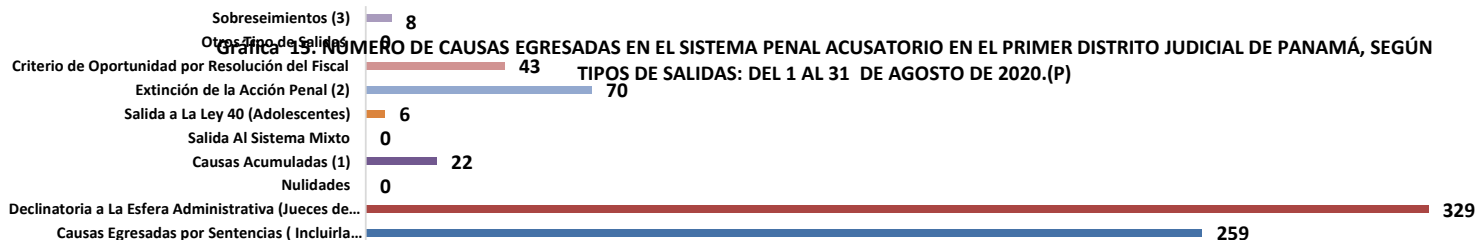
(P) Cifras preliminares.

(1) Del total de Causas Acumuladas 10 se dieron por audiencia y 3 por resolución del Fiscal en la Regional de Panamá Oeste.

(2) Del total de Extinción de la Acción Penal se han negado, 1 En la Regional de Colón, 1 en Panamá Oeste y 1 en el área Metropolitana.

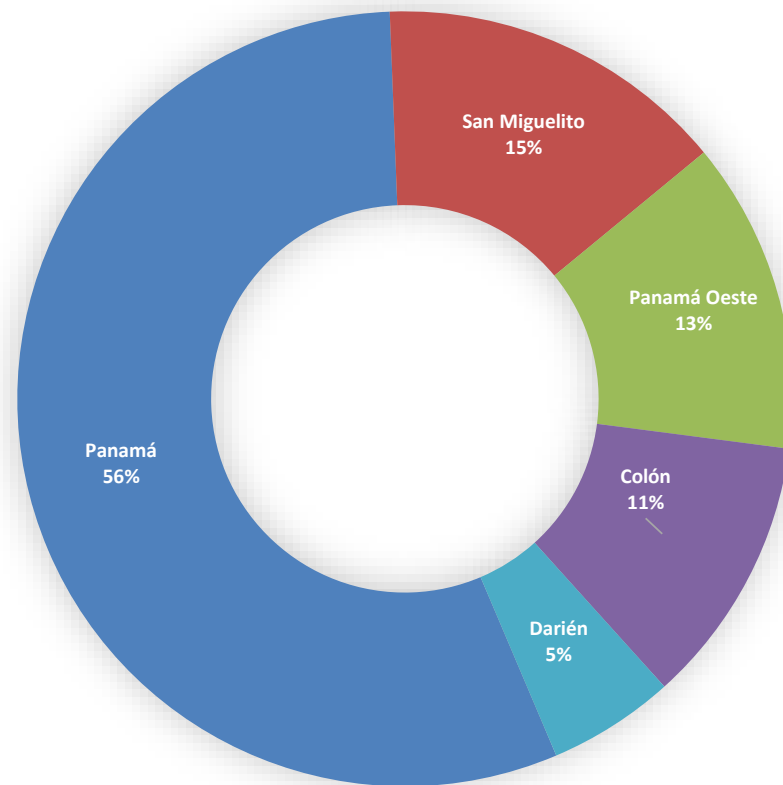
(3) Del total de sobreseimiento en la Regional de Panamá Oeste 1 se dio por audiencia y 2 por resolución del fiscal.

Fuente: Centro de Estadísticas, Ministerio Público de Panamá, Sistema de Audiencia Interno.



Fuente: Centro de Estadísticas, Ministerio Público de Panamá, Sistema de Audiencia Interno.

Gráfica 16. DISTRIBUCIÓN PORCENTAJE DE CAUSAS EGRESADAS EN EL SISTEMA PENAL ACUSATORIO, EN EL PRIMER DISTRITO JUDICIAL DE PANAMÁ, POR CIRCUITO JUDICIAL: DEL 1 AL 31 DE AGOSTO DE 2020.(P)



Fuente: Centro de Estadísticas, Ministerio Público de Panamá, Sistema de Audiencia Interno.



MINISTERIO PÚBLICO
PROCURADURÍA GENERAL DE LA NACIÓN

Cuadro 14. NÚMERO DE CAUSAS SUSPENDIDAS EN EL SISTEMA PENAL ACUSATORIO EN EL PRIMER DISTRITO JUDICIAL DE PANAMÁ, SEGÚN TIPOS DE SUSPENSIONES: DEL 1 AL 31 DE AGOSTO DE 2020.(P)

Tipos de Suspensiones	Total...		Circuito Judicial				
	Número	Porcentaje	Panamá	San Miguelito	Panamá Oeste	Colón	Darién
TOTAL...	3511	100%	1521	461	1136	309	84
Suspensión del Proceso Sujeto a Condiciones (1)	179	5%	80	23	59	15	2
Archivo Provisional	3282	93%	1408	431	1074	290	79
Suspensión por Acuerdo de Mediación (2)	50	1%	33	7	3	4	3

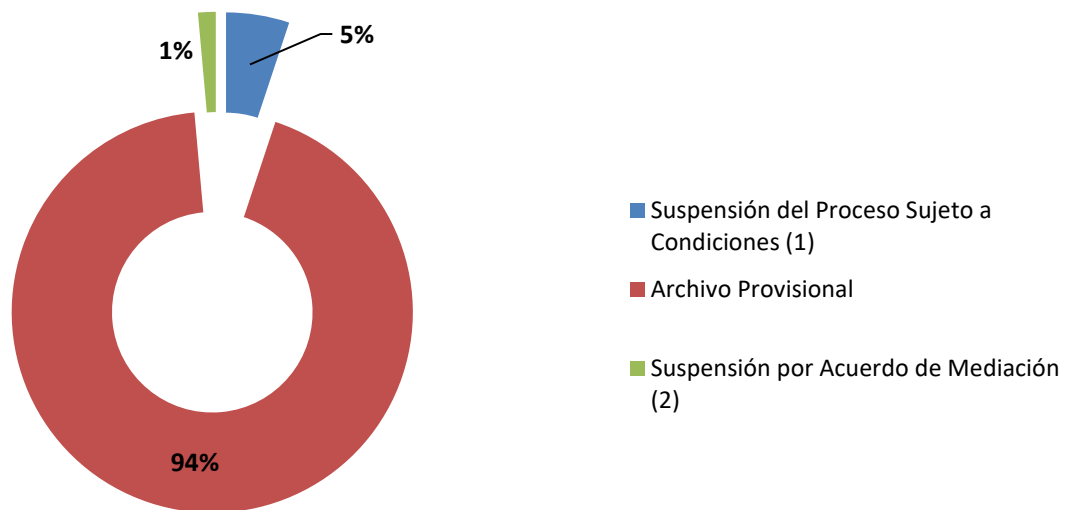
(P) Cifras preliminares.

(1) Del total de audiencias de Suspensión del Proceso Sujeto a Condiciones se negaron, 6 en la Regional de Panamá Oeste y 4 en el área Metropolitana.

(2) Del total de audiencias de Validación a Mediación se negaron, 3 en la Regional de San Miguelito, 7 en la Regional de Panamá Oeste y 12 el área Metropolitana.

Fuente: Centro de Estadísticas, Ministerio Público de Panamá, Sistema de Audiencia Interno.

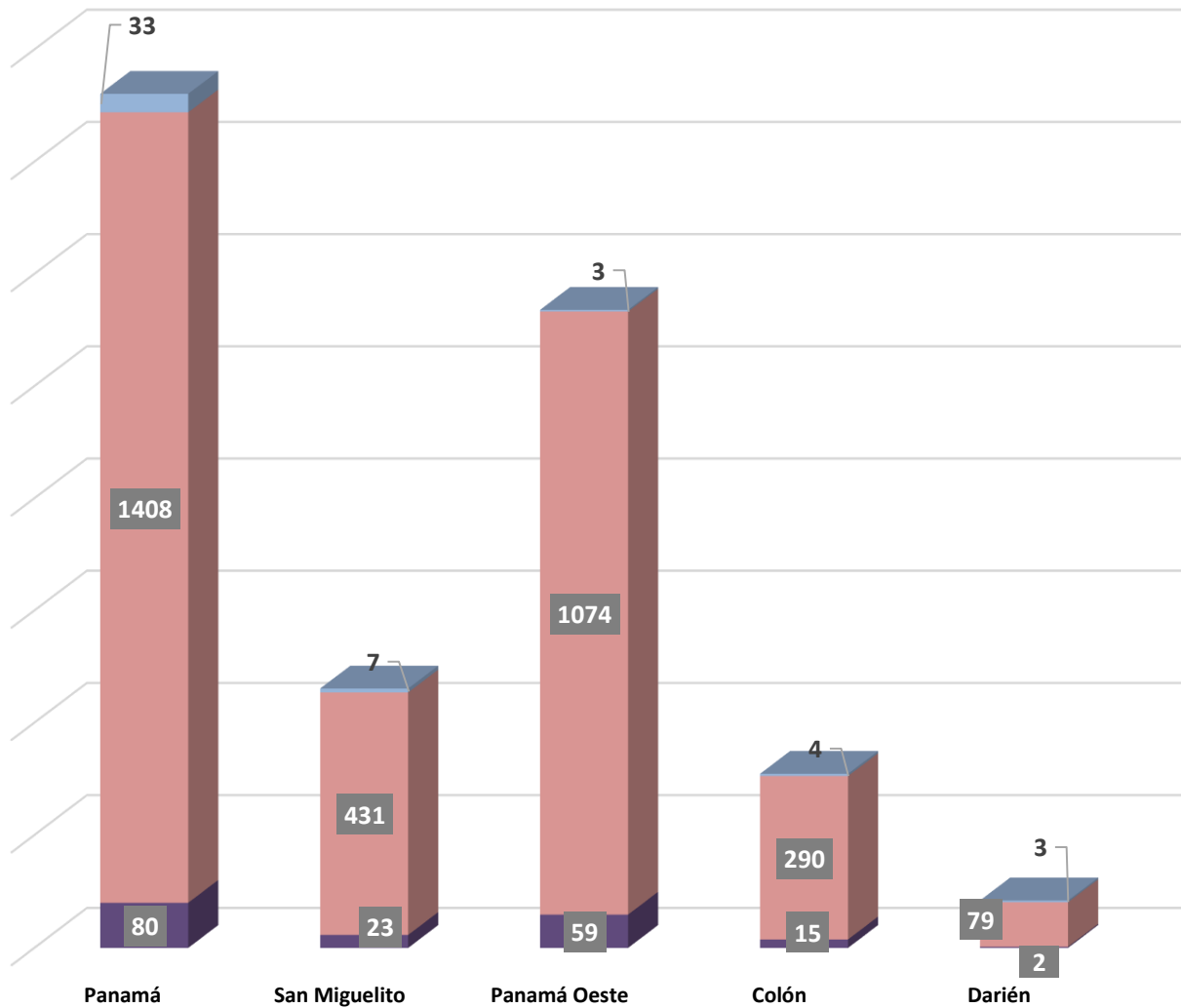
Gráfica 17. DISTRIBUCIÓN PORCENTUAL DE LAS CAUSAS SUSPENDIDAS EN EL SISTEMA PENAL ACUSATORIO EN EL PRIMER DISTRITO JUDICIAL DE PANAMÁ, SEGÚN TIPOS DE SUSPENSIONES: DEL 1 AL 31 DE AGOSTO DE 2020.(P)



Fuente: Centro de Estadísticas, Ministerio Público de Panamá, Sistema de Audiencia Interno.

Gráfica 18. NÚMERO DE CAUSAS SUSPENDIDAS EN EL SISTEMA PENAL ACUSATORIO EN EL PRIMER DISTRITO JUDICIAL DE PANAMÁ, POR CIRCUITO JUDICIAL, SEGÚN TIPOS DE SUSPENSIONES: DEL 1 AL 31 DE AGOSTO DE 2020.(P)

■ Suspensión del Proceso Sujeto a Condiciones (1) ■ Archivo Provisional ■ Suspensión por Acuerdo de Mediación (2)



Fuente: Centro de Estadísticas, Ministerio Público de Panamá, Sistema de Audiencia Interno.



**MINISTERIO PÚBLICO
PROCURADURÍA GENERAL DE LA NACIÓN**

Cuadro 15. NÚMERO DE MÉTODOS ALTERNOS DE SOLUCIÓN DE CONFLICTO APLICADOS EN EL SISTEMA PENAL ACUSATORIO EN EL PRIMER DISTRITO JUDICIAL DE PANAMÁ, POR CIRCUITO JUDICIAL, SEGÚN TIPO DE MÉTODO ALTERNO: DEL 1 AL 31 DE AGOSTO DE 2020.(P)

Tipo de Métodos Alternos de Solución de Conflicto	Total...		Circuito Judicial				
	Número	Porcentaje	Panamá	San Miguelito	Panamá Oeste	Colón	Darién
TOTAL...	557	100%	266	71	127	77	16
Acuerdo de Pena (1)	261	47%	101	38	56	56	10
Criterio de Oportunidad (2)	47	8%	44	-	3	-	-
Desistimiento	20	4%	8	3	6	2	1
Mediación y Conciliación (3)	50	9%	33	7	3	4	3
Suspensión del Proceso Sujeto a Condiciones (4)	179	32%	80	23	59	15	2

(P) Cifras preliminares.

(1) Del total de Audiencias de validación de acuerdo se negaron, 1 en La Regional de Colón, 1 en el área Metropolitana. En Darién se valida un acuerdo de colaboración el cual está en espera de su ejecución.

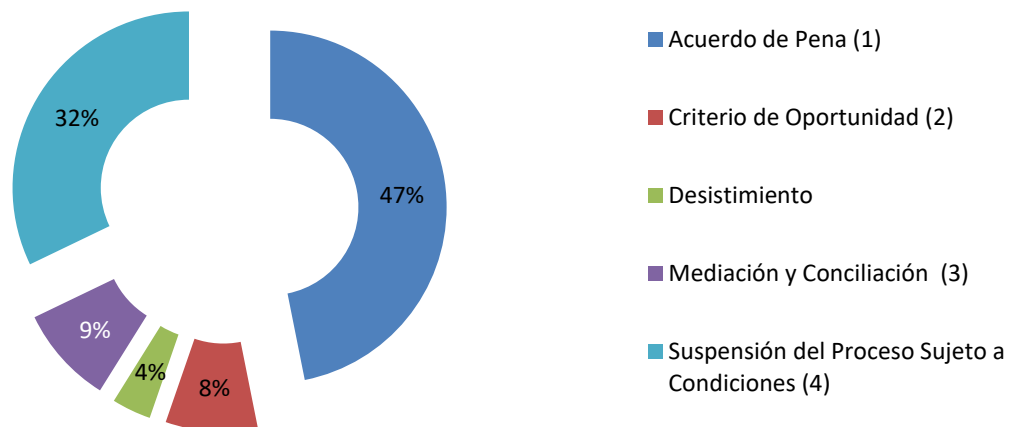
(2) Del total de Criterios de Oportunidad en el área Metropolitana 4 se dieron en audiencia y 40 por orden del fiscal, 2 se dieron por audiencia y 24 por orden del fiscal, 3 Criterio de Oportunidad por orden del fiscal se dio en la Regional de Panamá Oeste.

(3) Del total de audiencias de Validación a Mediación se negaron, 12 en el área Metropolitana, 3 en la Regional de San miguelito, 7 en la regional de Panamá Oeste.

(4) Del total de audiencias de suspensión del proceso sujeto a condiciones se negó, 4 en el área Metropolitana, 3 en la Regional de San miguelito, 6 en la regional de Panamá Oeste.

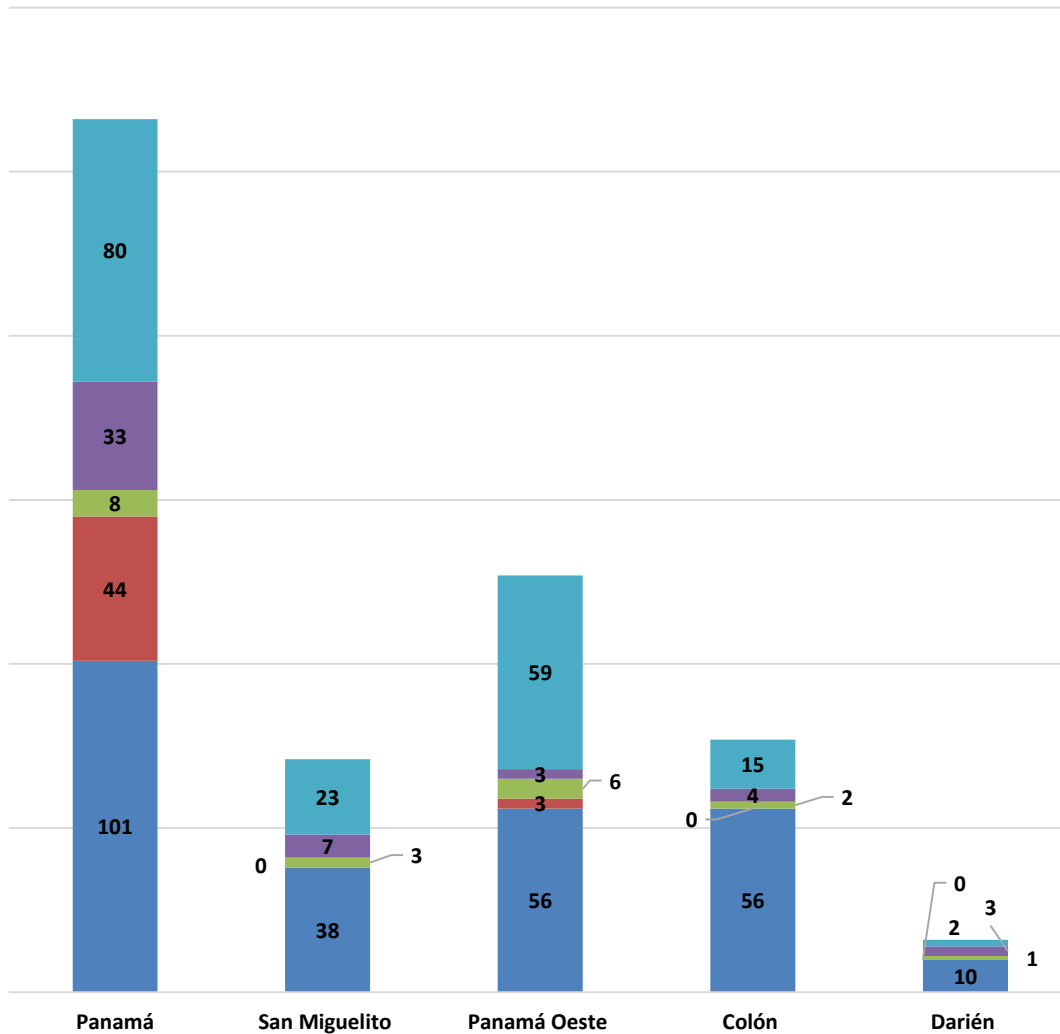
Fuente: Centro de Estadísticas, Ministerio Público de Panamá, Sistema de Audiencia Interno.

Gráfica 19. DISTRIBUCIÓN PORCENTUAL DE LOS MÉTODOS ALTERNOS DE SOLUCIÓN DE CONFLICTO APLICADOS EN EL SISTEMA PENAL ACUSATORIO EN EL PRIMER DISTRITO JUDICIAL DE PANAMÁ, SEGÚN TIPO: DEL 1 AL 31 DE AGOSTO DE 2020.(P)



Fuente: Centro de Estadísticas, Ministerio Público de Panamá, Sistema de Audiencia Interno.

Gráfica 20. NÚMERO DE MÉTODOS ALTERNOS DE SOLUCIÓN DE CONFLICTO APLICADOS EN EL SISTEMA PENAL ACUSATORIO EN EL PRIMER DISTRITO JUDICIAL DE PANAMÁ, POR CIRCUITO JUDICIAL, SEGÚN TIPO: DEL 1 AL 31 DE AGOSTO DE 2020.(P)



- Acuerdo de Pena (1)
- Criterio de Oportunidad (2)
- Desistimiento
- Mediación y Conciliación (3)
- Suspensión del Proceso Sujeto a Condiciones (4)

Fuente: Centro de Estadísticas, Ministerio Público de Panamá, Sistema de Audiencia Interno.



MINISTERIO PÚBLICO
PROCURADURÍA GENERAL DE LA NACIÓN

**Cuadro 16. NÚMERO DE SENTENCIAS EN EL SISTEMA PENAL ACUSATORIO EN EL PRIMER DISTRITO JUDICIAL DE PANAMÁ,
POR CIRCUITO, SEGÚN DELITOS GENÉRICOS: DEL 1 AL 31 DE AGOSTO DE 2020.(P)**

Delitos Genéricos	Total...		Circuito Judicial				
	Número	Porcentaje	Panamá	San Miguelito	Panamá Oeste	Colón	Darién
TOTAL...	251	100%	102	37	50	46	16
Título I - Delitos contra la Vida y la Integridad Personal	13	5%	5	4	-	4	-
Título II - Delitos contra la Libertad	3	1%	2	1	-	-	-
Título III - Delitos contra la Libertad e Integridad Sexual	18	7%	6	3	2	3	4
Título IV - Delitos contra el Honor de la Persona Natural	5	2%	5	-	-	-	-
Título V - Delitos contra el Orden Jurídico Familiar y el Estado Civil	27	11%	9	3	9	3	3
Título VI - Delitos contra el Patrimonio Económico	54	22%	29	9	11	5	-
Título VII - Delitos contra el Orden Económico	5	2%	2	1	2	-	-
Título VIII - Delitos contra la Seguridad Jurídica de los Medios Electrónicos	0	0%	-	-	-	-	-
Título IX - Delitos contra la Seguridad Colectiva	114	45%	36	15	24	31	8
Título X - Delitos contra la Administración Pública	0	0%	-	-	-	-	-
Título XI - Delitos contra la Fe Pública	8	3%	4	1	2	-	1
Título XII - Delitos contra la Administración de Justicia	3	1%	3	-	-	-	-
Título XIII - Delitos contra el Ambiente y el Ordenamiento Territorial	0	0%	-	-	-	-	-
Título XIV - Delitos contra la Personalidad Jurídica del Estado	0	0%	-	-	-	-	-
Título XV - Delitos contra la Humanidad	1	0%	1	-	-	-	-

(P) Cifras preliminares.

Fuente: Centro de Estadísticas, Ministerio Público de Panamá, Sistema de Audiencia Interno.



MINISTERIO PÚBLICO
PROCURADURÍA GENERAL DE LA NACIÓN

Cuadro 17. NÚMERO DE CAUSAS ARCHIVADAS PROVISIONALMENTE EN EL SISTEMA PENAL ACUSATORIO EN EL PRIMER DISTRITO JUDICIAL DE PANAMÁ, POR CIRCUITO JUDICIAL, SEGÚN DELITOS GENÉRICOS: DEL 1 AL 31 DE AGOSTO DE 2020.(P)

Delitos Genéricos	Total...		Circuito Judicial				
	Número	Porcentaje	Panamá	San Miguelito	Panamá Oeste	Colón	Darién
TOTAL...	3282	100%	1408	431	1074	290	79
Título I - Delitos contra la Vida y la Integridad Personal	384	12%	202	45	87	22	28
Título II - Delitos contra la Libertad	31	1%	10	4	9	7	1
Título III - Delitos contra la Libertad e Integridad Sexual	103	3%	52	12	33	1	5
Título IV - Delitos contra el Honor de la Persona Natural	3	0%	-	-	1	2	-
Título V - Delitos contra el Orden Jurídico Familiar y el Estado Civil	1208	37%	277	142	614	153	22
Título VI - Delitos contra el Patrimonio Económico	1069	33%	594	186	218	56	15
Título VII - Delitos contra el Orden Económico	39	1%	31	3	-	5	-
Título VIII - Delitos contra la Seguridad Jurídica de los Medios Electrónicos	4	0%	4	-	-	-	-
Título IX - Delitos contra la Seguridad Colectiva	314	10%	154	22	104	31	3
Título X - Delitos contra la Administración Pública	33	1%	29	2	-	2	-
Título XI - Delitos contra la Fe Pública	63	2%	48	5	1	9	-
Título XII - Delitos contra la Administración de Justicia	19	1%	4	8	5	1	1
Título XIII - Delitos contra el Ambiente y el Ordenamiento Territorial	10	0%	1	2	2	1	4
Título XIV - Delitos contra la Personalidad Jurídica del Estado	1	0%	1	-	-	-	-
Título XV - Delitos contra la Humanidad	1	0%	1	-	-	-	-

(P) Cifras preliminares.

Fuente: Centro de Estadísticas, Ministerio Público de Panamá, Sistema de Audiencia Interno.



MINISTERIO PÚBLICO
PROCURADURÍA GENERAL DE LA NACIÓN

Cuadro 18. NÚMERO DE MÉTODOS ALTERNOS DE SOLUCIÓN DE CONFLICTO APLICADOS EN EL SISTEMA PENAL ACUSATORIO EN EL PRIMER DISTRITO JUDICIAL DE PANAMÁ, POR CIRCUITO JUDICIAL, SEGÚN DELITOS GENÉRICOS: DEL 1 AL 31 DE AGOSTO DE 2020.(P)

Delitos Genéricos	TOTAL...		Circuito Judicial				
	Cantidad	Porcentaje	Panamá	San Miguelito	Panamá Oeste	Colón	Darién
TOTAL...	557	100%	266	71	127	77	16
Título I - Delitos contra la Vida y la Integridad Personal	72	13%	41	9	9	11	2
Título II - Delitos contra la Libertad	6	1%	5	1	-	-	-
Título III - Delitos contra la Libertad e Integridad Sexual	32	6%	19	1	4	6	2
Título IV - Delitos contra el Honor de la Persona Natural	6	1%	6	-	-	-	-
Título V - Delitos contra el Orden Jurídico Familiar y el Estado Civil	148	27%	69	14	51	11	3
Título VI - Delitos contra el Patrimonio Económico	90	16%	46	14	20	7	3
Título VII - Delitos contra el Orden Económico	19	3%	14	2	1	2	-
Título VIII - Delitos contra la Seguridad Jurídica de los Medios Electrónicos	0	0%	0	-	-	-	-
Título IX - Delitos contra la Seguridad Colectiva	155	28%	42	29	38	40	6
Título X - Delitos contra la Administración Pública	0	0%	-	-	-	-	-
Título XI - Delitos contra la Fe Pública	15	3%	13	-	2	-	-
Título XII - Delitos contra la Administración de Justicia	11	2%	9	1	1	-	-
Título XIII - Delitos contra el Ambiente y el Ordenamiento Territorial	2	0%	1	-	1	-	-
Título XIV - Delitos contra la Personalidad Jurídica del Estado	0	0%	-	-	-	-	-
Título XV - Delitos contra la Humanidad	1	0%	1	-	-	-	-

(P) Cifras preliminares.

Fuente: Centro de Estadísticas, Ministerio Público de Panamá, Sistema de Audiencia Interno.