



MINISTERIO PÚBLICO
 PROCURADURÍA GENERAL DE LA NACIÓN

Cuadro 1. NÚMERO DE VÍCTIMAS DE FEMICIDIOS, TENTATIVAS Y MUERTES VIOLENTAS REGISTRADOS A NIVEL NACIONAL POR TIPO; SEGÚN MES: DEL 1 DE ENERO AL 31 DE AGOSTO 2020 (p)

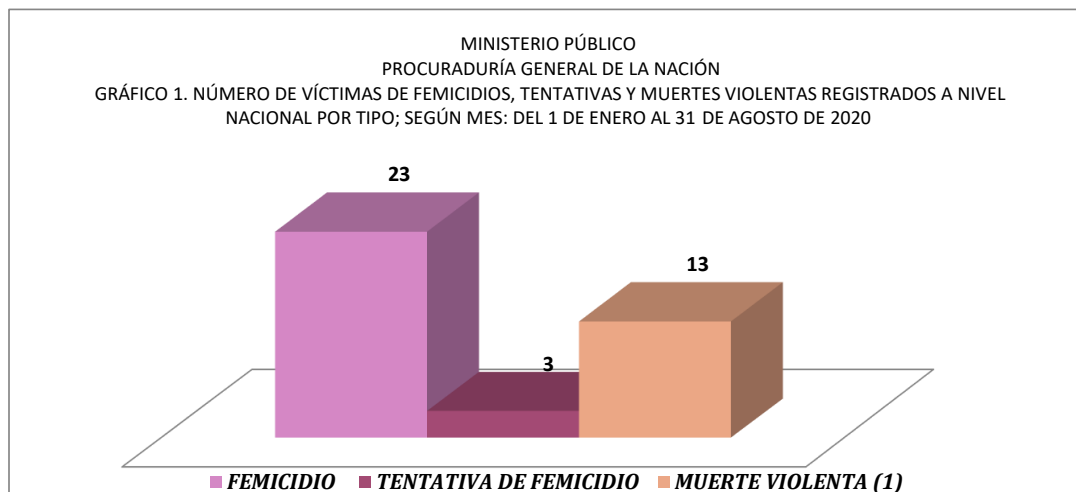
MES	FEMICIDIO	TENTATIVA DE FEMICIDIO	MUERTE VIOLENTA (1)
TOTAL...	23	3	13
ENERO	10	-	1
FEBRERO	1	1	2
MARZO	2	1	-
ABRIL	3	1	2
MAYO	1	-	3
JUNIO	-	-	1
JULIO	6	-	2
AGOSTO	-	-	2
SEPTIEMBRE	-	-	-
OCTUBRE	-	-	-
NOVIEMBRE	-	-	-
DICIEMBRE	-	-	-

(p) Cifras preliminares.

Los datos mostrados en el cuadro pueden variar en el tiempo según el método y forma de investigación utilizada por los Fiscales de la Institución

(1) Muerte Violenta se refiere a todos los homicidios de personas del sexo femenino que no fueron consideradas como femicidios según valoración del Fiscal del caso y la aplicación de la Ley 82.

Fuente: Centro de Estadísticas, Ministerio Público de Panamá/ Unidades de Homicidios Ministerio Público.



(p) Cifras preliminares.

(1) Muerte Violenta se refiere a todos los homicidios de personas del sexo femenino que no fueron consideradas como femicidios según valoración del Fiscal del caso y la aplicación de la Ley 82.

Fuente: Centro de Estadísticas, Ministerio Público de Panamá/ Unidades de Homicidios Ministerio Público.



MINISTERIO PÚBLICO
PROCURADURÍA GENERAL DE LA NACIÓN

Cuadro 2. NÚMERO DE VÍCTIMAS DE FEMICIDIOS, TENTATIVAS Y MUERTES VIOLENTAS REGISTRADOS A NIVEL NACIONAL POR TIPO; SEGÚN ÁREA GEOGRÁFICA: DEL 1 DE ENERO AL 31 DE AGOSTO DE 2020 (p)

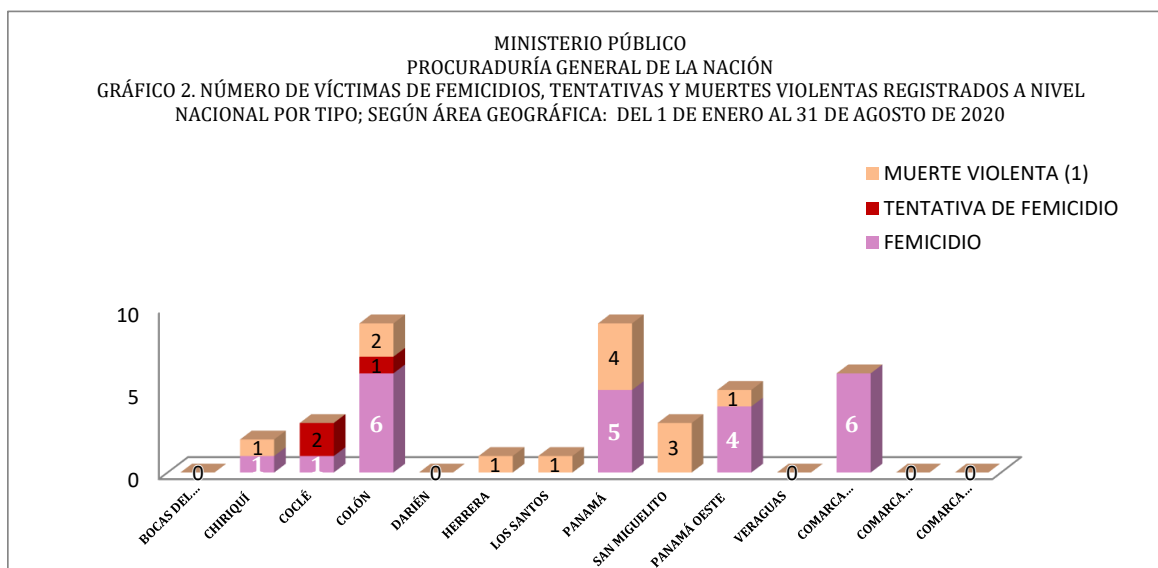
ÁREA GEOGRÁFICA	FEMICIDIO	TENTATIVA DE FEMICIDIO	MUERTE VIOLENTA (1)
TOTAL...	23	3	13
BOCAS DEL TORO	-	-	-
CHIRIQUÍ	1	-	1
COCLÉ	1	2	-
COLÓN	6	1	2
DARIÉN	-	-	-
HERRERA	-	-	1
LOS SANTOS	-	-	1
PANAMÁ	5	-	4
SAN MIGUELITO	-	-	3
PANAMÁ OESTE	4	-	1
VERAGUAS	-	-	-
COMARCA NGÖBE BUGLÉ	6	-	-
COMARCA EMBERÁ	-	-	-
COMARCA KUNA YALA	-	-	-

(p) Cifras preliminares.

Los datos mostrados en el cuadro pueden variar en el tiempo según el método y forma de investigación utilizada por los Fiscales de la Institución.

(1) Muerte Violenta se refiere a todos los homicidios de personas del sexo femenino que no fueron consideradas como femicidios según valoración del Fiscal del caso y la aplicación de la Ley 82.

Fuente: Centro de Estadísticas, Ministerio Público de Panamá/ Unidades de Homicidios Ministerio Público.



(p) Cifras preliminares.

(1) Muerte Violenta se refiere a todos los homicidios de personas del sexo femenino que no fueron consideradas como femicidios según valoración del Fiscal del caso y la aplicación de la Ley 82.

Fuente: Centro de Estadísticas, Ministerio Público de Panamá/ Unidades de Homicidios Ministerio Público.



MINISTERIO PÚBLICO
 PROCURADURÍA GENERAL DE LA NACIÓN

Cuadro 3. NÚMERO DE VÍCTIMAS DE FEMICIDIOS, TENTATIVAS Y MUERTES VIOLENTAS REGISTRADOS A NIVEL NACIONAL POR TIPO; SEGÚN RANGO DE EDAD: DEL 1 DE ENERO AL 31 DE AGOSTO DE 2020 (p)

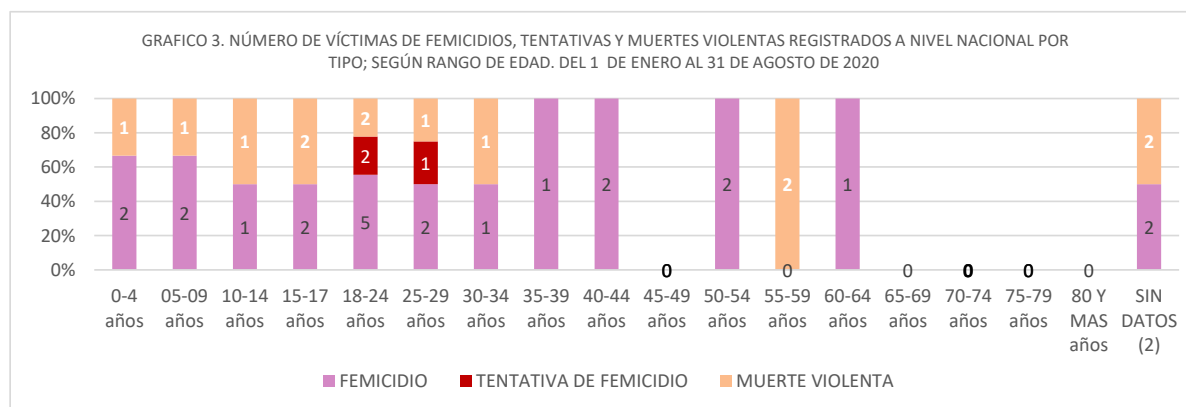
RANGO DE EDAD	FEMICIDIO	TENTATIVA DE FEMICIDIO	MUERTE VIOLENTA (1)
TOTAL...	23	3	13
0-4 años	2	-	1
05-09 años	2	-	1
10-14 años	1	-	1
15-17 años	2	-	2
18-24 años	5	2	2
25-29 años	2	1	1
30-34 años	1	-	1
35-39 años	1	-	-
40-44 años	2	-	-
45-49 años	-	-	-
50-54 años	2	-	-
55-59 años	-	-	2
60-64 años	1	-	-
65-69 años	-	-	-
70-74 años	-	-	-
75-79 años	-	-	-
80 Y MAS años	-	-	-
SIN DATOS (2)	2	-	2

(p) Cifras preliminares.

(1) Muerte Violenta se refiere a todos los homicidios de personas del sexo femenino que no fueron consideradas como femicidios según valoración del Fiscal del caso y la aplicación de la Ley 82.

(2) Las cifras sin datos, se refiere a cuerpos que en su momento no se les pudo dictaminar el rango de edad por su estado de descomposición o grado de calcinación. También son causas que se mantienen en investigación.

Fuente: Centro de Estadísticas, Ministerio Público de Panamá/ Unidades de Homicidios Ministerio Público.



(p) Cifras preliminares.

(1) Muerte Violenta se refiere a todos los homicidios de personas del sexo femenino que no fueron consideradas como femicidios según valoración del Fiscal del caso y la aplicación de la Ley 82.

(2) Las cifras sin datos, se refiere a cuerpos que en su momento no se les pudo dictaminar el rango de edad por su estado de descomposición o grado de calcinación. También son causas que se mantienen en investigación.

Fuente: Centro de Estadísticas, Ministerio Público de Panamá/ Unidades de Homicidios Ministerio Público.



MINISTERIO PÚBLICO
 PROCURADURÍA GENERAL DE LA NACIÓN

Cuadro 4. NÚMERO DE VÍCTIMAS DE FEMICIDIOS, TENTATIVAS Y MUERTES VIOLENTAS REGISTRADOS A NIVEL NACIONAL POR TIPO; SEGÚN ARMA UTILIZADA: DEL 1 DE ENERO AL 31 DE AGOSTO DE 2020 (p)

TIPO DE ARMA UTILIZADA	FEMICIDIO	TENTATIVA DE FEMICIDIO	MUERTE VIOLENTA (1)
TOTAL...	23	3	13
ARMA BLANCA	8	3	1
ARMA DE FUEGO	7	-	9
OBJETO CONTUNDENTE	5	-	1
ASFIXIA MECÁNICA	1	-	-
INCENDIARISMO	1	-	-
SIN DATOS (2)	1	-	2

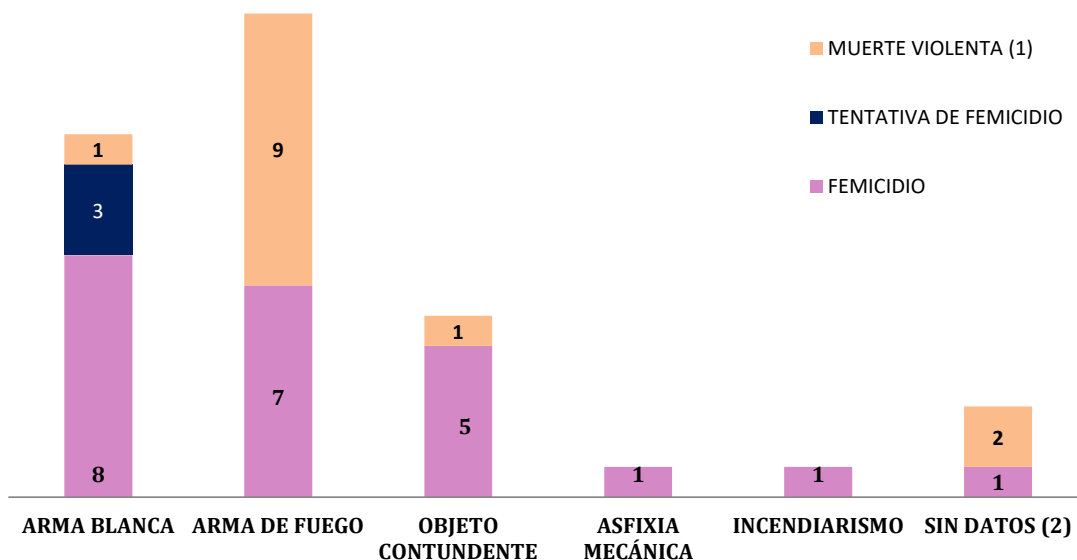
(p) Cifras preliminares.

(1) Muerte Violenta se refiere a todos los homicidios de personas del sexo femenino que no fueron consideradas como femicidios según valoración del Fiscal del caso y la aplicación de la Ley 82.

(2) Las cifras sin datos, se refiere a cuerpos que en su momento no se les pudo dictaminar el tipo de arma utilizada por su estado de descomposición o grado de calcinación. También son causas que se mantienen en investigación.

Fuente: Centro de Estadísticas, Ministerio Público de Panamá/ Unidades de Homicidios Ministerio Público.

MINISTERIO PÚBLICO
 PROCURADURÍA GENERAL DE LA NACIÓN
 GRÁFICO 4. NÚMERO DE VÍCTIMAS DE FEMICIDIOS, TENTATIVAS Y MUERTES VIOLENTAS REGISTRADOS A NIVEL NACIONAL POR TIPO; SEGÚN ARMA UTILIZADA: DEL 1 DE ENERO AL 31 DE AGOSTO DE 2020



(p) Cifras preliminares.

(1) Muerte Violenta se refiere a todos los homicidios de personas del sexo femenino que no fueron consideradas como femicidios según valoración del Fiscal del caso y la aplicación de la Ley 82.

(2) Las cifras sin datos, se refiere a cuerpos que en su momento no se les pudo dictaminar el tipo de arma utilizada por su estado de descomposición o grado de calcinación. También son causas que se mantienen en investigación.

Fuente: Centro de Estadísticas, Ministerio Público de Panamá/ Unidades de Homicidios Ministerio Público.



**MINISTERIO PÚBLICO
PROCURADURÍA GENERAL DE LA NACIÓN**

**Cuadro 5. VARIACIÓN PORCENTUAL DE LAS VÍCTIMAS DE FEMICIDIOS A NIVEL NACIONAL, SEGÚN ÁREA GEOGRÁFICA;
DEL 1 DE ENERO AL 31 DE AGOSTO DE LOS AÑOS 2019 Y 2020 (P)**

ÁREA GEOGRÁFICA	ene-19	ene-20	feb-19	feb-20	mar-19	mar-20	abr-19	abr-20	may-19	may-20	jun-19	jun-20	jul-19	jul-20	ago-19	ago-20	TOTAL 2019 (1)	TOTAL 2020 (1)	VARIACIÓN PORCENTUAL 2019-2020 (2)	
Total...	2	10	3	1	2	2	1	3	3	1	1	0	2	6	0	0	14	23	64%	
Bocas Del Toro	0	0	0	0	0	0	0	0	0	0	0	0	0	0	0	0	0	0	0	0%
Chiriquí	0	1	1	0	0	0	0	0	0	0	1	0	0	0	0	0	2	1	-50%	
Coclé	0	1	0	0	0	0	0	0	1	0	0	0	0	0	0	0	1	1	0%	
Colón	0	0	0	0	0	0	1	0	1	0	0	0	0	6	0	0	2	6	200%	
Comarca Emberá	0	0	0	0	0	0	0	0	0	0	0	0	0	0	0	0	0	0	0%	
Comarca Kuna Yala	0	0	0	0	0	0	0	0	0	0	0	0	0	0	0	0	0	0	0%	
Comarca Ngöbe Buglé	0	5	0	0	0	0	0	1	0	0	0	0	0	0	0	0	0	6	600%	
Darién	0	0	0	0	0	0	0	0	0	0	0	0	0	0	0	0	0	0	0%	
Herrera	0	0	0	0	0	0	0	0	0	0	0	0	0	0	0	0	0	0	0%	
Los Santos	0	0	0	0	0	0	0	0	0	0	0	0	0	0	0	0	0	0	0%	
Panamá	1	1	2	1	1	1	0	1	0	1	0	0	1	0	0	0	5	5	0%	
<i>San Miguelito</i>	0	0	0	0	0	0	0	0	0	0	0	0	0	0	0	0	0	0	0%	
Panamá Oeste	1	2	0	0	1	1	0	1	1	0	0	0	1	0	0	0	4	4	0%	
Veraguas	0	0	0	0	0	0	0	0	0	0	0	0	0	0	0	0	0	0	0%	

(P) Se refiere a datos preliminares. Los datos mostrados en este informe pueden variar con el tiempo y proceso investigativo utilizados por los Fiscales de la Institución.

(1) Las víctimas son del 1 de enero al 31 de agosto del año 2019 y 2020.

(2) La variación porcentual reflejada en este cuadro se refiere a los meses de enero a agosto mostrando un aumento del 64% al compararlo con el mismo periodo del año anterior 2019.

Fuente: Centro de Estadística, Ministerio Público de Panamá/ Unidades de Homicidios, Ministerio Público.



**MINISTERIO PÚBLICO
PROCURADURÍA GENERAL DE LA NACIÓN**

**Cuadro 6. VARIACIÓN PORCENTUAL DE LAS VÍCTIMAS DE FEMICIDOS, TENTATIVAS Y MUERTES VIOLENTAS A NIVEL NACIONAL,
SEGÚN ÁREA GEOGRÁFICA; DEL 1 DE ENERO AL 31 DE AGOSTO DE LOS AÑOS 2019 Y 2020 (P)**

DELITO	ene-19	ene-20	feb-19	feb-20	mar-19	mar-20	abr-19	abr-20	may-19	may-20	jun-19	jun-20	jul-19	jul-20	ago-19	ago-20	TOTAL 2019 (1)	TOTAL 2020 (1)	VARIACIÓN PORCENTUAL 2019-2020 (2)
Femicidio	2	10	3	1	2	2	1	3	3	1	1	0	2	6	0	0	14	23	64%
Tentativa de Femicidio	0	0	1	1	1	1	1	1	0	0	3	0	0	0	1	0	7	3	-57%
Muerte Violenta	1	1	3	2	3	0	2	2	3	3	0	1	4	2	4	2	20	13	-35%

(P) Se refiere a datos preliminares. Los datos mostrados en este informe pueden variar con el tiempo y proceso investigativo utilizados por los Fiscales de la Institución.

(1) Las víctimas son del 1 de enero al 31 de agosto del año 2019 y 2020.

(2) La variación porcentual reflejada en este cuadro se refiere a los meses de enero a agosto mostrando un aumento del 64% en Femicidio, un -57% en Tentativa de Femicidio y un -35% en Muerte Violenta al compararlos con el mismo periodo del año anterior 2019.

Fuente: Centro de Estadística, Ministerio Público de Panamá/ Unidades de Homicidios, Ministerio Público.