



MINISTERIO PÚBLICO
 PROCURADURÍA GENERAL DE LA NACIÓN

UNIDAD DE PROTECCIÓN A VÍCTIMAS, TESTIGOS, PERITOS Y DEMÁS INTERVINIENTES

Cuadro 1. NÚMERO DE ATENCIONES A VÍCTIMAS EN LOS PROCESOS PENALES, POR SEXO Y RANGO EDAD SEGÚN TIPO DE DELITOS GÉNERICOS:
 DEL 1 DE ENERO AL 31 DE AGOSTO DEL 2020 (P)

DELITOS	TOTAL	SEXO Y RANGO EDAD												SIN DATOS ¹
		FEMENINO						MASCULINO						
		0 -9	10 -17	18 -29	30 - 49	50 y Más	SIN DATOS	0 -9	10 -17	18 -29	30 - 49	50 y Más	SIN DATOS	
TOTAL...	9,436	803	2,215	1,632	1,871	752	191	519	567	202	310	255	47	72
Delitos Contra La Vida y La Integridad Personal	<u>1,249</u>	35	129	308	380	126	41	22	36	63	58	35	6	10
Delitos Contra La Libertad	<u>86</u>	3	17	15	12	7	2	4	7	7	4	4	2	2
Delitos Contra La Libertad E Integridad Sexual	<u>2,576</u>	369	1,483	246	122	37	32	116	115	13	9	8	5	21
Delitos Contra El Honor de La Persona Natural	<u>24</u>	0	2	2	7	0	0	0	0	1	7	5	0	0
Delitos Contra El Orden Jurídico Familiar y El Estado Civil	<u>5,193</u>	389	563	1,014	1,290	559	106	370	398	80	197	188	23	16
Delitos Contra El Patrimonio Económico	<u>138</u>	6	11	16	33	11	5	3	7	12	18	6	3	7
Delitos Contra El Orden Económico	<u>1</u>	0	0	0	0	1	0	0	0	0	0	0	0	0
Delitos Contra La Seguridad Jurídica de Los Medios Electrónicos	<u>1</u>	0	0	0	0	0	0	0	1	0	0	0	0	0
Delitos Contra La Seguridad Colectiva	<u>25</u>	0	2	1	1	1	0	0	0	5	3	1	5	6
Delitos Contra La Administración Pública	<u>7</u>	0	0	0	1	0	1	0	2	0	2	0	1	0
Delitos Contra La Fe Pública	<u>8</u>	0	0	0	0	5	0	0	0	1	1	1	0	0
Delitos Contra La Administración de Justicia	<u>32</u>	0	3	7	15	2	1	0	1	0	1	2	0	0
Delitos Contra El Ambiente y El Ordenamiento Territorial	<u>1</u>	0	0	0	0	0	0	1	0	0	0	0	0	0
Delitos Contra La Personalidad Jurídica del Estado	<u>0</u>	0	0	0	0	0	0	0	0	0	0	0	0	0
Delitos Contra La Humanidad	<u>67</u>	1	3	20	7	1	0	2	0	20	9	2	2	0
Sin Datos (1)	<u>28</u>	0	2	3	3	2	3	1	0	0	1	3	0	10

Nota(P): Esta información corresponde a datos preliminares tomadas de las Unidades de Protección a Víctimas, Testigos, Peritos y Demás intervinientes

(1) Los sin datos corresponden a información que al momento no contamos con el delito, edad y sexo específico de la víctima.

Fuente: Unidad de Protección de Atención a Víctimas, Testigos, Peritos y Demás Intervinientes a Nivel Nacional.



MINISTERIO PÚBLICO
PROCURADURÍA GENERAL DE LA NACIÓN
UNIDAD DE PROTECCIÓN A VÍCTIMAS, TESTIGOS, PERITOS Y DEMÁS INTERVINIENTES
Cuadro 2. NÚMERO DE ATENCIONES A VÍCTIMAS EN LOS PROCESOS PENALES, POR ÁREA GEOGRÁFICA SEGÚN TIPO DE DELITO GÉNÉRICO:
DEL 1 DE ENERO AL 31 DE AGOSTO DEL 2020 (P)

TIPO DE DELITOS	TOTAL	ÁREA GEOGRÁFICA										
		PANAMÁ	SAN MIGUELITO	PANAMÁ OESTE	COLÓN	DARIÉN	COCLÉ	VERAGUAS	HERRERA	LOS SANTOS	CHIRIQUÍ	BOCAS DEL TORO
TOTAL...	9,436	2,291	819	1,392	426	969	810	373	461	432	687	776
Delitos Contra La Vida y La Integridad Personal	1,249	342	98	314	53	62	60	39	39	42	78	122
Delitos Contra La Libertad	86	18	3	7	3	0	13	4	4	8	16	10
Delitos Contra La Libertad E Integridad Sexual	2,576	555	139	354	128	285	294	150	85	98	238	250
Delitos Contra El Honor de La Persona Natural	24	18	0	2	1	0	0	1	0	0	2	0
Delitos Contra El Orden Jurídico Familiar y El Estado Civil	5,193	1,307	552	681	236	573	406	177	314	277	324	346
Delitos Contra El Patrimonio Económico	138	12	18	22	1	3	24	1	5	5	21	26
Delitos Contra El Orden Económico	1	1	0	0	0	0	0	0	0	0	0	0
Delitos Contra La Seguridad Jurídica de Los Medios Electrónicos	1	0	0	1	0	0	0	0	0	0	0	0
Delitos Contra La Seguridad Colectiva	25	0	2	0	0	7	5	0	0	2	5	4
Delitos Contra La Administración Pública	7	0	0	1	0	0	2	0	0	0	0	4
Delitos Contra La Fe Pública	8	1	0	0	0	5	2	0	0	0	0	0
Delitos Contra La Administración de Justicia	32	8	0	9	0	0	0	1	1	0	0	13
Delitos Contra El Ambiente y El Ordenamiento Territorial	1	0	0	0	0	0	0	0	0	0	1	0
Delitos Contra La Personalidad Jurídica del Estado	0	0	0	0	0	0	0	0	0	0	0	0
Delitos Contra La Humanidad	67	26	0	0	1	23	1	0	13	0	2	1
Sin Datos (1)	28	3	7	1	3	11	3	0	0	0	0	0

Nota(P): Esta información corresponde a datos preliminares tomadas de las Unidades de Protección a Víctimas, Testigos, Peritos y Demás intervinientes.

(1) Los sin datos corresponden a información que el momento no contamos con el delito, edad y sexo específico de la víctima.

Fuente: Unidad de Protección de Atención a Víctimas, Testigos, Peritos y Demás Intervinientes a Nivel Nacional.



MINISTERIO PÚBLICO
PROCURADURÍA GENERAL DE LA NACIÓN
UNIDAD DE PROTECCIÓN A VÍCTIMAS, TESTIGOS, PERITOS Y DEMÁS INTERVINIENTES
Cuadro 3. NÚMERO DE ATENCIONES A VÍCTIMAS EN LOS PROCESOS PENALES, POR ÁREA GEOGRÁFICA SEGÚN GÉNERO:
DEL 1 DE ENERO AL 31 DE AGOSTO DEL 2020 (P)

GÉNERO	TOTAL ¹	ÁREA GEOGRÁFICA										
		PANAMÁ	SAN MIGUELITO	PANAMÁ OESTE	COLÓN	DARIÉN	COCLÉ	VERAGUAS	HERRERA	LOS SANTOS	CHIRIQUÍ	BOCAS DEL TORO
TOTAL...	9,436	2,291	819	1,392	426	969	810	373	461	432	687	776
MASCULINO	1,900	451	161	232	82	188	148	92	121	75	189	161
FEMENINO	7,464	1,839	658	1,158	343	771	631	281	340	357	498	588
SIN DATOS	72	1	0	2	1	10	31	0	0	0	0	27

Nota(P): Esta información corresponde a datos preliminares tomadas de las Unidades de Protección a Víctimas, Testigos, Peritos y Demás intervinientes.

(1) Los sin datos corresponden a información que el momento no contamos con el sexo específico de la víctima.

Fuente: Unidad de Protección de Atención a Víctimas, Testigos, Peritos y Demás Intervinientes a Nivel Nacional.

Gráfico 1. DISTRIBUCIÓN PORCENTUAL DE NÚMEROS DE VÍCTIMAS EN LA UNIDAD DE PROTECCIÓN A VÍCTIMAS, TESTIGOS, PERITOS Y DEMÁS INTERVINIENTES DE LOS PROCESOS PENALES, A NIVEL NACIONAL, POR GÉNERO: DEL 1 DE ENERO AL 31 DE AGOSTO DEL 2020 (P)



Fuente: Unidad de Protección de Atención a Víctimas, Testigos, Peritos y Demás Intervinientes a Nivel Nacional



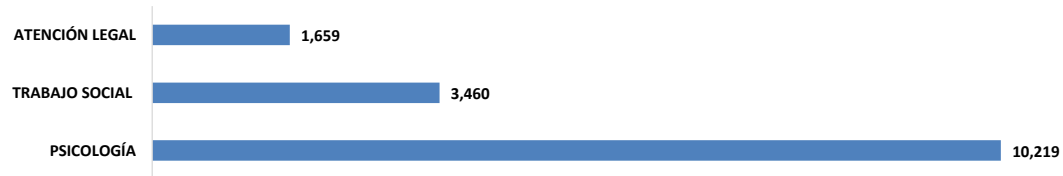
MINISTERIO PÚBLICO
PROCURADURÍA GENERAL DE LA NACIÓN
UNIDAD DE PROTECCIÓN A VÍCTIMAS, TESTIGOS, PERITOS Y DEMÁS INTERVINIENTES
Cuadro 4. NÚMERO DE ATENCIONES A VÍCTIMAS EN LOS PROCESOS PENALES, POR ÁREA GEOGRÁFICA, SEGÚN TIPO DE ATENCIÓN BRINDADA:
DEL 1 DE ENERO AL 31 DE AGOSTO DEL 2020 (P)

ESPECIALIDAD	TOTAL	ÁREA GEOGRÁFICA										
		PANAMÁ	SAN MIGUELITO	PANAMÁ OESTE	COLÓN	DARIÉN	COCLÉ	VERAGUAS	HERRERA	LOS SANTOS	CHIRIQUÍ	BOCAS DEL TORO
TOTAL...	15,338	3,662	951	2,398	606	1,414	1,797	458	771	1,096	1,079	1,106
PSICOLOGÍA	10,219	3,123	787	1,805	375	585	791	285	301	746	747	674
TRABAJO SOCIAL	3,460	438	115	455	81	829	526	117	248	183	332	136
ATENCIÓN LEGAL	1,659	101	49	138	150	0	480	56	222	167	0	296

(P): Esta información corresponde a datos preliminares tomadas de las Unidades de Protección a Víctimas, Testigos, Peritos y Demás intervinientes. Cabe mencionar que a una víctima se le pueden brindar más de una atención.

Fuente: Unidad de Protección de Atención a Víctimas, Testigos, Peritos y Demás Intervinientes a Nivel Nacional.

Gráfico 2. CANTIDAD DE ATENCIONES REALIZADAS DE LA UNIDAD DE PROTECCIÓN A VÍCTIMAS, TESTIGOS, PERITOS Y DEMÁS INTERVINIENTES EN LOS PROCESOS PENALES, POR ÁREA GEOGRÁFICA, POR TIPO DE ATENCIÓN BRINDADA: DEL 1 DE ENERO AL 31 DE AGOSTO DEL 2020 (P)



Fuente: Unidad de Protección de Atención a Víctimas, Testigos, Peritos y Demás Intervinientes a Nivel Nacional.



MINISTERIO PÚBLICO
PROCURADURÍA GENERAL DE LA NACIÓN
UNIDAD DE PROTECCIÓN A VÍCTIMAS, TESTIGOS, PERITOS Y DEMÁS INTERVINIENTES
Cuadro 5. NÚMERO DE ATENCIONES EN LOS PROCESOS PENALES; POR ÁREA GEOGRÁFICA, SEGÚN TIPO DE RELACIÓN CON LA VÍCTIMA:
DEL 1 DE ENERO AL 31 DE AGOSTO DEL 2020 (P)

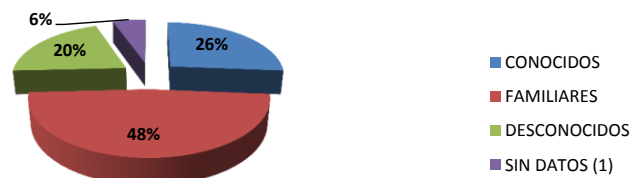
RELACIÓN CON LA VÍCTIMA	TOTAL	ÁREA GEOGRÁFICA										
		PANAMÁ	SAN MIGUELITO	PANAMÁ OESTE	COLÓN	DARIÉN	COCLÉ	VERAGUAS	HERRERA	LOS SANTOS	CHIRIQUÍ	BOCAS DEL TORO
TOTAL...	9,436	2,291	819	1,392	426	969	810	373	461	432	687	776
CONOCIDOS	2,478	480	309	385	96	150	122	112	107	179	267	271
FAMILIARES	4,526	1,222	405	522	240	560	420	150	289	189	302	227
DESCONOCIDOS	1,916	589	103	280	37	206	178	96	33	34	86	274
SIN DATOS (1)	516	0	2	205	53	53	90	15	32	30	32	4

(P): Esta información corresponde a datos preliminares tomadas de las Unidades de Protección a Víctimas, Testigos, Peritos y Demás intervinientes

(1) Los sin datos corresponden aquellos donde no se cuenta con la especificación de la relación de la víctima.

Fuente: Unidad de Protección de Atención a Víctimas, Testigos, Peritos y Demás Intervinientes a Nivel Nacional.

Gráfico 3. DISTRIBUCIÓN PORCENTUAL NÚMERO DE ATENCIONES EN LOS PROCESOS PENALES; A NIVEL NACIONAL,
POR ÁREA GEOGRÁFICA SEGÚN TIPO DE RELACIÓN CON LA VÍCTIMA:
DEL 1 DE ENERO AL 31 DE AGOSTO DEL 2020 (P)



Fuente: Unidad de Protección de Atención a Víctimas, Testigos, Peritos y demás Intervinientes a Nivel Nacional



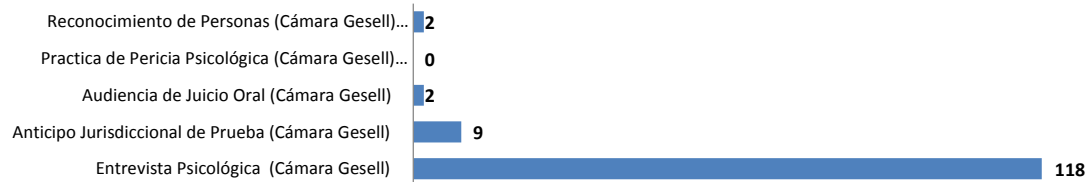
MINISTERIO PÚBLICO
PROCURADURÍA GENERAL DE LA NACIÓN
UNIDAD DE PROTECCIÓN A VÍCTIMAS, TESTIGOS, PERITOS Y DEMÁS INTERVINIENTES
Cuadro 6. CANTIDAD DE ATENCIONES DE CÁMARA DE GESELL REALIZADAS DE LOS PROCESOS PENALES, POR ÁREA GEOGRÁFICA SEGÚN, TIPO DE SERVICIO:
DEL 1 DE ENERO AL 31 DE AGOSTO DEL 2020 (P)

TIPOS DE SERVICIOS	ÁREA GEOGRÁFICA						
	TOTAL	PANAMÁ	PANAMÁ OESTE	HERRERA	LOS SANTOS	CHIRIQUÍ	BOCAS DEL TORO
TOTAL...	131	51	54	5	4	8	9
Entrevista Psicológica (Cámara Gesell)	118	47	53	4	4	1	9
Anticipo Jurisdiccional de Prueba (Cámara Gesell)	9	4	1	1	0	3	0
Audiencia de Juicio Oral (Cámara Gesell)	2	0	0	0	0	2	0
Practica de Pericia Psicológica (Cámara Gesell) Acompañamiento	0	0	0	0	0	0	0
Reconocimiento de Personas (Cámara Gesell) Acompañamiento	2	0	0	0	0	2	0

(P): Esta información corresponde a datos preliminares tomadas de las Unidades de Protección a Víctimas, Testigos, Peritos y Demás intervinientes.

Fuente: Unidad de Protección de Atención a Víctimas, Testigos, Peritos y Demás Intervinientes a Nivel Nacional.

Gráfico 4. CANTIDAD DE ATENCIONES DE CÁMARA DE GESELL REALIZADAS DE LOS PROCESOS PENALES A NIVEL NACIONAL, POR TIPO DE SERVICIO:
 DEL 1 DE ENERO AL 31 DE AGOSTO DEL 2020 (P)



Fuente: Unidad de Protección de Atención a Víctimas, Testigos, Peritos y demás Intervinientes a Nivel



MINISTERIO PÚBLICO

PROCURADURÍA GENERAL DE LA NACIÓN

UNIDAD DE PROTECCIÓN A VÍCTIMAS, TESTIGOS, PERITOS Y DEMÁS INTERVINIENTES

Cuadro 7. CANTIDAD DE ATENCIONES DE CÁMARA DE GESELL REALIZADAS, DE LOS PROCESOS PENALES, POR SEXO Y RANGO EDAD SEGÚN TIPO DE DELITOS GÉNERICOS: DEL 1 DE ENERO AL 31 DE AGOSTO DEL 2020 (P)

DELITOS	TOTAL	SEXO Y RANGO EDAD												
		FEMENINO						MASCULINO						
		0-9	10-17	18-29	30-49	50 y Más	SIN DATOS	0-9	10-17	18-29	30-49	50 y Más	SIN DATOS	
TOTAL...	131	68	26	1	1	1	1	21	6	0	0	0	0	6
Delitos Contra La Vida y La Integridad Personal	3	1	0	0	0	0	0	0	1	0	0	0	0	1
Delitos Contra La Libertad	0	0	0	0	0	0	0	0	0	0	0	0	0	0
Delitos Contra La Libertad E Integridad Sexual	119	64	26	0	1	1	1	19	4	0	0	0	0	3
Delitos Contra El Honor de La Persona Natural	0	0	0	0	0	0	0	0	0	0	0	0	0	0
Delitos Contra El Orden Jurídico Familiar y El Estado Civil	8	3	0	1	0	0	0	2	1	0	0	0	0	1
Delitos Contra El Patrimonio Económico	1	0	0	0	0	0	0	0	0	0	0	0	0	1
Delitos Contra El Orden Económico	0	0	0	0	0	0	0	0	0	0	0	0	0	0
Delitos Contra La Seguridad Jurídica de Los Medios Electrónicos	0	0	0	0	0	0	0	0	0	0	0	0	0	0
Delitos Contra La Seguridad Colectiva	0	0	0	0	0	0	0	0	0	0	0	0	0	0
Delitos Contra La Administración Pública	0	0	0	0	0	0	0	0	0	0	0	0	0	0
Delitos Contra La Fe Pública	0	0	0	0	0	0	0	0	0	0	0	0	0	0
Delitos Contra La Administración de Justicia	0	0	0	0	0	0	0	0	0	0	0	0	0	0
Delitos Contra El Ambiente y El Ordenamiento Territorial	0	0	0	0	0	0	0	0	0	0	0	0	0	0
Delitos Contra La Personalidad Jurídica del Estado	0	0	0	0	0	0	0	0	0	0	0	0	0	0
Delitos Contra La Humanidad	0	0	0	0	0	0	0	0	0	0	0	0	0	0
Sin Datos (1)	0	0	0	0	0	0	0	0	0	0	0	0	0	0

(P): Esta información corresponde a datos preliminares tomadas de las Unidades de Protección a Víctimas, Testigos, Peritos y Demás intervinientes.

1 Los datos sin definir corresponden aquellos donde no se cuenta con el delito genérico.

2 En Chiriquí se tiene una víctima de las cuales no contamos de manera definida el sexo, el rango de edad.

Fuente: Unidad de Protección de Atención a Víctimas, Testigos, Peritos y Demás Intervinientes a Nivel Nacional.