



**MINISTERIO PÚBLICO
PROCURADURÍA GENERAL DE LA NACIÓN
OFICINA DEL CONSEJO DISCIPLINARIO**

Cuadro 1. MOVIMIENTOS DE EXPEDIENTES: DEL 1 DE ENERO AL 31 AGOSTO DE 2020.

Movimientos de Expedientes	Total	%
Pendiente al 31 de Diciembre 2019 (a)	18	..
Ingreso	50	..
Egreso	50	74%
En Trámite (1)	18	26%

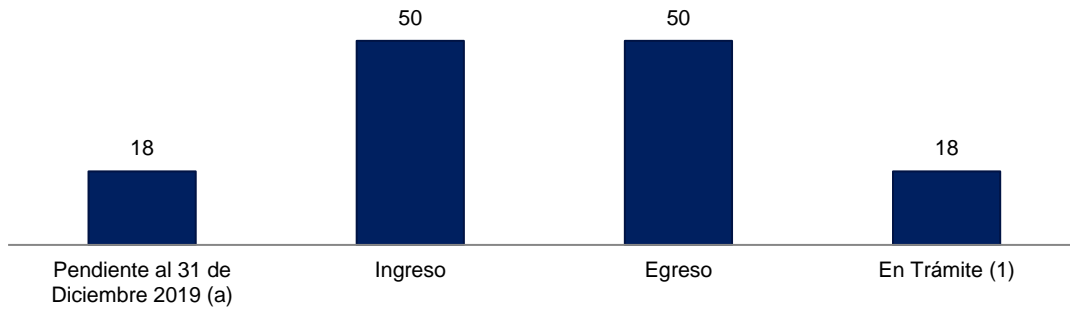
(a) Son expedientes que quedaron en proceso de investigación al 31 de diciembre del 2019.

(1) Son expedientes que se encuentran en proceso de investigación según los términos.

.. Dato no aplica al grupo.

Fuente: Ministerio Público, Oficina del Consejo Disciplinario.

**Gráfica 1. MOVIMIENTOS DE EXPEDIENTES:
DEL 1 DE ENERO AL 31 DE AGOSTO DE 2020.**



Fuente: Ministerio Público, Oficina del Consejo Disciplinario.



**MINISTERIO PÚBLICO
PROCURADURÍA GENERAL DE LA NACIÓN
OFICINA DEL CONSEJO DISCIPLINARIO**

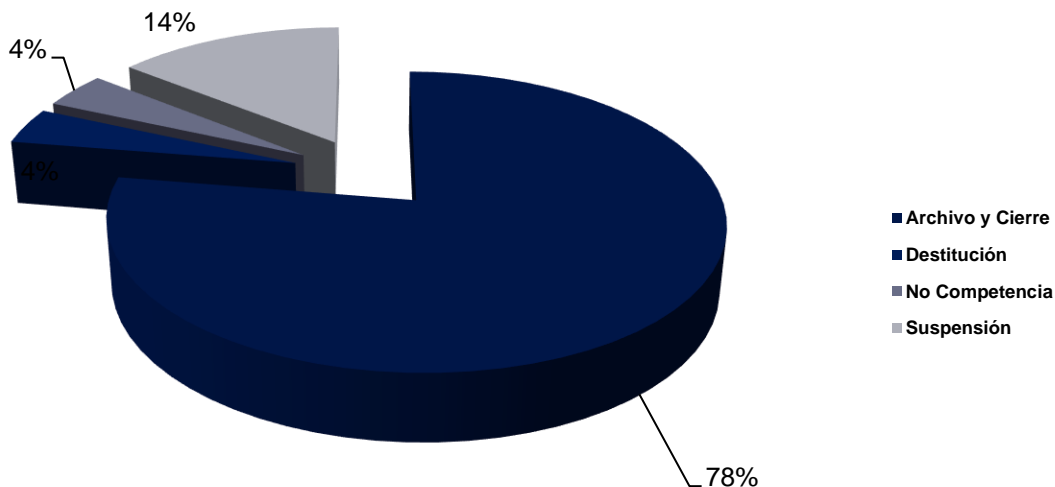
Cuadro 2. TIPOS DE SALIDAS: DEL 1 DE ENERO AL 31 DE AGOSTO DE 2020.

Tipos de Salidas	Número	%
<u>TOTAL</u>	<u>50</u>	<u>100%</u>
Archivo y Cierre	38	76%
Destitución	2	4%
No Competencia	2	4%
Suspensión	7	14%

Nota :la información mostrada en el cuadro 2, son por expedientes.

Fuente: Ministerio Público, Oficina del Consejo Disciplinario.

Gráfica 2. DISTRIBUCIÓN PORCENTUAL DE LAS SALIDAS DE LOS EXPEDIENTES QUE MANTIENE EL CONSEJO DISCIPLINARIO SEGÚN TIPO: DEL 1 DE ENERO AL 31 DE AGOSTO DE 2020.



Fuente: Ministerio Público, Oficina del Consejo Disciplinario.



MINISTERIO PÚBLICO
PROCURADURÍA GENERAL DE LA NACIÓN
OFICINA DEL CONSEJO DISCIPLINARIO

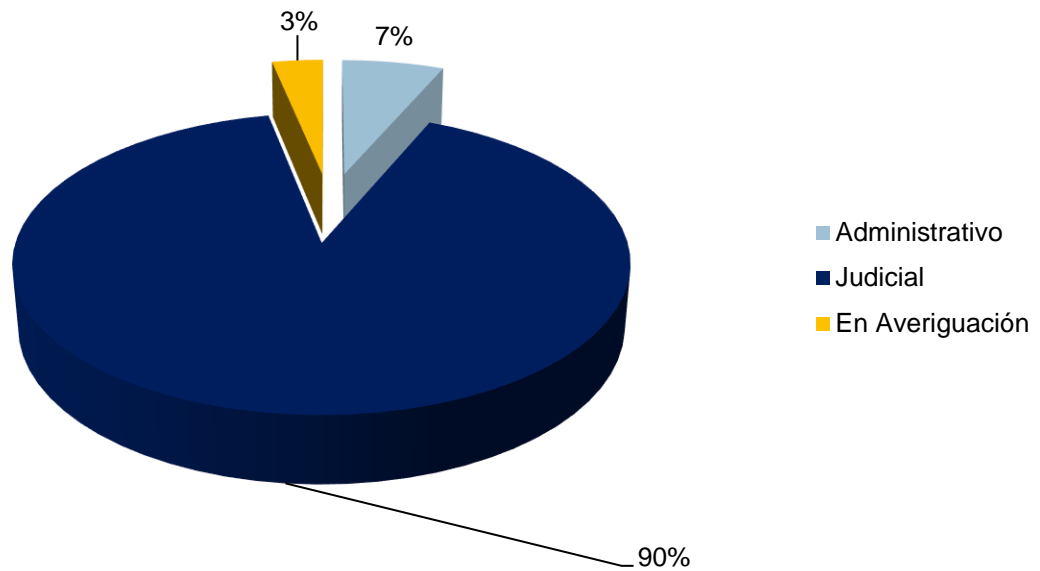
Cuadro 3. TIPOS DE COLABORADORES INVESTIGADOS: DEL 1 DE ENERO AL 31 DE AGOSTO DE 2020.

Tipos de Colaboradores	Total	%
Total...	62	100%
Administrativo	4	6%
Judicial	56	90%
En Averiguación	2	3%

Nota: El número de entradas no es igual a la cantidad de personas vinculadas; ya que en un mismo caso se pueden investigar a varios colaboradores.

Fuente: Ministerio Público, Oficina del Consejo Disciplinario.

Gráfica 3. DISTRIBUCIÓN PORCENTUAL DE LOS COLABORADORES INVESTIGADOS POR EL CONSEJO DISCIPLINARIO SEGÚN TIPO: DEL 1 DE ENERO AL 31 DE AGOSTO DE 2020.



Fuente: Ministerio Público, Oficina del Consejo Disciplinario.



**MINISTERIO PÚBLICO
 PROCURADURÍA GENERAL DE LA NACIÓN
 OFICINA DEL CONSEJO DISCIPLINARIO**

Cuadro 4. MOVIMIENTOS DE EXPEDIENTES: DEL 1 DE ENERO AL 31 DE AGOSTO DE 2020.

Cargos de los Colaboradores	Total	Sexo		En Averiguación
		Femenino	Masculino	
Total....	62	42	18	2
Asistentes Operativos	5	4	1	-
Conductores	1	-	1	-
Coordinación	2	1	1	-
Fiscales Adjuntos	21	16	5	-
Fiscales de Circuito	17	13	4	-
Fiscales Superiores	3	3	-	-
Intérprete	1	-	1	-
Personeros	6	2	4	-
Psicólogos	1	-	1	-
Recepcionista	1	1	-	-
Secretarias	2	2	-	-
Sin individualizar	2	-	-	2

NOTA: La información mostrada es por colaborador.

(-) Cantidad en cero

Fuente: Ministerio Público, Oficina del Consejo Disciplinario.



**MINISTERIO PÚBLICO
 PROCURADURÍA GENERAL DE LA NACIÓN
 OFICINA DEL CONSEJO DISCIPLINARIO**

Cuadro 5. NÚMERO DE COLABORADORES INVESTIGADOS, POR SEXO, SEGÚN RANGO DE EDAD: DEL 1 DE ENERO AL 31 DE AGOSTO DE 2020.

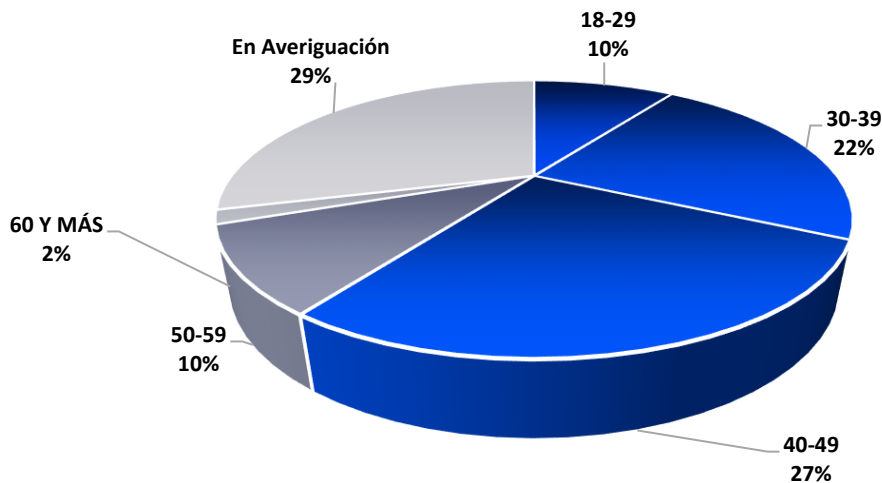
Rango de Edad de los Colaboradores	Total	Sexo		En Averiguación
		Femenino	Masculino	
Total....	62	42	18	2
18-29	6	4	2	-
30-39	14	10	4	-
40-49	17	12	5	-
50-59	6	4	2	-
60 Y MÁS	1	-	1	-
En Averiguación	18	12	4	2

NOTA: La información mostrada es por colaborador.

(-) Cantidad en cero

Fuente: Ministerio Público, Oficina del Consejo Disciplinario.

Gráfica 4. DISTRIBUCIÓN PORCENTUAL DE LOS COLABORADORES INVESTIGADOS, SEGÚN RANGO DE EDAD: DEL 1 DE ENERO AL 31 DE AGOSTO DE 2020.



Fuente: Ministerio Público, Oficina del Consejo Disciplinario.



**MINISTERIO PÚBLICO
 PROCURADURÍA GENERAL DE LA NACIÓN
 OFICINA DEL CONSEJO DISCIPLINARIO**

Cuadro 6. NÚMERO DE COLABORADORES INVESTIGADOS, SEGÚN PROVINCIA: DEL 1 DE ENERO AL 31 DE AGOSTO DE 2020.

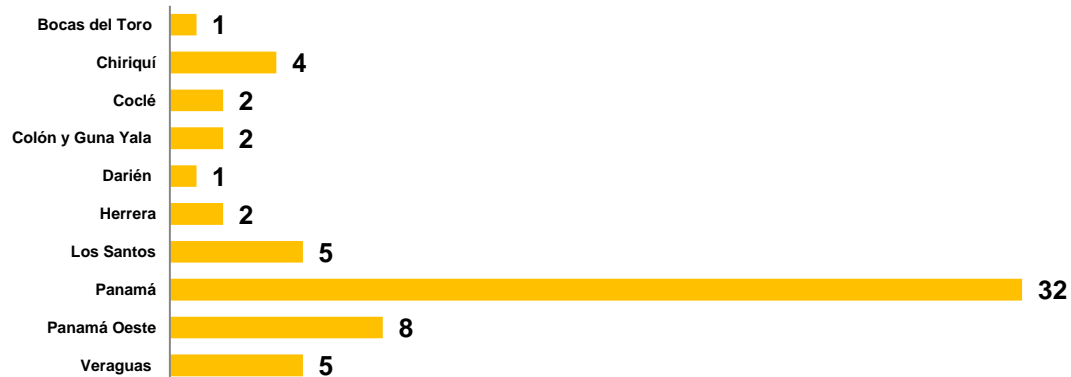
Provincia	Total	Porcentaje
Total....	62	100%
Bocas del Toro	1	2%
Chiriquí	4	6%
Coclé	2	3%
Colón y Guna Yala	2	3%
Darién	1	2%
Herrera	2	3%
Los Santos	5	8%
Panamá	32	52%
Panamá Oeste	8	13%
Veraguas	5	8%

NOTA: La información mostrada es por colaborador.

(-) Cantidad en cero

Fuente: Ministerio Público, Oficina del Consejo Disciplinario.

Gráfica 5. NÚMERO DE COLABORADORES INVESTIGADOS SEGÚN PROVINCIA: DEL 1 ENERO AL 31 DE AGOSTO DE 2020.



Fuente: Ministerio Público, Oficina del Consejo Disciplinario.



**MINISTERIO PÚBLICO
PROCURADURÍA GENERAL DE LA NACIÓN
OFICINA DEL CONSEJO DISCIPLINARIO**

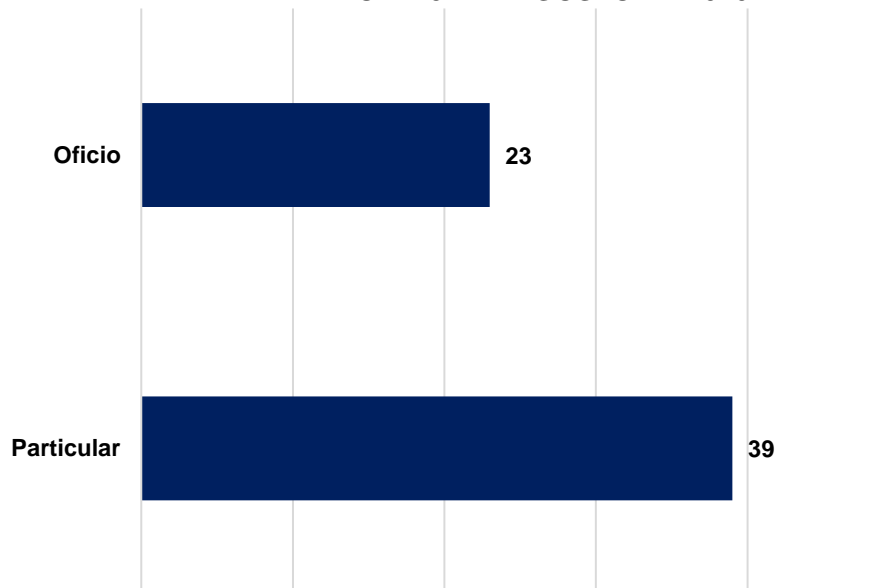
Cuadro 7. NÚMERO DE COLABORADORES INVESTIGADOS, SEGÚN TIPO DE DENUNCIA: DEL 1 DE ENERO AL 31 DE AGOSTO DE 2020.

Tipo de Denuncia	Total	Porcentaje
Total....	62	100%
Oficio	23	37%
Particular	39	63%

NOTA: La información mostrada es por colaborador.

Fuente: Ministerio Público, Oficina del Consejo Disciplinario.

**Gráfica 6. NÚMERO DE COLABORADORES INVESTIGADOS,
POR TIPO DENUNCIA:
DEL 1 DE ENERO AL 31 DE AGOSTO DE 2020.**



Fuente: Ministerio Público, Oficina del Consejo Disciplinario.



**MINISTERIO PÚBLICO
 PROCURADURÍA GENERAL DE LA NACIÓN
 OFICINA DEL CONSEJO DISCIPLINARIO**

Cuadro 8. NÚMERO DE COLABORADORES INVESTIGADOS, POR RANGO DE TIEMPO EN EL PUESTO DONDE REALIZA LA FALTA, SEGÚN RANGO DE TIEMPO DE LABOR EN LA INSTITUCIÓN: DEL 1 DE ENERO AL 31 DE AGOSTO DE 2020.

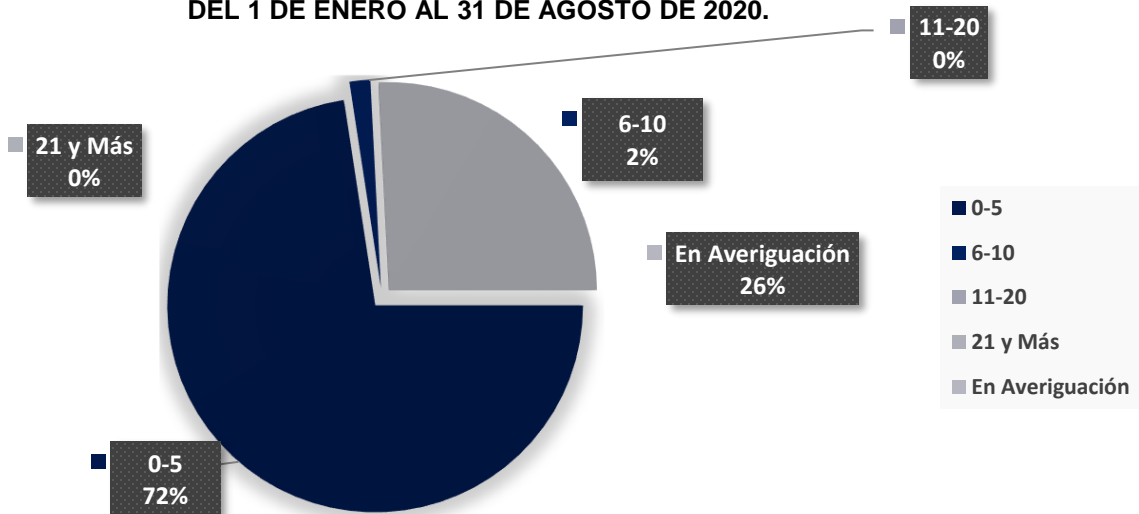
Rango de Tiempo en la Institución	Total	Rango de Tiempo en el Puesto donde Realiza la Falta				
		0-5	6-10	11-20	21 y Más	En Averiguación
Total....	62	45	1	0	0	16
0-5	14	14	-	-	-	-
6-10	10	10	-	-	-	-
11-20	16	15	1	-	-	-
21 y Más	6	6	-	-	-	-
En Averiguación	16	-	-	-	-	16

NOTA: La información mostrada es por colaborador.

(-) Cantidad en cero

Fuente: Ministerio Público, Oficina del Consejo Disciplinario.

Gráfica 7. DISTRIBUCIÓN PORCENTUAL DE LOS COLABORADORES INVESTIGADOS, SEGÚN RANGO DE TIEMPO DE LABOR EN LA INSTITUCIÓN, POR RANGO DE TIEMPO EN EL PUESTO DONDE REALIZA LA FALTA: DEL 1 DE ENERO AL 31 DE AGOSTO DE 2020.



Fuente: Ministerio Público, Oficina del Consejo Disciplinario.



**MINISTERIO PÚBLICO
 PROCURADURÍA GENERAL DE LA NACIÓN
 OFICINA DEL CONSEJO DISCIPLINARIO**

Cuadro 9. NÚMERO DE COLABORADORES INVESTIGADOS, POR ÁREA DE TRABAJO, SEGÚN PROVINCIA: DEL 1 DE ENERO AL 31 DE AGOSTO DE 2020.

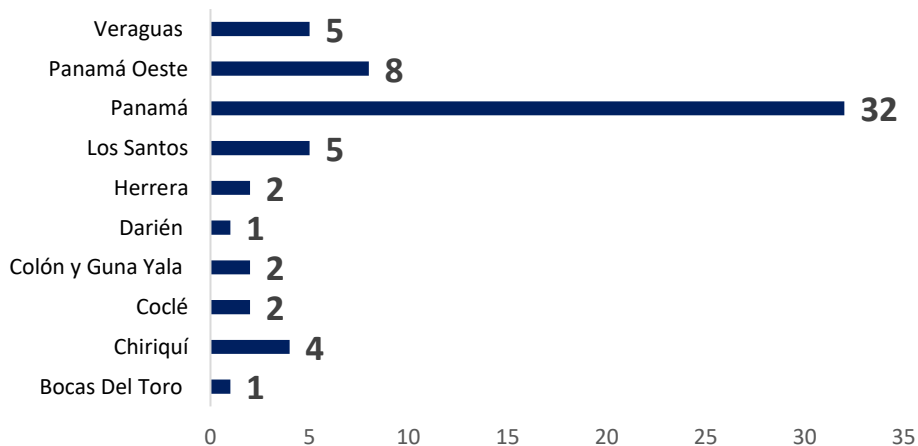
Provincia	Total	Tipo de Colaborador		
		Administrativo	Judicial	En Averiguación
Total....	62	4	56	2
Bocas Del Toro	1	-	1	-
Chiriquí	4	1	3	-
Coclé	2	-	2	-
Colón y Guna Yala	2	-	2	-
Darién	1	-	1	-
Herrera	2	1	1	-
Los Santos	5	-	5	-
Panamá	32	1	31	-
Panamá Oeste	8	-	6	2
Veraguas	5	1	4	-

NOTA: La información mostrada es por colaborador.

(-) Cantidad en cero

Fuente: Ministerio Público, Oficina del Consejo Disciplinario.

Gráfica 8. NÚMERO DE COLABORADORES INVESTIGADOS, POR ÁREA DE TRABAJO, SEGÚN PROVINCIA: DEL 1 DE ENERO AL 31 DE AGOSTO DE 2020.



Fuente: Ministerio Público, Oficina del Consejo Disciplinario.



**MINISTERIO PÚBLICO
 PROCURADURÍA GENERAL DE LA NACIÓN
 OFICINA DEL CONSEJO DISCIPLINARIO**

Cuadro 10. TIPOS DE SALIDAS DE LOS EXPEDIENTES POR COLABORADOR, POR DECISIÓN DEL CASO, SEGÚN MIEMBRO SUSTANCIADOR QUE LO INVESTIGA: DEL 1 DE ENERO AL 31 DE AGOSTO DE 2020.

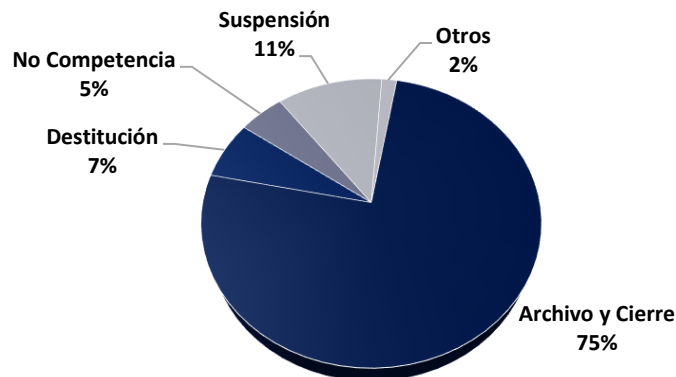
Sustanciador	Total	Decisión del Caso				
		Archivo y Cierre	Destitución	No Competencia	Suspensión	Otros
Total....	61	46	4	3	7	1
AACH	8	5	1	-	2	-
DADC	7	6	-	1	-	-
GMA	11	8	-	1	1	1
JCDH	5	-	3	1	1	-
JJCHN	7	6	-	-	1	-
NGDD	11	11	-	-	-	-
RRC	4	4	-	-	-	-
SGdE	4	3	-	-	1	-
YCS	4	3	-	-	1	-

NOTA: La información mostrada es por colaborador.

(-) Cantidad en cero

Fuente: Ministerio Público, Oficina del Consejo Disciplinario.

Gráfica 9. DISTRIBUCIÓN PORCENTUAL DE LOS TIPOS DE SALIDAS DE LOS EXPEDIENTES POR COLABORADOR, SEGÚN MIEMBRO SUSTANCIADOR QUE LO INVESTIGA, POR DECISIÓN DEL CASO: DEL 1 DE ENERO AL 31 DE AGOSTO DE 2020.



Fuente: Ministerio Público, Oficina del Consejo Disciplinario.