



MINISTERIO PÚBLICO  
PROCURADURÍA GENERAL DE LA NACIÓN

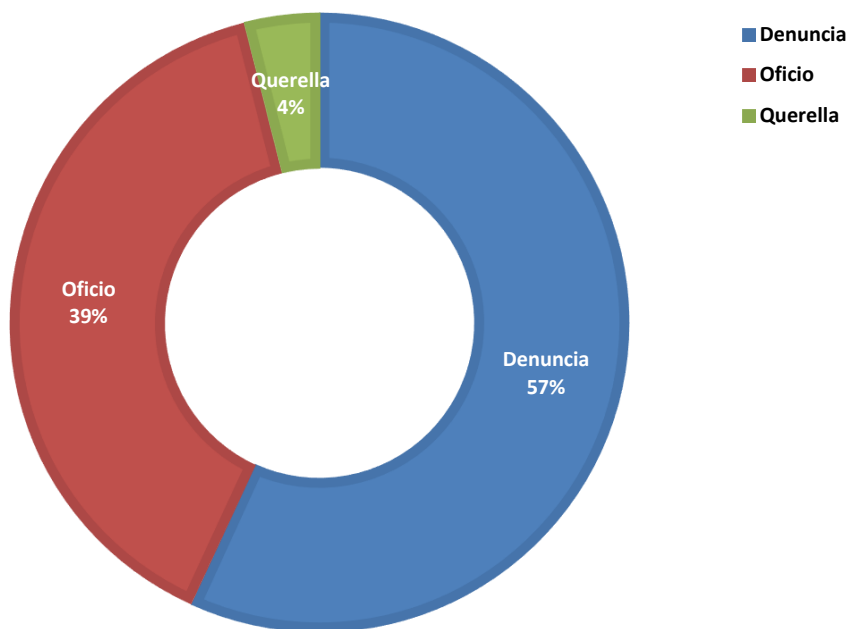
**Cuadro 1. NÚMERO DE DENUNCIAS RECEPTADAS EN EL SISTEMA PENAL ACUSATORIO DE HECHOS DELICTIVOS OCURRIDOS EN EL SEGUNDO DISTRITO JUDICIAL DE PANAMÁ, POR TIPO DE INGRESO, SEGÚN UNIDAD RECEPTORA: DEL 1 AL 31 DE JULIO DE 2020. (P)**

Unidad Receptora <sup>(1)</sup>	Total...	Tipo de Ingreso		
		Denuncia	Oficio	Querella
<b>TOTAL...</b>	<b><u>660</u></b>	<b><u>375</u></b>	<b><u>259</u></b>	<b><u>26</u></b>
Unidades de Atención Primarias Del Circuito Judicial de Coclé	<u>313</u>	202	97	14
Otras Unidades de Atención Primarias que no son del Circuito Judicial de Coclé	<u>6</u>	2	4	-
Unidades de Atención Primarias Del Circuito Judicial de Veraguas	<u>340</u>	171	157	12
Otras Unidades de Atención Primarias que no son del Circuito Judicial de Veraguas	<u>1</u>	-	1	-

(1) Las noticias criminales presentadas corresponden al lugar de ocurrencia del hecho.

Fuente: Centro de Estadísticas, Ministerio Público de Veraguas y Coclé, Plataforma del Sistema Penal Acusatorio.

**GRÁFICA 1. DISTRIBUCIÓN PORCENTUAL DE LAS DENUNCIAS RECEPTADAS EN EL SISTEMA PENAL ACUSATORIO DE HECHOS DELICTIVOS OCURRIDOS EN EL SEGUNDO DISTRITO JUDICIAL DE PANAMÁ, POR TIPO DE INGRESO: DEL 1 AL 31 DE JULIO DE 2020. (P)**



Fuente: Centro de Estadísticas, Ministerio Público de Veraguas y Coclé, Plataforma del Sistema Penal Acusatorio.



MINISTERIO PÚBLICO  
PROCURADURÍA GENERAL DE LA NACIÓN

**Cuadro 2. NÚMERO DE DENUNCIAS RECEPTADAS EN EL SISTEMA PENAL ACUSATORIO DE HECHOS DELICTIVOS OCURRIDOS EN EL SEGUNDO DISTRITO JUDICIAL DE PANAMÁ, POR CIRCUITO JUDICIAL, SEGÚN DELITOS GENÉRICOS: DEL 1 AL 31 DE JULIO DE 2020. (P)**

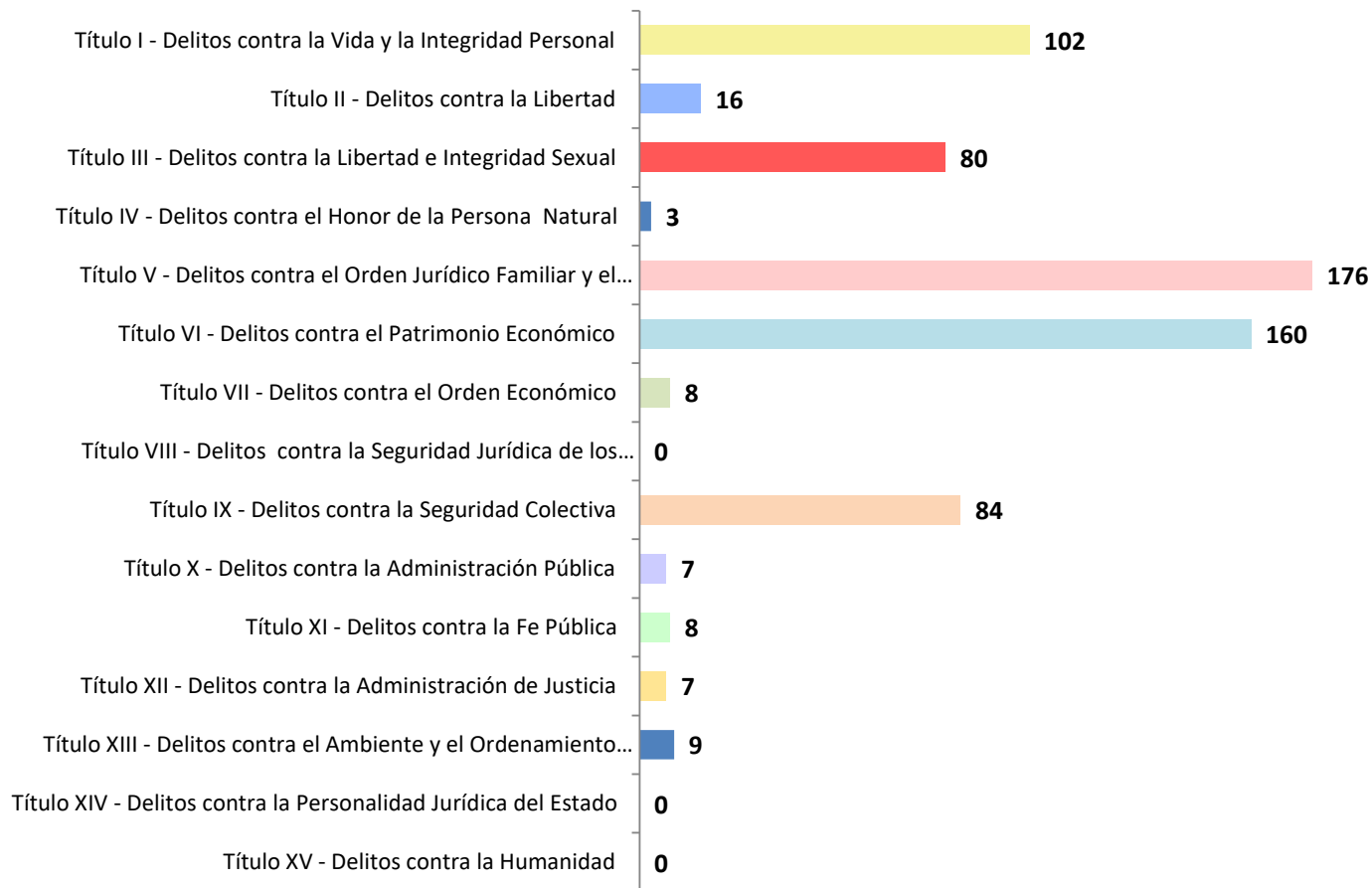
Delitos Genéricos <sup>(1)</sup>	Total...		Circuito Judicial	
	Número	Porcentaje	Coclé	Veraguas
<b>TOTAL...</b>	<b>660</b>	<b>100%</b>	<b>319</b>	<b>341</b>
Título I - Delitos contra la Vida y la Integridad Personal	<u>102</u>	15%	42	60
Título II - Delitos contra la Libertad	<u>16</u>	2%	6	10
Título III - Delitos contra la Libertad e Integridad Sexual	<u>80</u>	12%	49	31
Título IV - Delitos contra el Honor de la Persona Natural	<u>3</u>	0%	2	1
Título V - Delitos contra el Orden Jurídico Familiar y el Estado Civil	<u>176</u>	27%	88	88
Título VI - Delitos contra el Patrimonio Económico	<u>160</u>	24%	86	74
Título VII - Delitos contra el Orden Económico	<u>8</u>	1%	5	3
Título VIII - Delitos contra la Seguridad Jurídica de los Medios Electrónicos	<u>0</u>	0%	-	-
Título IX - Delitos contra la Seguridad Colectiva	<u>84</u>	13%	26	58
Título X - Delitos contra la Administración Pública	<u>7</u>	1%	4	3
Título XI - Delitos contra la Fe Pública	<u>8</u>	1%	7	1
Título XII - Delitos contra la Administración de Justicia	<u>7</u>	1%	-	7
Título XIII - Delitos contra el Ambiente y el Ordenamiento Territorial	<u>9</u>	1%	4	5
Título XIV - Delitos contra la Personalidad Jurídica del Estado	<u>0</u>	0%	-	-
Título XV - Delitos contra la Humanidad	<u>0</u>	0%	-	-

(1) Las noticias criminales presentadas corresponden al lugar de ocurrencia del hecho.

(P) Cifras preliminares.

Fuente: Centro de Estadísticas, Ministerio Público de Veraguas y Coclé, Plataforma del Sistema Penal Acusatorio.

**GRÁFICA 2. NÚMERO DE DENUNCIAS RECEPTADAS EN EL SISTEMA PENAL ACUSATORIO DE HECHOS DELICTIVOS OCURRIDOS EN EL SEGUNDO DISTRITO JUDICIAL DE PANAMÁ, SEGÚN DELITOS GENÉRICOS: DEL 1 AL 31 DE JULIO DE 2020. (P)**



Fuente: Centro de Estadísticas, Ministerio Público de Veraguas y Coclé, Plataforma del Sistema Penal Acusatorio.



MINISTERIO PÚBLICO

PROCURADURÍA GENERAL DE LA NACIÓN

**Cuadro 3. NÚMERO DE DENUNCIAS RECEPTADAS EN EL SISTEMA PENAL ACUSATORIO EN EL SEGUNDO DISTRITO JUDICIAL DE PANAMÁ, POR CIRCUITO JUDICIAL, SEGÚN EL TURNO EN QUE SE REGISTRA LA DENUNCIA: DEL 1 AL 31 DE JULIO DE 2020. (P)**

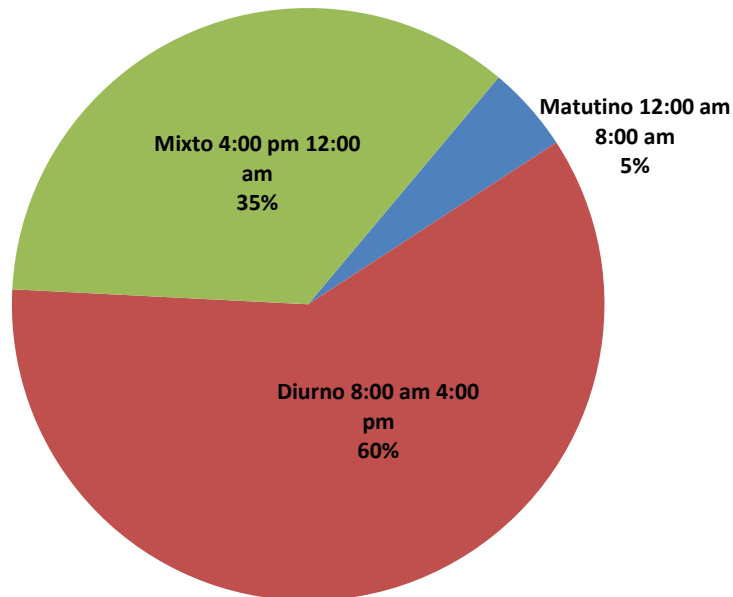
Turno en que se registra la Denuncia <sup>(1)</sup>	Total...		Circuito Judicial	
	Número	Porcentaje	Coclé	Veraguas
<b>TOTAL...</b>	<b>660</b>	<b>100%</b>	<b>319</b>	<b>341</b>
Matutino 12:00 am 8:00 am	<b>31</b>	5%	16	15
Diurno 8:00 am 4:00 pm	<b>396</b>	60%	193	203
Mixto 4:00 pm 12:00 am	<b>233</b>	35%	110	123

(1) Las noticias criminales presentadas corresponden al lugar de ocurrencia del hecho.

(P) Cifras preliminares.

Fuente: Centro de Estadísticas, Ministerio Público de Veraguas y Coclé, Plataforma del Sistema Penal Acusatorio.

**GRÁFICA 3. DISTRIBUCIÓN PORCENTUAL DE LAS DENUNCIAS RECEPTADAS EN EL SISTEMA PENAL ACUSATORIO EN EL SEGUNDO DISTRITO JUDICIAL DE PANAMÁ, SEGÚN TURNO EN QUE SE REGISTRA LA DENUNCIA: DEL 1 AL 31 DE JULIO DE 2020. (P)**



Fuente: Centro de Estadísticas, Ministerio Público de Veraguas y Coclé, Plataforma del Sistema Penal Acusatorio.



MINISTERIO PÚBLICO  
PROCURADURÍA GENERAL DE LA NACIÓN

**Cuadro 4. NÚMEROS DE DENUNCIAS RECEPTADAS EN EL SISTEMA PENAL ACUSATORIO EN EL SEGUNDO DISTRITO JUDICIAL DE PANAMÁ, POR CIRCUITO JUDICIAL, SEGÚN DÍA DE LA SEMANA: DEL 1 AL 31 DE JULIO DE 2020. (P)**

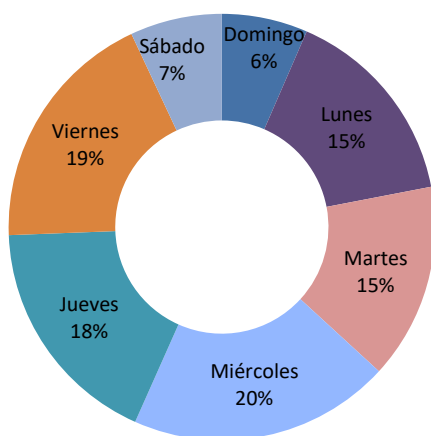
Día de la semana <sup>(1)</sup>	Total...		Circuito Judicial	
	Número	Porcentaje	Coclé	Veraguas
<b>TOTAL...</b>	<b><u>660</u></b>	<b><u>100%</u></b>	<b><u>319</u></b>	<b><u>341</u></b>
Domingo	<u>43</u>	7%	22	21
Lunes	<u>102</u>	15%	45	57
Martes	<u>98</u>	15%	57	41
Miércoles	<u>131</u>	20%	59	72
Jueves	<u>117</u>	18%	57	60
Viernes	<u>123</u>	19%	60	63
Sábado	<u>46</u>	7%	19	27

(1) Las noticias criminales presentadas corresponden al lugar de ocurrencia del hecho.

(P) Cifras preliminares.

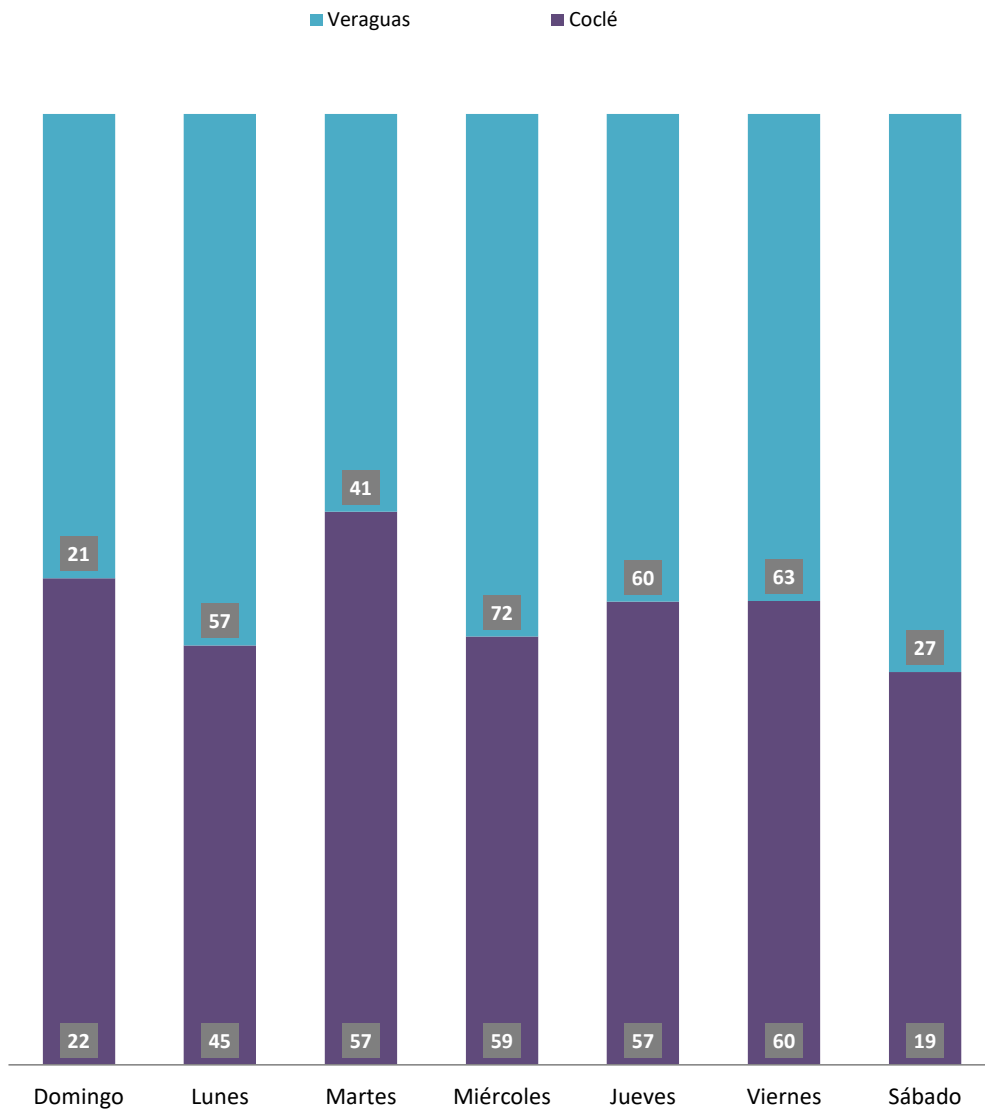
Fuente: Centro de Estadísticas, Ministerio Público de Veraguas y Coclé, Plataforma del Sistema Penal Acusatorio.

**GRÁFICA 4. DISTRIBUCIÓN PORCENTUAL DE LAS DENUNCIAS RECEPTADAS EN EL SISTEMA PENAL ACUSATORIO EN EL SEGUNDO DISTRITO JUDICIAL DE PANAMÁ, SEGÚN DÍA DE LA SEMANA: DEL 1 AL 31 DE JULIO DE 2020. (P)**



Fuente: Centro de Estadísticas, Ministerio Público de Veraguas y Coclé, Plataforma del Sistema Penal Acusatorio.

**GRÁFICA 5. NÚMERO DE DENUNCIAS RECEPTADAS EN EL SISTEMA PENAL ACUSATORIO EN EL SEGUNDO DISTRITO JUDICIAL DE PANAMÁ, POR CIRCUITO JUDICIAL, SEGÚN DÍA DE LA SEMANA: DEL 1 AL 31 DE JULIO DE 2020. (P)**



Fuente: Centro de Estadísticas, Ministerio Público de Veraguas y Coclé, Plataforma del Sistema Penal Acusatorio.



MINISTERIO PÚBLICO  
PROCURADURÍA GENERAL DE LA NACIÓN

**Cuadro 5. NÚMERO DE DENUNCIAS RECEPTADAS EN EL SISTEMA PENAL ACUSATORIO DE HECHOS DELICTIVOS OCURRIDOS EN EL SEGUNDO DISTRITO JUDICIAL DE PANAMÁ, SEGÚN PROVINCIA Y/O COMARCA, Y DISTRITO: DEL 1 AL 31 DE JULIO DE 2020. (P)**

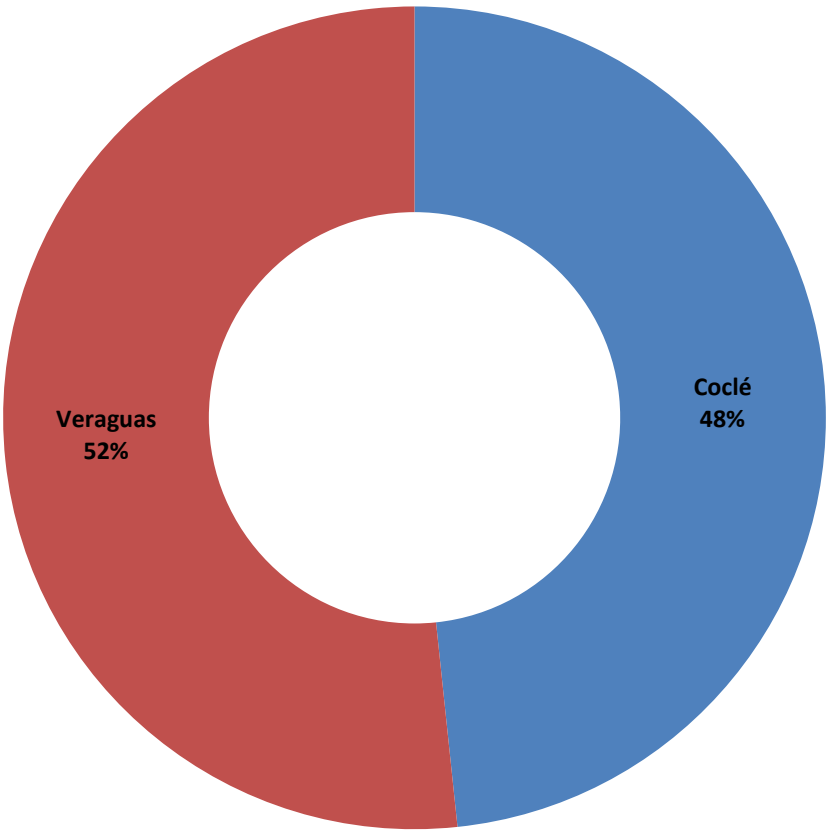
Provincia y/o Comarca, y Distrito <sup>(1)</sup>	Número	Porcentaje
<b>TOTAL...</b>	<b><u>660</u></b>	<b><u>100%</u></b>
<b>Coclé</b>	<b><u>319</u></b>	<b><u>48%</u></b>
Aguadulce	74	11%
Antón	87	13%
La Pintada	24	4%
Natá	10	2%
Olá	7	1%
Penonomé	117	18%
<b>Veraguas</b>	<b><u>341</u></b>	<b><u>52%</u></b>
Atalaya	10	2%
Calobre	16	2%
Cañazas	6	1%
La Mesa	7	1%
Las Palmas	15	2%
Mariato	10	2%
Montijo	14	2%
Río Jesús	5	1%
San Francisco	6	1%
Santa Fé	22	3%
Santiago	207	31%
Soná	23	3%

(1) Las noticias criminales presentadas corresponden al lugar de ocurrencia del hecho.

(P) Cifras preliminares.

Fuente: Centro de Estadísticas, Ministerio Público de Veraguas y Coclé, Plataforma del Sistema Penal Acusatorio.

**GRÁFICA 6. DISTRIBUCIÓN PORCENTUAL DE LAS DENUNCIAS RECEPTADAS EN EL SISTEMA PENAL ACUSATORIO EN EL SEGUNDO DISTRITO JUDICIAL DE PANAMÁ, SEGÚN PROVINCIA: DEL 1 AL 31 DE JULIO DE 2020. (P)**



Fuente: Centro de Estadísticas, Ministerio Público de Veraguas y Coclé, Plataforma del Sistema Penal Acusatorio.





MINISTERIO PÚBLICO

PROCURADURÍA GENERAL DE LA NACIÓN

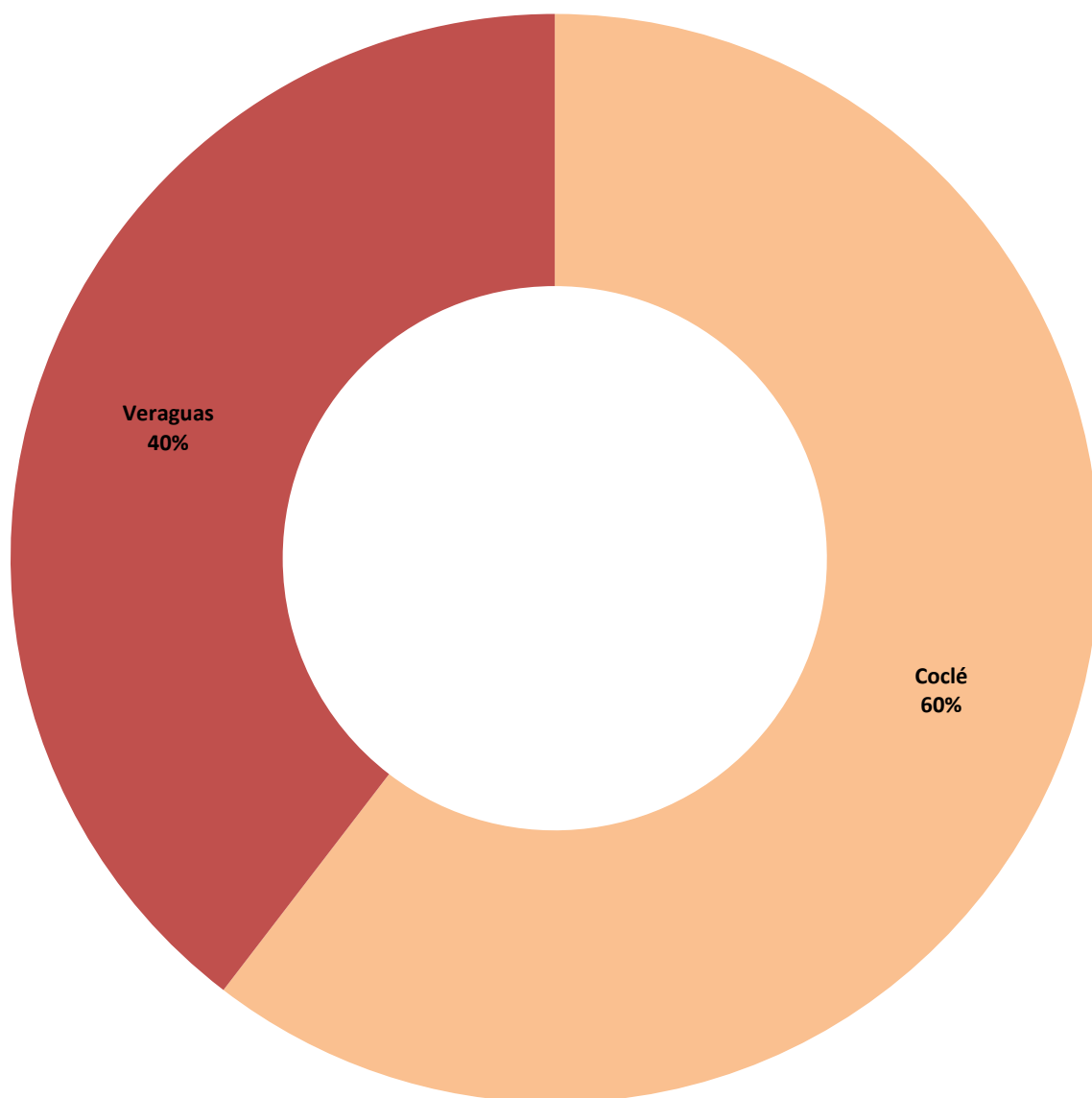
**Cuadro 6. NÚMERO DE AUDIENCIAS REALIZADAS EN EL SISTEMA PENAL ACUSATORIO EN EL SEGUNDO DISTRITO JUDICIAL DE PANAMÁ, POR CIRCUITO JUDICIAL, SEGÚN TIPO DE AUDIENCIA: DEL 1 AL 31 DE JULIO DE 2020. (P)**

Tipo de Audiencia	Total...		Circuito Judicial	
	Número	Porcentaje	Coclé	Veraguas
<b>TOTAL...</b>	<b><u>1334</u></b>	<b><u>100%</u></b>	<b><u>806</u></b>	<b><u>528</u></b>
Audiencia de Control	<u>78</u>	<u>6%</u>	26	52
Audiencia de Incautación de Datos	<u>18</u>	<u>1%</u>	8	10
Audiencia de Disposición de Evidencia	<u>33</u>	<u>2%</u>	33	-
Audiencia de Legalización de Aprehensión	<u>59</u>	<u>4%</u>	16	43
Audiencia de Formulación De Imputación	<u>215</u>	<u>16%</u>	119	96
Audiencia de Solicitud de Medida Cautelar	<u>50</u>	<u>4%</u>	27	23
Audiencia de Solicitud de Medida Cautelar Real	<u>0</u>	<u>0%</u>	-	-
Audiencia de Reemplazo de Medida Cautelar	<u>3</u>	<u>0%</u>	-	3
Audiencia Medidas de Protección	<u>4</u>	<u>0%</u>	3	1
Audiencia de Prueba Anticipada	<u>3</u>	<u>0%</u>	3	-
Audiencia de Desistimiento	<u>20</u>	<u>1%</u>	14	6
Audiencia de Acusación/ Para el Acuerdo de Pena, Procedimiento Directo, Simplificado, Inmediato, etc.	<u>45</u>	<u>3%</u>	27	18
Audiencia de Validación de Acuerdo de Pena	<u>59</u>	<u>4%</u>	41	18
Audiencia de Suspensión del Proceso Sujeto a Condiciones	<u>102</u>	<u>8%</u>	59	43
Audiencia de Derivación a Mediación	<u>55</u>	<u>4%</u>	43	12
Audiencia de Validación de Acuerdo de Mediación	<u>36</u>	<u>3%</u>	33	3
Audiencia de Acumulación de Casos	<u>2</u>	<u>0%</u>	2	-
Audiencia de Criterio de Oportunidad	<u>5</u>	<u>0%</u>	5	-
Audiencia de Afectación de Derechos	<u>2</u>	<u>0%</u>	2	-
Audiencia de Secuestro Penal	<u>0</u>	<u>0%</u>	-	-
Audiencia de Apelación	<u>10</u>	<u>1%</u>	5	5
Audiencia de Fase Intermedia	<u>28</u>	<u>2%</u>	22	6
Audiencia de Juicio Oral	<u>5</u>	<u>0%</u>	3	2
Audiencia de Lectura de Sentencia	<u>61</u>	<u>5%</u>	40	21
Audiencia de Verificación Cumplimiento del Proceso Sujeto a Condiciones	<u>148</u>	<u>11%</u>	104	44
Audiencia de Revisión de Acuerdo de Mediación	<u>0</u>	<u>0%</u>	-	-
Audiencia de Revocatoria del Proceso Sujeto a Condiciones	<u>0</u>	<u>0%</u>	-	-
Audiencia de Revisión de archivos	<u>1</u>	<u>0%</u>	1	-
Audiencia de Solicitud de Cumplimiento	<u>158</u>	<u>12%</u>	94	64
Apelación de Cumplimiento	<u>1</u>	<u>0%</u>	-	1
Hábeas Corpus de Cumplimiento	<u>0</u>	<u>0%</u>	-	-
Audiencia de Extinción de la Acción Penal	<u>49</u>	<u>4%</u>	30	19
Audiencia de Extinción de la Pena	<u>28</u>	<u>2%</u>	14	14
Audiencias Imnominadas	<u>56</u>	<u>4%</u>	32	24

(P) Cifras preliminares.

Fuente: Centro de Estadísticas, Ministerio Público de Panamá, Sistema de Audiencia Interno.

**GRÁFICA 7. DISTRIBUCIÓN PORCENTUAL DE LAS AUDIENCIAS REALIZADAS EN EL SISTEMA PENAL ACUSATORIO EN EL SEGUNDO DISTRITO JUDICIAL DE PANAMÁ, POR CIRCUITO JUDICIAL: DEL 1 AL 31 DE JULIO DE 2020. (P)**



Fuente: Centro de Estadísticas, Ministerio Público de Panamá, Sistema de Audiencia Interno.



MINISTERIO PÚBLICO

PROCURADURÍA GENERAL DE LA NACIÓN

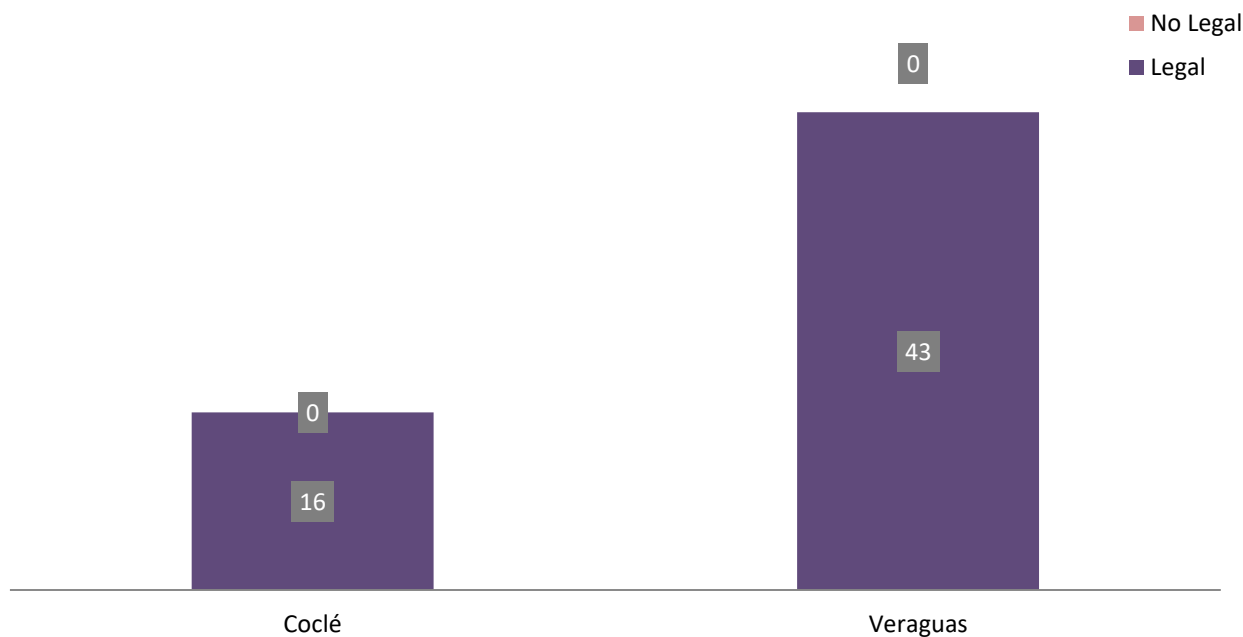
Cuadro 7. NÚMERO DE AUDIENCIAS DE CONTROL DE LEGALIZACIÓN DE LA APREHENSIÓN REALIZADAS EN EL SISTEMA PENAL ACUSATORIO EN EL SEGUNDO DISTRITO JUDICIAL DE PANAMÁ, POR CIRCUITO JUDICIAL, SEGÚN DECISIÓN DEL JUEZ: DEL 1 AL 31 DE JULIO DE 2020. (P)

Decisión del Juez	Total...		Circuito Judicial	
	Número	Porcentaje	Coclé	Veraguas
<b>TOTAL...</b>	<b>59</b>	<b>100%</b>	<b>16</b>	<b>43</b>
Legal	59	100%	16	43
No Legal	0	0%	-	-

(P) Cifras preliminares.

Fuente: Centro de Estadísticas, Ministerio Público de Veraguas y Coclé, Sistema de Audiencia Interno.

GRÁFICA 8. NÚMERO DE AUDIENCIAS DE CONTROL DE LEGALIZACIÓN DE LA APREHENSIÓN REALIZADAS EN EL SISTEMA PENAL ACUSATORIO EN EL SEGUNDO DISTRITO JUDICIAL DE PANAMÁ, POR CIRCUITO JUDICIAL, SEGÚN DECISIÓN DEL JUEZ: DEL 1 AL 31 DE JULIO DE 2020. (P)



Fuente: Centro de Estadísticas, Ministerio Público de Veraguas y Coclé, Sistema de Audiencia Interno.



MINISTERIO PÚBLICO

PROCURADURÍA GENERAL DE LA NACIÓN

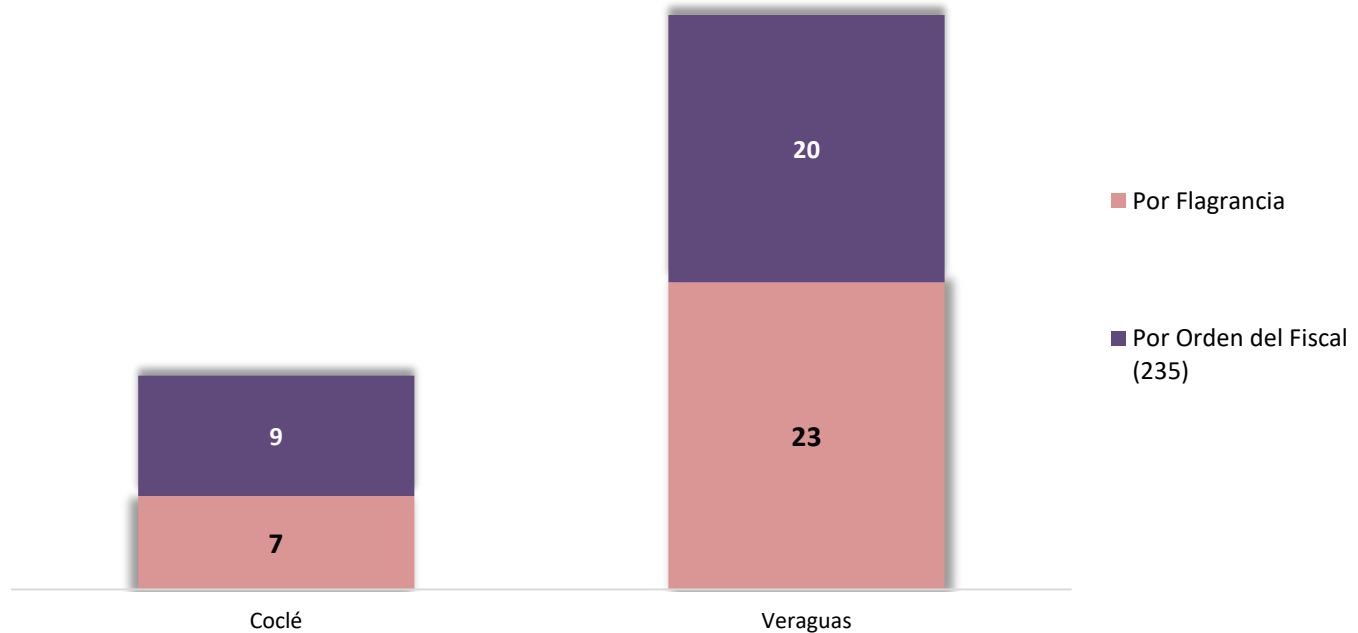
**Cuadro 8. NÚMERO DE AUDIENCIAS DE CONTROL DE LEGALIZACIÓN DE LA APREHENSIÓN REALIZADAS EN EL SISTEMA PENAL ACUSATORIO EN EL SEGUNDO DISTRITO JUDICIAL DE PANAMÁ, POR CIRCUITO JUDICIAL, SEGÚN TIPO DE APREHENSIÓN: DEL 1 AL 31 DE JULIO DE 2020. (P)**

Tipo de Aprehensión	Total...		Circuito Judicial	
	Número	Porcentaje	Coclé	Veraguas
<b>TOTAL...</b>	<b>59</b>	<b>100%</b>	<b>16</b>	<b>43</b>
Por Flagrancia	30	51%	7	23
Por Orden del Fiscal (235)	29	49%	9	20

(P) Cifras preliminares.

Fuente: Centro de Estadísticas, Ministerio Público de Veraguas y Coclé, Sistema de Audiencia Interno.

**GRÁFICA 9. NÚMERO DE AUDIENCIAS DE CONTROL DE LEGALIZACIÓN DE LA APREHENSIÓN REALIZADAS EN EL SISTEMA PENAL ACUSATORIO EN EL SEGUNDO DISTRITO JUDICIAL DE PANAMÁ, POR CIRCUITO JUDICIAL, SEGÚN TIPO DE APREHENSIÓN: DEL 1 AL 31 DE JULIO DE 2020. (P)**



Fuente: Centro de Estadísticas, Ministerio Público de Veraguas y Coclé, Sistema de Audiencia Interno.



MINISTERIO PÚBLICO

PROCURADURÍA GENERAL DE LA NACIÓN

Cuadro 9. NÚMERO DE MEDIDAS CAUTELARES APLICADAS EN EL SISTEMA PENAL ACUSATORIO EN EL SEGUNDO DISTRITO JUDICIAL DE PANAMÁ, POR TIPO DE MEDIDA APLICADA, SEGÚN CIRCUITO JUDICIAL: DEL 1 AL 31 DE JULIO DE 2020. (P)

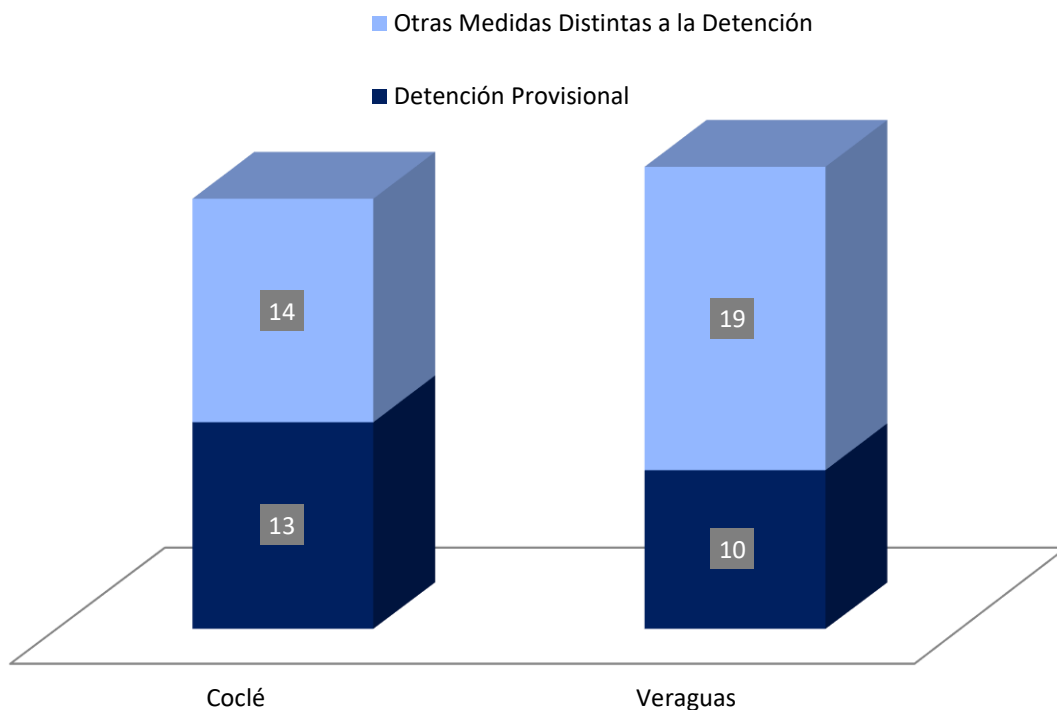
Circuito Judicial	Total...		Tipo de Medida Aplicada <sup>(1)</sup>	
	Número	Porcentaje	Detención Provisional	Otras Medidas Distintas a la Detención
<b>TOTAL...</b>	<b>56</b>	<b>100%</b>	<b>23</b>	<b>33</b>
Coclé	27	48%	13	14
Veraguas	29	52%	10	19

<sup>(1)</sup> Los datos en este cuadro corresponden a tipos de medidas aplicadas dentro de un acto de audiencia.

(P) Cifras preliminares.

Fuente: Centro de Estadísticas, Ministerio Público de Veraguas y Coclé, Sistema de Audiencia Interno.

GRÁFICA 10. NÚMERO DE LAS MEDIDAS CAUTELARES APLICADAS EN EL SISTEMA PENAL ACUSATORIO EN EL SEGUNDO DISTRITO JUDICIAL DE PANAMÁ, POR TIPO DE MEDIDA APLICADA, SEGÚN CIRCUITO JUDICIAL: DEL 1 AL 31 DE JULIO 2020. (P)



Fuente: Centro de Estadísticas, Ministerio Público de Veraguas y Coclé, Sistema de Audiencia Interno.



MINISTERIO PÚBLICO

PROCURADURÍA GENERAL DE LA NACIÓN

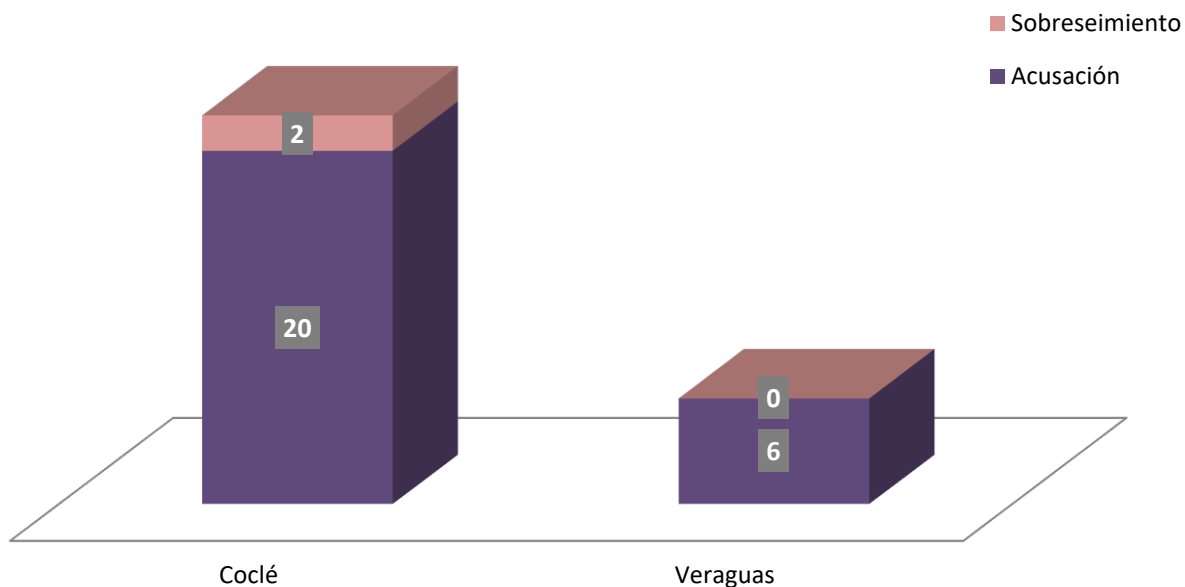
**Cuadro 10. NÚMERO DE AUDIENCIAS DE FASE INTERMEDIA REALIZADAS EN EL SISTEMA PENAL ACUSATORIO, DEL SEGUNDO DISTRITO JUDICIAL DE PANAMÁ, POR CIRCUITO JUDICIAL, SEGÚN TIPO DE DECISIÓN DE LA AUDIENCIA: DEL 1 AL 31 DE JULIO DE 2020. (P)**

Tipo de Decisión de la Audiencia	Total...		Circuito Judicial	
	Número	Porcentaje	Coclé	Veraguas
<b>TOTAL...</b>	<b>28</b>	<b>100%</b>	<b>22</b>	<b>6</b>
Acusación	26	93%	20	6
Sobreseimiento	2	7%	2	-

(P) Cifras preliminares.

Fuente: Centro de Estadísticas, Ministerio Público de Veraguas y Coclé, Sistema de Audiencia Interno.

**GRÁFICA 11. NÚMERO DE AUDIENCIAS DE FASE INTERMEDIA REALIZADAS EN EL SISTEMA PENAL ACUSATORIO EN EL SEGUNDO DISTRITO JUDICIAL DE PANAMÁ, POR CIRCUITO JUDICIAL, SEGÚN TIPO DE DECISIÓN DE LA AUDIENCIA: DEL 1 AL 31 DE JULIO DE 2020. (P)**



Fuente: Centro de Estadísticas, Ministerio Público de Veraguas y Coclé, Sistema de Audiencia Interno.



**MINISTERIO PÚBLICO  
PROCURADURÍA GENERAL DE LA NACIÓN**

**Cuadro 11. NÚMERO DE SENTENCIAS DE EL SISTEMA PENAL ACUSATORIO EN EL SEGUNDO DISTRITO JUDICIAL DE PANAMÁ, POR CIRCUITO JUDICIAL, SEGÚN TIPO DE PROCEDIMIENTO:  
DEL 1 AL 31 DE JULIO DE 2020. (P)**

Tipo de Procedimiento <sup>(1)</sup>	Total...		Circuito Judicial	
	Número	Porcentaje	Coclé	Veraguas
<b>TOTAL...</b>	<b>61</b>	<b>100%</b>	<b>40</b>	<b>21</b>
Acuerdo de Pena	57	93%	39	18
Procedimiento Simplificado	0	0%	-	-
Procedimiento Directo	0	0%	-	-
Procedimiento Directo Inmediato	1	2%	-	1
Procedimiento Simplificado Inmediato	0	0%	-	-
Juicio Oral Inmediato	0	0%	-	-
Juicio Oral Ordinario <sup>(2)</sup>	3	5%	1	2

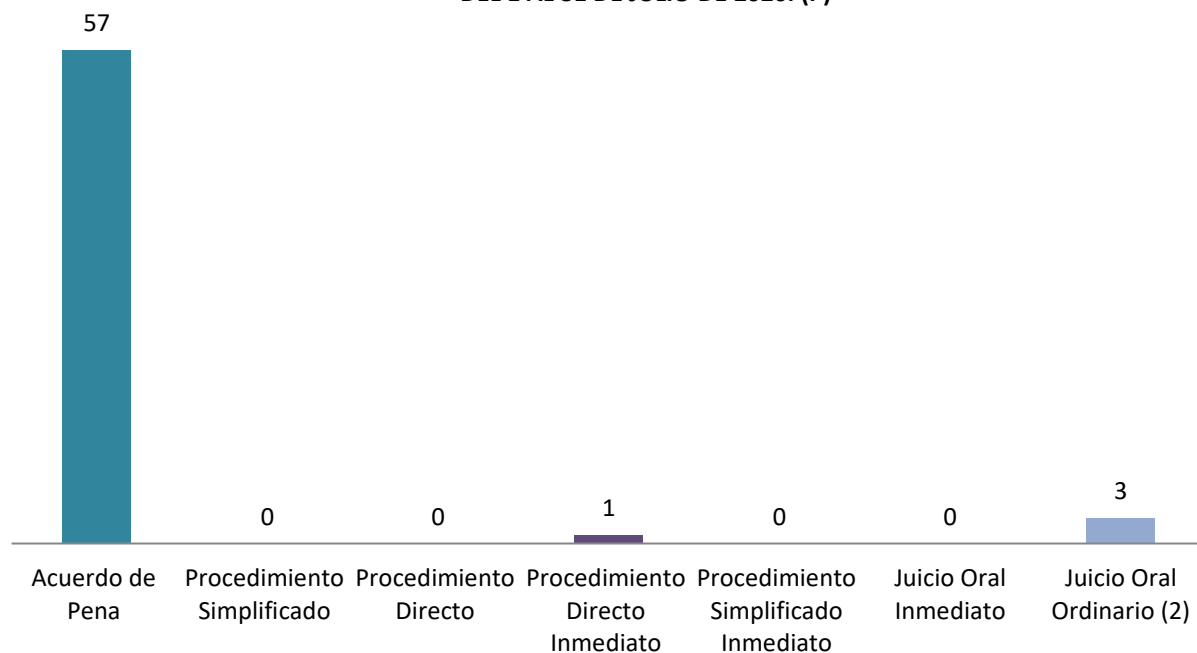
<sup>(1)</sup> La información presentada en este cuadro corresponde a datos por carpeta.

(P) Cifras preliminares.

(2) Se realizaron 3 audiencias de Juicio Oral en Coclé y 2 no tienen la lectura de sentencias.

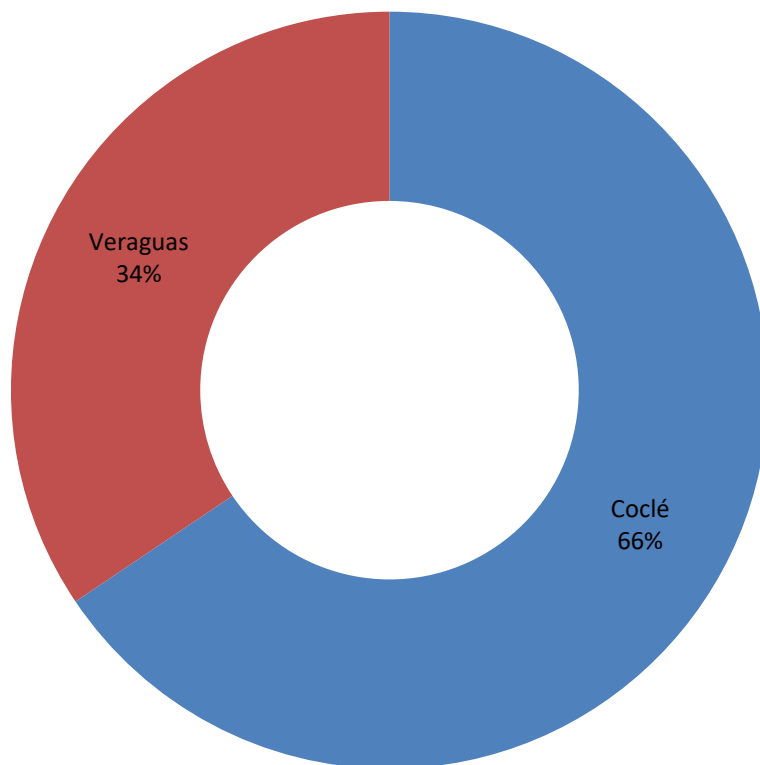
Fuente: Centro de Estadísticas, Ministerio Público de Veraguas y Coclé, Sistema de Audiencia Interno.

**GRÁFICA 12. NÚMERO DE SENTENCIAS DE EL SISTEMA PENAL ACUSATORIO EN EL SEGUNDO DISTRITO JUDICIAL DE PANAMÁ, SEGÚN TIPO DE PROCEDIMIENTO:  
DEL 1 AL 31 DE JULIO DE 2020. (P)**



Fuente: Centro de Estadísticas, Ministerio Público de Veraguas y Coclé, Sistema de Audiencia Interno.

**GRÁFICA 13. DISTRIBUCIÓN PORCENTUAL DE LAS SENTENCIAS DE EL SISTEMA PENAL ACUSATORIO EN EL SEGUNDO DISTRITO JUDICIAL DE PANAMÁ, POR DEL 1 AL 31 DE JULIO DE 2020. (P)**



Fuente: Centro de Estadísticas, Ministerio Público de Veraguas y Coclé, Sistema de Audiencia Interno.





MINISTERIO PÚBLICO

PROCURADURÍA GENERAL DE LA NACIÓN

**Cuadro 12. NÚMERO DE SENTENCIA EN EL SISTEMA PENAL ACUSATORIO EN EL SEGUNDO DISTRITO JUDICIAL DE PANAMÁ, POR CIRCUITO JUDICIAL, SEGÚN TIPO DE FALLO DE LA SENTENCIA: DEL 1 AL 31 DE JULIO DE 2020. (P)**

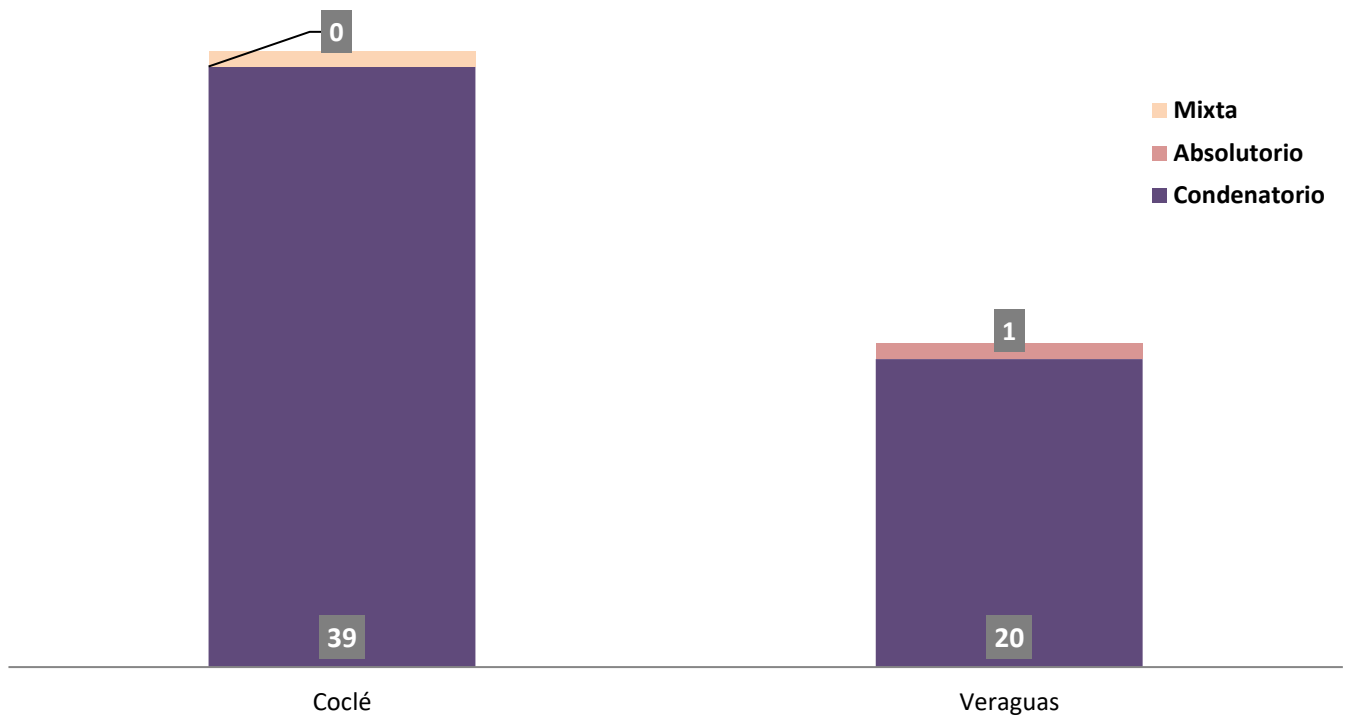
Tipo de Fallo de La Sentencia <sup>(1)</sup>	Total...		Circuito Judicial	
	Número	Porcentaje	Coclé	Veraguas
<b>TOTAL...</b>	<b>61</b>	<b>100%</b>	<b>40</b>	<b>21</b>
Condenatorio	59	97%	39	20
Absolutorio	1	2%	-	1
Mixta	1	2%	1	-

<sup>(1)</sup> Los datos presentados en este cuadro corresponden a cifras por carpetas.

(P) Cifras preliminares.

Fuente: Centro de Estadísticas, Ministerio Público de Veraguas y Coclé, Sistema de Audiencia Interno.

**GRÁFICA 14. NÚMERO DE SENTENCIA EN EL SISTEMA PENAL ACUSATORIO EN EL SEGUNDO DISTRITO JUDICIAL DE PANAMÁ, POR CIRCUITO JUDICIAL, SEGÚN TIPO DE FALLO DE LA SENTENCIA: DEL 1 AL 31 DE JULIO DE 2020. (P)**



Fuente: Centro de Estadísticas, Ministerio Público de Veraguas y Coclé, Sistema de Audiencia Interno.



**MINISTERIO PÚBLICO  
PROCURADURÍA GENERAL DE LA NACIÓN**

**Cuadro 13. NÚMERO DE CAUSAS EGRESADAS EN EL SISTEMA PENAL ACUSATORIO EN EL SEGUNDO DISTRITO JUDICIAL DE PANAMÁ, POR CIRCUITO JUDICIAL, SEGÚN TIPOS DE SALIDAS: DEL 1 AL 31 DE JULIO DE 2020. (P)**

Salidas definitivas	Total...		Circuito Judicial	
	Número	Porcentaje	Coclé	Veraguas
<b>TOTAL...</b>	<b>199</b>	<b>100%</b>	<b>130</b>	<b>69</b>
Causas Egresadas por Sentencias ( Incluir Rupturas Procesales)	61	31%	40	21
Declinatoria a La Esfera Administrativa (Jueces de Paz y Alcaldia)	73	37%	47	26
Nulidades	0	0%	-	-
Causas Acumuladas	2	1%	2	-
Salida Al Sistema Mixto	0	0%	-	-
Salida a La Ley 40 (Adolescentes)	5	3%	2	3
Extinción de la Acción Penal	49	25%	30	19
Criterio de Oportunidad por Resolución del Fiscal	5	3%	5	-
Otros Tipo de Salidas	0	0%	-	-
Sobreseimientos <sup>(1)</sup>	4	2%	4	-

(P) Cifras preliminares.

(1) En Coclé se realizaron 2 sobreseimiento por Fase intermedia y 2 por resolución del Fiscal.

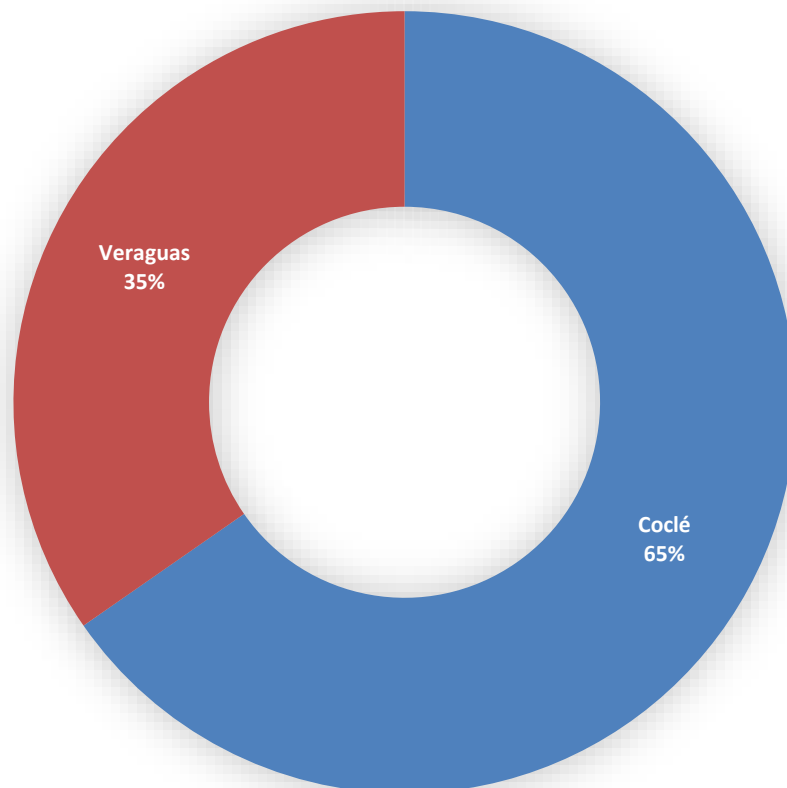
Fuente: Centro de Estadísticas, Ministerio Público de Panamá, Sistema de Audiencia Interno.

**Gráfica 15. NÚMERO DE CAUSAS EGRESADAS EN EL SISTEMA PENAL ACUSATORIO EN EL PRIMER DISTRITO JUDICIAL DE PANAMÁ, SEGÚN TIPOS DE SALIDAS: DEL 1 AL 31 DE JULIO DE 2020.**



Fuente: Centro de Estadísticas, Ministerio Público de Panamá, Sistema de Audiencia Interno.

**Gráfica 16. DISTRIBUCIÓN PORCENTAJE DE CAUSAS EGRESADAS EN EL SISTEMA PENAL ACUSATORIO, EN EL SEGUNDO DISTRITO JUDICIAL DE PANAMÁ, POR CIRCUITO JUDICIAL: DEL 1 AL 31 DE JULIO DE 2020.**



Fuente: Centro de Estadísticas, Ministerio Público de Panamá, Sistema de Audiencia Interno.



MINISTERIO PÚBLICO

PROCURADURÍA GENERAL DE LA NACIÓN

**Cuadro 14. NÚMERO DE CAUSAS SUSPENDIDAS EN EL SISTEMA PENAL ACUSATORIO EN EL SEGUNDO DISTRITO JUDICIAL DE PANAMÁ, POR CIRCUITO JUDICIAL, SEGÚN TIPOS DE SUSPENSIONES: DEL 1 AL 31 DE JULIO DE 2020. (P)**

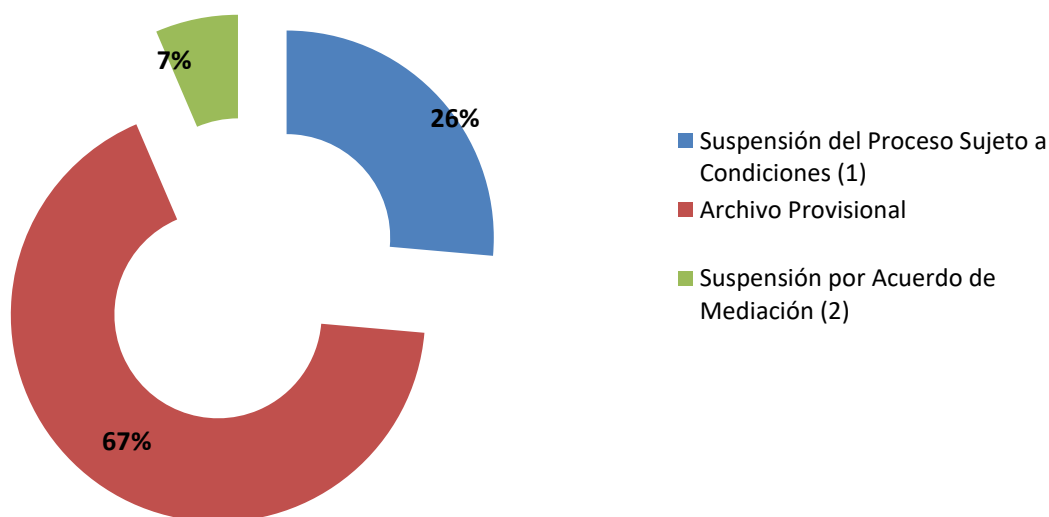
Tipos de Suspensiones	Total...		Circuito Judicial	
	Número	Porcentaje	Coclé	Veraguas
<b>TOTAL...</b>	<b>341</b>	<b>100%</b>	<b>207</b>	<b>134</b>
Suspensión del Proceso Sujeto a Condiciones <sup>(1)</sup>	<b>90</b>	26%	49	41
Archivo Provisional	<b>229</b>	67%	137	92
Suspensión por Acuerdo de Mediación <sup>(2)</sup>	<b>22</b>	6%	21	1

(P) Cifras preliminares.

(1) En el Circuito Judicial de Coclé se realizaron 59 audiencias de Suspensión del Proceso Sujeto a Condiciones, no obstante solo se admitieron 49 Suspensión del Proceso Sujeto a Condiciones y en Veraguas se realizaron 43 audiencias de este tipo y se aceptaron 41.

(2) En el Circuito Judicial de Coclé se realizaron 33 audiencias de validación de acuerdo de mediación, sin embargo solo se aceptaron 21 acuerdos de mediación y en Veraguas se realizaron 3 audiencias en donde se acepto solo una.

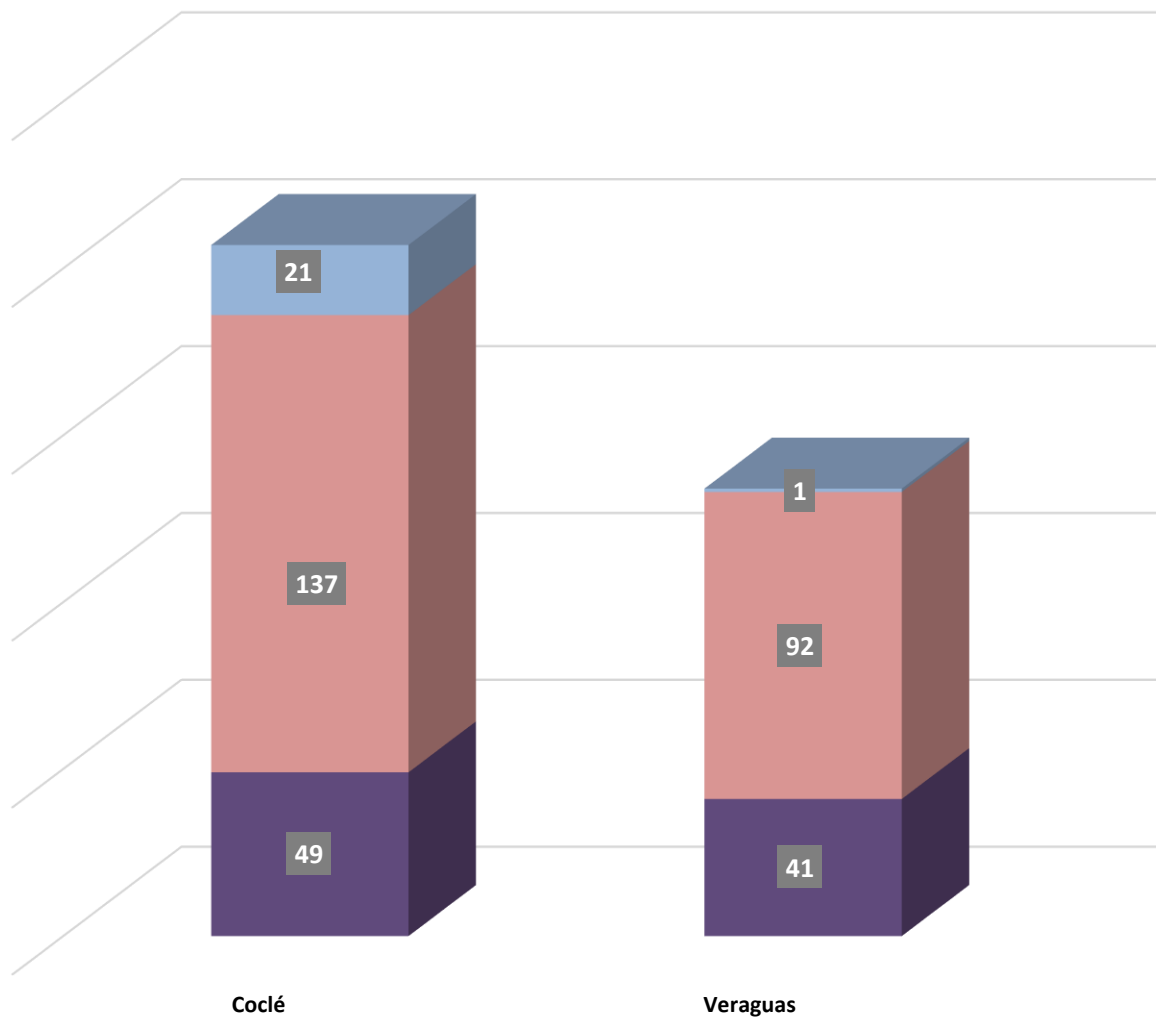
**GRÁFICA 17. DISTRIBUCIÓN PORCENTUAL DE LAS CAUSAS SUSPENDIDAS EN EL SISTEMA PENAL ACUSATORIO EN EL SEGUNDO DISTRITO JUDICIAL DE PANAMÁ, SEGÚN TIPOS DE SUSPENSIONES: DEL 1 AL 31 DE JULIO 2020. (P)**



Fuente: Centro de Estadísticas, Ministerio Público de Veraguas y Coclé, Sistema de Audiencia Interno.

**GRÁFICA 18. NÚMERO DE CAUSAS SUSPENDIDAS EN EL SISTEMA PENAL ACUSATORIO EN EL SEGUNDO DISTRITO JUDICIAL DE PANAMÁ, POR CIRCUITO JUDICIAL, SEGÚN TIPOS DE SUSENSIONES: DEL 1 AL 31 DE JULIO 2020. (P)**

- Suspensión del Proceso Sujeto a Condiciones (1)
- Archivo Provisional
- Suspensión por Acuerdo de Mediación (2)



Fuente: Centro de Estadísticas, Ministerio Público de Veraguas y Coclé, Sistema de Audiencia Interno.



MINISTERIO PÚBLICO

PROCURADURÍA GENERAL DE LA NACIÓN

**Cuadro 15. NÚMERO DE MÉTODOS ALTERNOS DE SOLUCIÓN DE CONFLICTO APLICADOS EN EL SISTEMA PENAL ACUSATORIO EN EL SEGUNDO DISTRITO JUDICIAL DE PANAMÁ, POR CIRCUITO JUDICIAL, SEGÚN TIPO DE MÉTODO ALTERNO: DEL 1 AL 31 DE JULIO DE 2020. (P)**

Tipo de Métodos Alternos de Solución de Conflicto	Total...		Circuito Judicial	
	Número	Porcentaje	Coclé	Veraguas
<b>TOTAL...</b>	<b>196</b>	<b>100%</b>	<b>130</b>	<b>66</b>
Acuerdo de Pena <sup>(1)</sup>	59	30%	41	18
Criterio de Oportunidad	5	3%	5	-
Desistimiento	20	10%	14	6
Mediación y Conciliación <sup>(2)</sup>	22	11%	21	1
<u>Suspensión del Proceso Sujeto a Condiciones</u> <sup>(3)</sup>	<b>90</b>	<b>46%</b>	<b>49</b>	<b>41</b>

(P) Cifras preliminares.

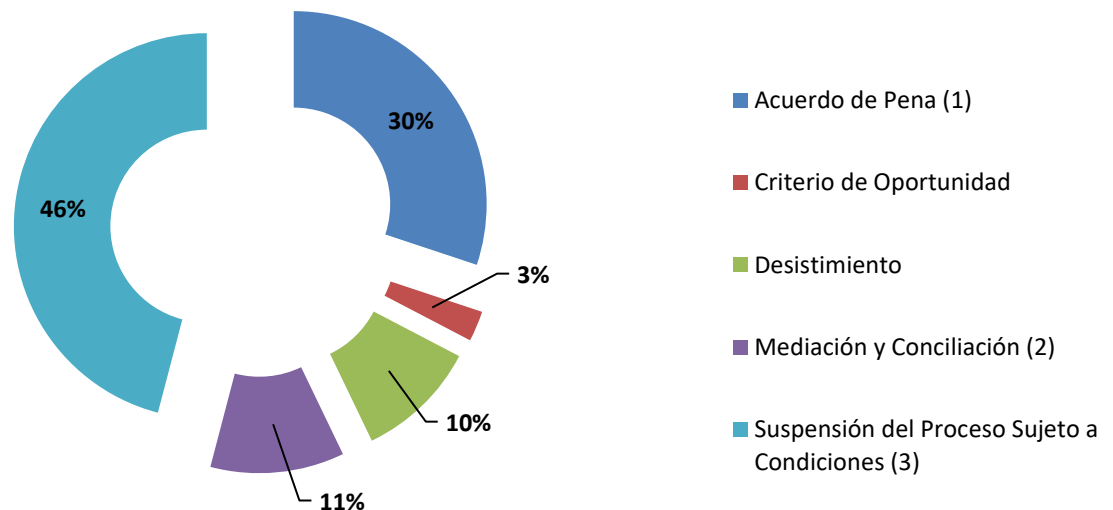
<sup>(1)</sup> Los Acuerdos de Pena son por persona.

<sup>(2)</sup> En el Circuito Judicial de Coclé se realizaron 33 audiencias de validación de acuerdo de mediación, sin embargo solo se aceptaron 21 acuerdos de mediación y en Veraguas se realizaron 3 audiencias en donde solo se aceptó una.

<sup>(3)</sup> En el Circuito Judicial de Coclé se realizaron 59 audiencias de Suspensión del Proceso Sujeto a Condiciones, no obstante solo se admitieron 49 Suspensiones del Proceso Sujeto a Condiciones y en Veraguas se realizaron 43 audiencias de este tipo y se aceptaron 41.

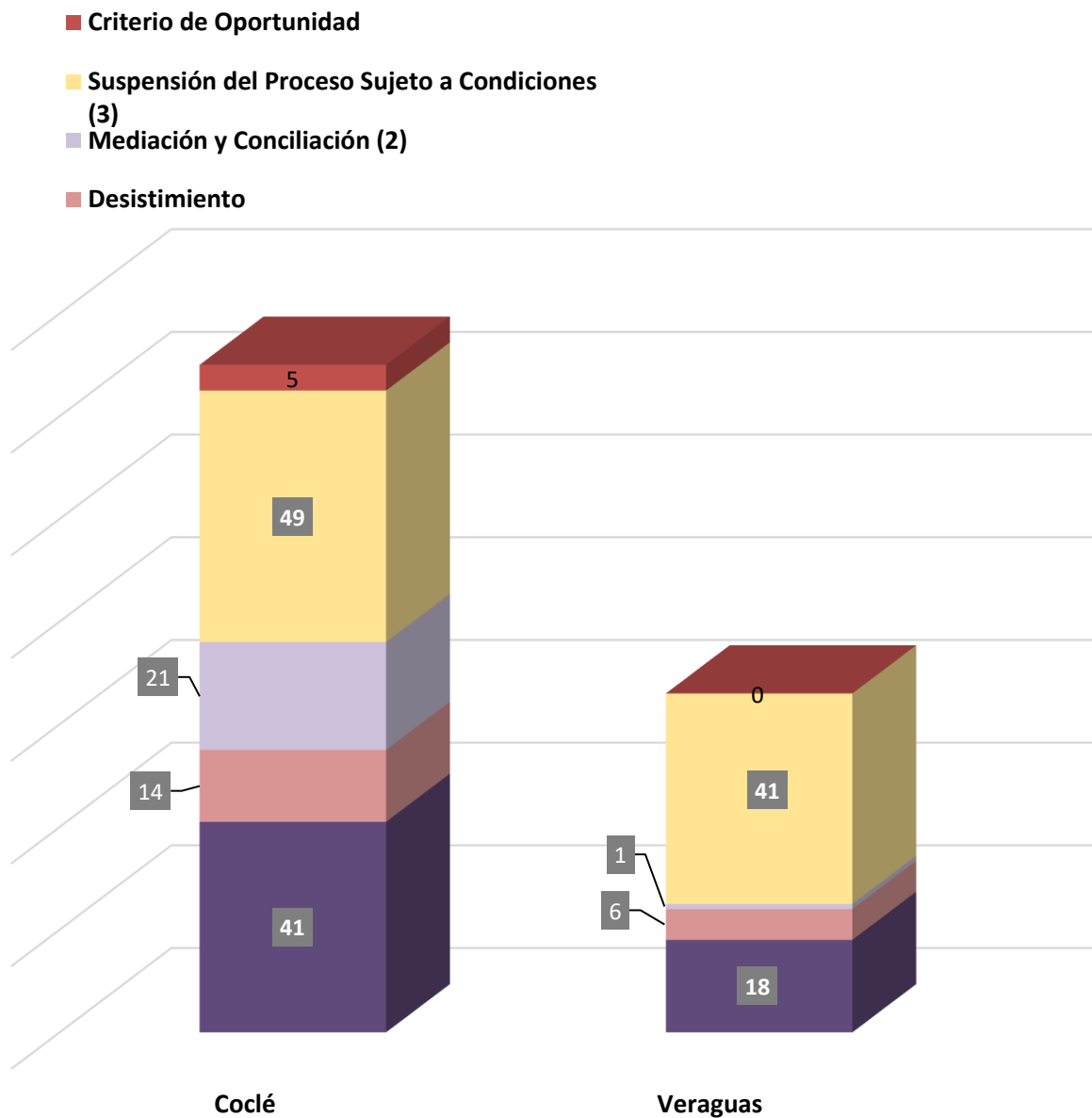
Fuente: Centro de Estadísticas, Ministerio Público de Veraguas y Coclé, Sistema de Audiencia Interno.

**GRÁFICA 19. DISTRIBUCIÓN PORCENTUAL DE LOS MÉTODOS ALTERNOS DE SOLUCIÓN DE CONFLICTO APLICADOS EN EL SISTEMA PENAL ACUSATORIO EN EL SEGUNDO DISTRITO JUDICIAL DE PANAMÁ, SEGÚN TIPO: DEL 1 AL 31 DE JULIO DE 2020. (P)**



Fuente: Centro de Estadísticas, Ministerio Público de Veraguas y Coclé, Sistema de Audiencia Interno.

**GRÁFICA 20. NÚMERO DE MÉTODOS ALTERNOS DE SOLUCIÓN DE CONFLICTO APLICADOS EN EL SISTEMA PENAL ACUSATORIO EN EL SEGUNDO DISTRITO JUDICIAL DE PANAMÁ, POR CIRCUITO JUDICIAL, SEGÚN TIPO: DEL 1 AL 31 DE JULIO DE 2020. (P)**



Fuente: Centro de Estadísticas, Ministerio Público de Veraguas y Coclé, Sistema de Audiencia Interno.



MINISTERIO PÚBLICO  
PROCURADURÍA GENERAL DE LA NACIÓN

**Cuadro 16. NÚMERO DE SENTENCIAS DE EL SISTEMA PENAL ACUSATORIO EN EL SEGUNDO DISTRITO JUDICIAL DE PANAMÁ, POR CIRCUITO, SEGÚN DELITOS GENÉRICOS: DEL 1 AL 31 DE JULIO DE 2020. (P)**

Delitos Genéricos	Total...		Circuito Judicial	
	Número	Porcentaje	Coclé	Veraguas
<b>TOTAL...</b>	<b>61</b>	<b>100%</b>	<b>40</b>	<b>21</b>
Título I - Delitos contra la Vida y la Integridad Personal	8	13%	6	2
Título II - Delitos contra la Libertad	1	2%	1	-
Título III - Delitos contra la Libertad e Integridad Sexual	9	15%	6	3
Título IV - Delitos contra el Honor de la Persona Natural	0	0%	-	-
Título V - Delitos contra el Orden Jurídico Familiar y el Estado Civil	14	23%	11	3
Título VI - Delitos contra el Patrimonio Económico	9	15%	3	6
Título VII - Delitos contra el Orden Económico	0	0%	-	-
Título VIII - Delitos contra la Seguridad Jurídica de los Medios Electrónicos	0	0%	-	-
Título IX - Delitos contra la Seguridad Colectiva	19	31%	12	7
Título X - Delitos contra la Administración Pública	0	0%	-	-
Título XI - Delitos contra la Fe Pública	0	0%	-	-
Título XII - Delitos contra la Administración de Justicia	0	0%	-	-
Título XIII - Delitos contra el Ambiente y el Ordenamiento Territorial	1	2%	1	-
Título XIV - Delitos contra la Personalidad Jurídica del Estado	0	0%	-	-
Título XV - Delitos contra la Humanidad	0	0%	-	-

(P) Cifras preliminares.

Fuente: Centro de Estadísticas, Ministerio Público de Veraguas y Coclé, Sistema de Audiencia Interno.





MINISTERIO PÚBLICO  
PROCURADURÍA GENERAL DE LA NACIÓN

**Cuadro 17. NÚMERO DE CAUSAS ARCHIVADAS PROVISIONALMENTE EN EL SISTEMA PENAL ACUSATORIO EN EL SEGUNDO DISTRITO JUDICIAL DE PANAMÁ, POR CIRCUITO JUDICIAL, SEGÚN DELITOS GENÉRICOS: DEL 1 AL 31 DE JULIO DE 2020. (P)**

Delitos Genéricos	Total...		Circuito Judicial	
	Número	Porcentaje	Coclé	Veraguas
<b>TOTAL...</b>	<b>229</b>	<b>100%</b>	<b>137</b>	<b>92</b>
Título I - Delitos contra la Vida y la Integridad Personal	56	24%	40	16
Título II - Delitos contra la Libertad	4	2%	3	1
Título III - Delitos contra la Libertad e Integridad Sexual	17	7%	13	4
Título IV - Delitos contra el Honor de la Persona Natural	1	0%	-	1
Título V - Delitos contra el Orden Jurídico Familiar y el Estado Civil	31	14%	18	13
Título VI - Delitos contra el Patrimonio Económico	76	33%	36	40
Título VII - Delitos contra el Orden Económico	5	2%	3	2
Título VIII - Delitos contra la Seguridad Jurídica de los Medios Electrónicos	0	0%	-	-
Título IX - Delitos contra la Seguridad Colectiva	26	11%	16	10
Título X - Delitos contra la Administración Pública	2	1%	1	1
Título XI - Delitos contra la Fe Pública	4	2%	4	-
Título XII - Delitos contra la Administración de Justicia	2	1%	1	1
Título XIII - Delitos contra el Ambiente y el Ordenamiento Territorial	5	2%	2	3
Título XIV - Delitos contra la Personalidad Jurídica del Estado	0	0%	-	-
Título XV - Delitos contra la Humanidad	0	0%	-	-

(P) Cifras preliminares.

Fuente: Centro de Estadísticas, Ministerio Público de Veraguas y Coclé, Sistema de Audiencia Interno.



MINISTERIO PÚBLICO  
PROCURADURÍA GENERAL DE LA NACIÓN

**Cuadro 18. NÚMERO DE MÉTODOS ALTERNOS DE SOLUCIÓN DE CONFLICTO APLICADOS EN EL SISTEMA PENAL ACUSATORIO EN EL SEGUNDO DISTRITO JUDICIAL DE PANAMÁ, POR CIRCUITO JUDICIAL, SEGÚN DELITOS GENÉRICOS: DEL 1 AL 31 DE JULIO 2020. (P)**

Delitos Genéricos	TOTAL...		Circuito Judicial	
	Número	Porcentaje	Coclé	Veraguas
<b>TOTAL...</b>	<b>196</b>	<b>100%</b>	<b>130</b>	<b>66</b>
Título I - Delitos contra la Vida y la Integridad Personal	26	13%	17	9
Título II - Delitos contra la Libertad	3	2%	3	-
Título III - Delitos contra la Libertad e Integridad Sexual	33	17%	26	7
Título IV - Delitos contra el Honor de la Persona Natural	0	0%	-	-
Título V - Delitos contra el Orden Jurídico Familiar y el Estado Civil	74	38%	50	24
Título VI - Delitos contra el Patrimonio Económico	14	7%	9	5
Título VII - Delitos contra el Orden Económico	7	4%	7	-
Título VIII - Delitos contra la Seguridad Jurídica de los Medios Electrónicos	0	0%	-	-
Título IX - Delitos contra la Seguridad Colectiva	36	18%	16	20
Título X - Delitos contra la Administración Pública	1	1%	-	1
Título XI - Delitos contra la Fe Pública	1	1%	1	-
Título XII - Delitos contra la Administración de Justicia	0	0%	-	-
Título XIII - Delitos contra el Ambiente y el Ordenamiento Territorial	1	1%	1	-
Título XIV - Delitos contra la Personalidad Jurídica del Estado	0	0%	-	-
Título XV - Delitos contra la Humanidad	0	0%	-	-

(P) Cifras preliminares.

Fuente: Centro de Estadísticas, Ministerio Público de Veraguas y Coclé, Sistema de Audiencia Interno.