



**MINISTERIO PÚBLICO
FISCALÍA SUPERIOR ESPECIALIZADA ANTICORRUPCIÓN
CUADRO 1. MOVIMIENTOS DE EXPEDIENTES Y CARPETAS
DEL 1 DE ENERO AL 31 DE JULIO DE 2020 (p)**

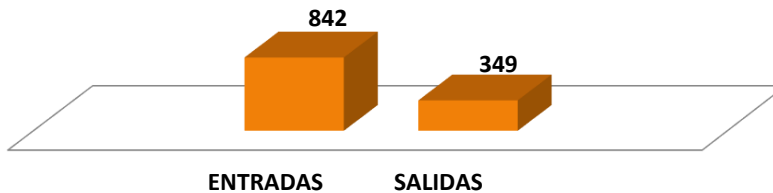
MOVIMIENTO DE EXPEDIENTES Y CARPETAS	TOTAL
ENTRADAS TOTALES	842
ENTRADAS PRIMER INGRESO**	823
ENTRADAS PRORROGA	5
ENTRADAS REAPERTURA	7
ENTRADAS REINGRESO	7
SALIDAS	349

(P): Se refiere a cifras Preliminares

**Nota: Son entradas que corresponde al Sistema Penal Acusatorio

Fuente: Ministerio Público, Fiscalía Superior Especializada Anticorrupción

Gráfica 1. MOVIMIENTOS DE EXPEDIENTES Y CARPETAS EN LA FISCALÍA SUPERIOR ESPECIALIZADA ANTICORRUPCIÓN: DEL 1 DE ENERO AL 31 DE JULIO DE 2020 (p)



Fuente: Ministerio Público, Fiscalía Superior Especializada Anticorrupción

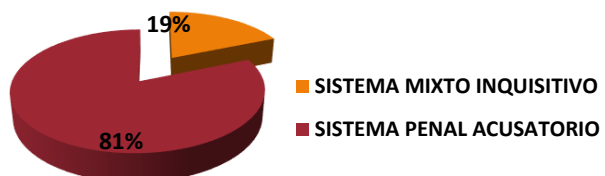
**MINISTERIO PÚBLICO
FISCALÍA SUPERIOR ESPECIALIZADA ANTICORRUPCIÓN
CUADRO 2. CANTIDAD DE AUDIENCIAS REALIZADAS, SEGÚN SISTEMA
DEL 1 DE ENERO AL 31 DE JULIO DE 2020 (p)**

TIPO DE SISTEMA	TOTAL	%
TOTAL	438	100.0%
SISTEMA MIXTO INQUISITIVO	82	19%
SISTEMA PENAL ACUSATORIO	356	81%

(P): Se refiere a cifras Preliminares

Fuente: Ministerio Público, Fiscalía Superior Especializada Anticorrupción

Gráfica 2. PORCENTAJE DE AUDIENCIA REALIZADAS POR LA FISCALÍA SUPERIOR ESPECIALIZADA ANTICORRUPCIÓN SEGÚN SISTEMA: DEL 1 DE ENERO AL 31 DE JULIO DE 2020 (p)



Fuente: Ministerio Público, Fiscalía Superior Especializada Anticorrupción



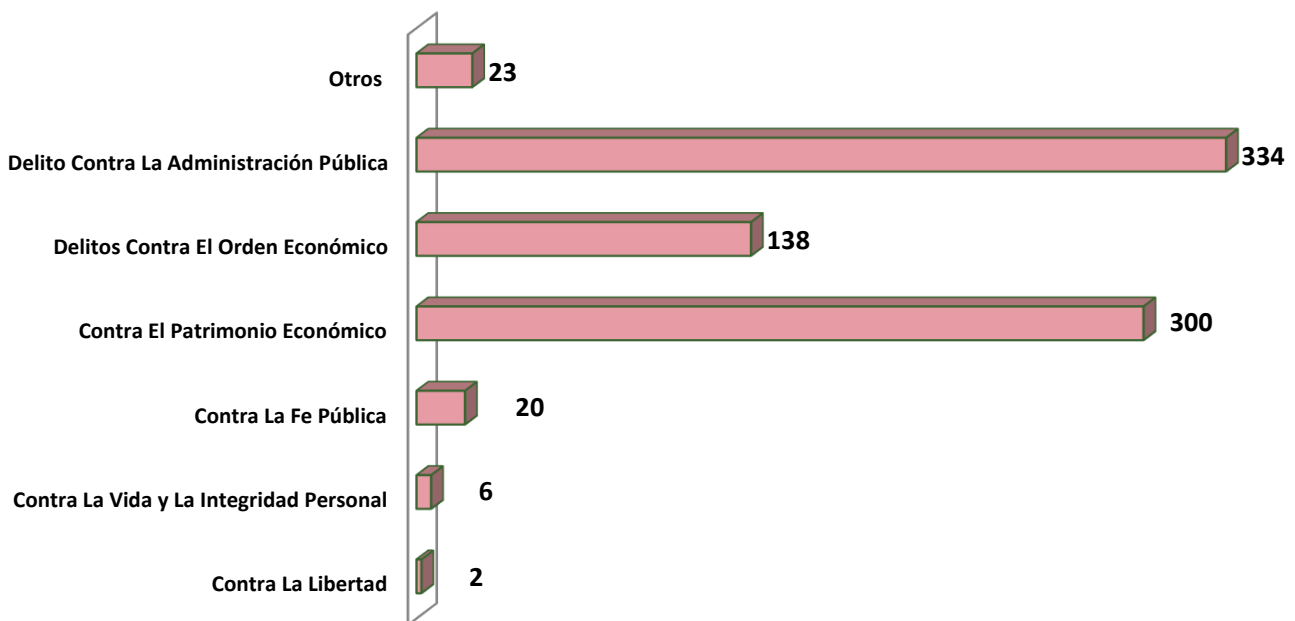
MINISTERIO PÚBLICO
FISCALÍA SUPERIOR ESPECIALIZADA ANTICORRUPCIÓN
CUADRO 3. ENTRADAS DE PRIMER INGRESO SEGÚN DELITO GENÉRICO
DEL 1 DE ENERO AL 31 DE JULIO DE 2020 (p)

TIPOS DE DELITO GENÉRICO	NÚMERO	%
Total	823	100%
Contra La Libertad	2	0.2%
Contra La Vida y La Integridad Personal	6	0.7%
Contra La Fe Pública	20	2.4%
Contra El Patrimonio Económico	300	36.5%
Delitos Contra El Orden Económico	138	16.8%
Delito Contra La Administración Pública	334	40.6%
Otros	23	2.8%

(P): Se refiere a cifras Preliminares

Fuente: Ministerio Público, Fiscalía Superior Especializada Anticorrupción

Gráfica 3. NÚMERO DE ENTRADAS DE PRIMER INGRESO EN LA FISCALÍA SUPERIOR ESPECIALIZADA ANTICORRUPCIÓN SEGÚN DELITO DELITOS GENÉRICO: DEL 1 DE ENERO AL 31 DE JULIO DE 2020 (p)



Fuente: Ministerio Público, Fiscalía Superior Especializada Anticorrupción



**MINISTERIO PÚBLICO
FISCALÍA SUPERIOR ESPECIALIZADA ANTICORRUPCIÓN
CUADRO 4. SENTENCIAS SEGÚN FALLO
DEL 1 DE ENERO AL 31 DE JULIO DE 2020 (p)**

TIPO DE SENTENCIAS	TOTAL	%
TOTAL	59	100.0%
CONDENATORIA	50	85%
ABSOLUTORIA	4	7%
MIXTA	5	8%

(P): Se refiere a cifras Preliminares

Fuente: Ministerio Público, Fiscalía Superior Especializada Anticorrupción

Gráfica 4. SENTENCIAS DE LA FISCALÍA SUPERIOR ESPECIALIZADA ANTICORRUPCIÓN SEGÚN FALLO: DEL 1 DE ENERO AL 31 DE JULIO DE 2020 (p)



Fuente: Ministerio Público, Fiscalía Superior Especializada Anticorrupción

**MINISTERIO PÚBLICO
FISCALÍA SUPERIOR ESPECIALIZADA ANTICORRUPCIÓN
CUADRO 5. SENTENCIAS POR PERSONAS SEGÚN FALLO
DEL 1 DE ENERO AL 31 DE JULIO DE 2020 (p)**

PERSONAS SEGÚN FALLO	NÚMERO	%
TOTAL	118	100%
PERSONAS CONDENADAS	80	68%
PERSONAS ABSUELTAS	38	32%

(P): Se refiere a cifras Preliminares

Fuente: Ministerio Público, Fiscalía Superior Especializada Anticorrupción

Gráfica 5. SENTENCIA POR PERSONAS EN LA FISCALÍA SUPERIOR ESPECIALIZADA ANTICORRUPCIÓN SEGÚN FALLO: DEL 1 DE ENERO AL 31 DE JULIO DE 2020 (p)



Fuente: Ministerio Público, Fiscalía Superior Especializada Anticorrupción