



MINISTERIO PÚBLICO

PROCURADURÍA GENERAL DE LA NACIÓN

UNIDAD DE PROTECCIÓN A VÍCTIMAS, TESTIGOS, PERITOS Y DEMÁS INTERVINIENTES

Cuadro 1. NÚMERO DE ATENCIONES A VÍCTIMAS EN LOS PROCESOS PENALES;
POR SEXO Y RANGO EDAD SEGÚN TIPO DE DELITOS GÉNERICOS:
DEL 1 DE ENERO AL 31 DE JULIO DEL 2020 (P)

DELITOS	TOTAL	SEXO Y RANGO EDAD												SIN DATOS ¹
		FEMENINO						MASCULINO						
		0 -9	10 -17	18 -29	30 - 49	50 y Más	SIN DATOS	0 -9	10 -17	18 -29	30 - 49	50 y Más	SIN DATOS	
TOTAL...	8014	686	1854	1412	1589	641	178	446	462	174	261	214	35	62
Delitos Contra La Vida y La Integridad Personal	1098	30	111	279	333	109	39	21	32	48	53	28	5	10
Delitos Contra La Libertad	77	2	16	14	12	7	2	3	4	6	4	4	1	2
Delitos Contra La Libertad E Integridad Sexual	2166	312	1234	217	106	27	29	107	90	9	7	6	4	18
Delitos Contra El Honor de La Persona Natural	14	0	2	1	3	0	0	0	0	0	3	5	0	0
Delitos Contra El Orden Jurídico Familiar y El Estado Civil	4391	335	474	859	1082	480	100	308	326	74	164	158	18	13
Delitos Contra El Patrimonio Económico	127	6	10	16	29	11	4	3	7	11	16	5	3	6
Delitos Contra El Orden Económico	1	0	0	0	0	1	0	0	0	0	0	0	0	0
Delitos Contra La Seguridad Jurídica de Los Medios Electrónicos	1	0	0	0	0	0	0	0	1	0	0	0	0	0
Delitos Contra La Seguridad Colectiva	18	0	1	1	1	1	0	0	0	5	1	1	1	6
Delitos Contra La Administración Pública	7	0	0	0	1	0	1	0	2	0	2	0	1	0
Delitos Contra La Fe Pública	3	0	0	0	0	0	0	0	0	1	1	1	0	0
Delitos Contra La Administración de Justicia	23	0	2	4	12	2	1	0	0	0	1	1	0	0
Delitos Contra El Ambiente y El Ordenamiento Territorial	1	0	0	0	0	0	0	1	0	0	0	0	0	0
Delitos Contra La Personalidad Jurídica del Estado	0	0	0	0	0	0	0	0	0	0	0	0	0	0
Delitos Contra La Humanidad	64	1	2	18	7	1	0	2	0	20	9	2	2	0
Sin Datos (1)	23	0	2	3	3	2	2	1	0	0	0	3	0	7

(P) Esta información corresponde a datos preliminares tomadas de las Unidades de Protección a Víctimas, Testigos, Peritos y Demás intervinientes

(1) Los sin datos corresponden a información que el momento no contamos con el delito, edad y sexo específico de la víctima.

Fuente: Unidad de Protección de Atención a Víctimas, Testigos, Peritos y Demás Intervinientes a Nivel Nacional.



MINISTERIO PÚBLICO
PROCURADURÍA GENERAL DE LA NACIÓN
UNIDAD DE PROTECCIÓN A VÍCTIMAS, TESTIGOS, PERITOS Y DEMÁS INTERVINIENTES
Cuadro 2. NÚMERO DE ATENCIONES A VÍCTIMAS EN LOS PROCESOS PENALES;
POR ÁREA GEOGRÁFICA SEGÚN TIPO DE DELITO GÉNÉRICO:
DEL 1 DE ENERO AL 31 DE JULIO DEL 2020 (P)

TIPO DE DELITOS	TOTAL	ÁREA GEOGRÁFICA										
		PANAMÁ	SAN MIGUELITO	PANAMÁ OESTE	COLÓN	DARIÉN	COCLÉ	VERAGUAS	HERRERA	LOS SANTOS	CHIRIQUÍ	BOCAS DEL TORO
TOTAL...	8014	2069	666	1197	372	754	702	315	375	354	570	640
Delitos Contra La Vida y La Integridad Personal	1098	312	86	280	47	49	53	36	32	33	64	106
Delitos Contra La Libertad	77	18	3	7	3	0	13	4	1	8	13	7
Delitos Contra La Libertad E Integridad Sexual	2166	502	103	296	114	211	251	125	69	82	208	205
Delitos Contra El Honor de La Persona Natural	14	8	0	2	1	0	0	1	0	0	2	0
Delitos Contra El Orden Jurídico Familiar y El Estado Civil	4391	1181	448	580	202	455	356	147	255	225	261	281
Delitos Contra El Patrimonio Económico	127	12	17	21	1	2	19	1	5	5	18	26
Delitos Contra El Orden Económico	1	1	0	0	0	0	0	0	0	0	0	0
Delitos Contra La Seguridad Jurídica de Los Medios Electrónicos	1	0	0	1	0	0	0	0	0	0	0	0
Delitos Contra La Seguridad Colectiva	18	0	2	0	0	5	5	0	0	1	1	4
Delitos Contra La Administración Pública	7	0	0	1	0	0	2	0	0	0	0	4
Delitos Contra La Fe Pública	3	0	0	0	0	3	0	0	0	0	0	0
Delitos Contra La Administración de Justicia	23	7	0	8	0	0	0	1	0	0	0	7
Delitos Contra El Ambiente y El Ordenamiento Territorial	1	0	0	0	0	0	0	0	0	0	1	0
Delitos Contra La Personalidad Jurídica del Estado	0	0	0	0	0	0	0	0	0	0	0	0
Delitos Contra La Humanidad	64	25	0	0	1	23	0	0	13	0	2	0
Sin Datos (1)	23	3	7	1	3	6	3	0	0	0	0	0

(P) Esta información corresponde a datos preliminares tomadas de las Unidades de Protección a Víctimas, Testigos, Peritos y Demás intervinientes.

(1) Los sin datos corresponden a información que el momento no contamos con el delito, edad y sexo específico de la víctima.

Fuente: Unidad de Protección de Atención a Víctimas, Testigos, Peritos y Demás Intervinientes a Nivel Nacional.



MINISTERIO PÚBLICO
PROCURADURÍA GENERAL DE LA NACIÓN
UNIDAD DE PROTECCIÓN A VÍCTIMAS, TESTIGOS, PERITOS Y DEMÁS INTERVINIENTES
Cuadro 3. NÚMERO DE ATENCIONES A VÍCTIMAS EN LOS PROCESOS PENALES;
A NIVEL NACIONAL, POR ÁREA GEOGRÁFICA SEGÚN GÉNERO:
DEL 1 DE ENERO AL 31 DE JULIO DEL 2020 (P)

GÉNERO	TOTAL	ÁREA GEOGRÁFICA										
		PANAMÁ	SAN MIGUELITO	PANAMÁ OESTE	COLÓN	DARIÉN	COCLÉ	VERAGUAS	HERRERA	LOS SANTOS	CHIRIQUÍ	BOCAS DEL TORO
TOTAL...	8014	2069	666	1197	372	754	702	315	375	354	570	640
MASCULINO	1592	400	126	197	73	152	130	82	95	59	146	132
FEMENINO	6360	1668	540	998	298	597	542	233	280	295	424	485
SIN DATOS (1)	62	1	0	2	1	5	30	0	0	0	0	23

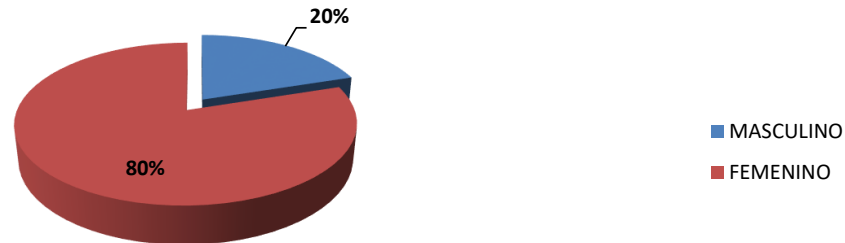
(P) Esta información corresponde a datos preliminares tomadas de las Unidades de Protección a Víctimas, Testigos, Peritos y Demás intervinientes.

(1) Los sin datos corresponden a información que el momento no contamos con el sexo específico de la víctima.

Fuente: Unidad de Protección de Atención a Víctimas, Testigos, Peritos y Demás Intervinientes a Nivel Nacional.

Gráfico 1. DISTRIBUCIÓN PORCENTUAL DE NÚMEROS DE VÍCTIMAS EN LA UNIDAD DE PROTECCIÓN A VÍCTIMAS, TESTIGOS, PERITOS Y DEMÁS INTERVINIENTES DE LOS PROCESOS PENALES, A NIVEL NACIONAL, POR GÉNERO:

DEL 1 DE ENERO AL 31 DE JULIO DEL 2020 (P)



Fuente: Unidad de Protección de Atención a Víctimas, Testigos, Peritos y Demás Intervinientes a Nivel Nacional



MINISTERIO PÚBLICO

PROCURADURÍA GENERAL DE LA NACIÓN

UNIDAD DE PROTECCIÓN A VÍCTIMAS, TESTIGOS, PERITOS Y DEMÁS INTERVINIENTES

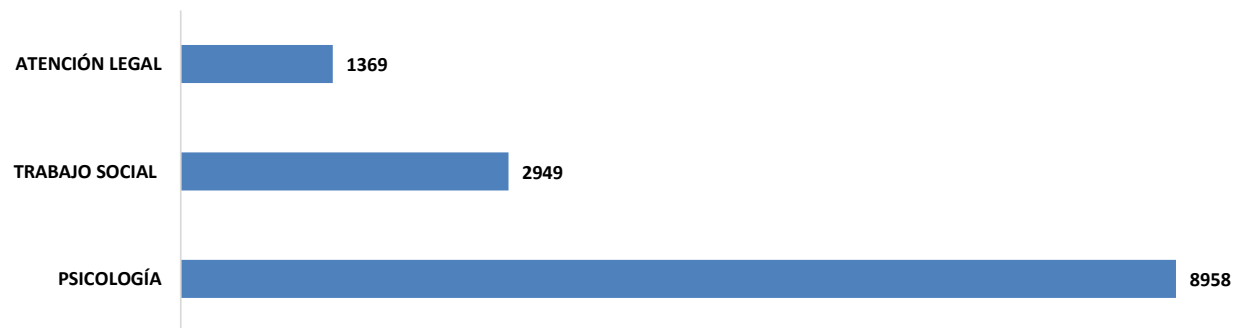
Cuadro 4. NÚMERO DE ATENCIONES A VÍCTIMAS EN LOS PROCESOS PENALES; A NIVEL NACIONAL, POR ÁREA GEOGRÁFICA;
SEGÚN TIPO DE ATENCIÓN BRINDADA A LAS VÍCTIMAS:
DEL 1 DE ENERO AL 31 DE JULIO DEL 2020 (P)

ESPECIALIDAD	TOTAL	ÁREA GEOGRÁFICA										
		PANAMÁ	SAN MIGUELITO	PANAMÁ OESTE	COLÓN	DARIÉN	COCLÉ	VERAGUAS	HERRERA	LOS SANTOS	CHIRIQUÍ	BOCAS DEL TORO
TOTAL...	13276	3421	766	2106	534	1101	1589	388	628	899	950	894
PSICOLOGÍA	8958	2910	650	1587	325	469	702	242	247	622	649	555
TRABAJO SOCIAL	2949	419	75	397	78	632	475	100	206	149	301	117
ATENCIÓN LEGAL	1369	92	41	122	131	0	412	46	175	128	0	222

(P) Esta información corresponde a datos preliminares tomadas de las Unidades de Protección a Víctimas, Testigos, Peritos y Demás intervinientes. Cabe mencionar que a una víctima se le pueden brindar más de una atención.

Fuente: Unidad de Protección de Atención a Víctimas, Testigos, Peritos y Demás Intervinientes a Nivel Nacional.

Gráfico 2. CANTIDAD DE ATENCIONES REALIZADAS DE LA UNIDAD DE PROTECCIÓN A VÍCTIMAS, TESTIGOS, PERITOS Y DEMÁS INTERVINIENTES
EN LOS PROCESOS PENALES, A NIVEL NACIONAL, POR TIPO DE ATENCIÓN BRINDADA A LA VÍCTIMAS:
DEL 1 DE ENERO AL 31 DE JULIO DEL 2020 (P)



Fuente: Unidad de Protección de Atención a Víctimas, Testigos, Peritos y demás Intervinientes a Nivel Nacional



MINISTERIO PÚBLICO
PROCURADURÍA GENERAL DE LA NACIÓN
UNIDAD DE PROTECCIÓN A VÍCTIMAS, TESTIGOS, PERITOS Y DEMÁS INTERVINIENTES
Cuadro 5. NÚMERO DE ATENCIONES EN LOS PROCESOS PENALES; A NIVEL NACIONAL,
POR ÁREA GEOGRÁFICA SEGÚN TIPO DE RELACIÓN CON LA VÍCTIMA:
DEL 1 DE ENERO AL 31 DE JULIO DEL 2020 (P)

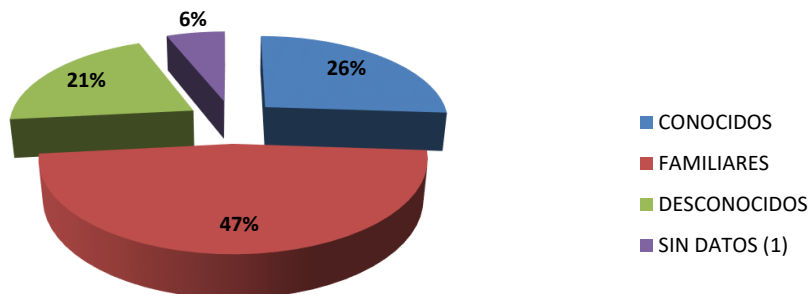
RELACIÓN CON LA VÍCTIMA	TOTAL	ÁREA GEOGRÁFICA										
		PANAMÁ	SAN MIGUELITO	PANAMÁ OESTE	COLÓN	DARIÉN	COCLÉ	VERAGUAS	HERRERA	LOS SANTOS	CHIRIQUÍ	BOCAS DEL TORO
TOTAL...	8014	2069	666	1197	372	754	702	315	375	354	570	640
CONOCIDOS	2089	445	257	331	82	110	93	107	87	146	226	205
FAMILIARES	3789	1100	309	418	205	431	368	122	233	151	247	205
DESCONOCIDOS	1650	524	98	243	34	166	151	75	30	34	68	227
SIN DATOS (1)	486	0	2	205	51	47	90	11	25	23	29	3

(P) Esta información corresponde a datos preliminares tomadas de las Unidades de Protección a Víctimas, Testigos, Peritos y Demás intervinientes

(1) Los sin datos corresponden aquellos donde no se cuenta con la especificación de la relación de la víctima.

Fuente: Unidad de Protección de Atención a Víctimas, Testigos, Peritos y Demás Intervinientes a Nivel Nacional.

Gráfico 3. DISTRIBUCIÓN PORCENTUAL NÚMERO DE ATENCIONES EN LOS PROCESOS PENALES; A NIVEL NACIONAL,
POR ÁREA GEOGRÁFICA SEGÚN TIPO DE RELACIÓN CON LA VÍCTIMA:
DEL 1 DE ENERO AL 31 DE JULIO DEL 2020 (P)



Fuente: Unidad de Protección de Atención a Víctimas, Testigos, Peritos y demás Intervinientes a Nivel Nacional



MINISTERIO PÚBLICO

PROCURADURÍA GENERAL DE LA NACIÓN

UNIDAD DE PROTECCIÓN A VÍCTIMAS, TESTIGOS, PERITOS Y DEMÁS INTERVINIENTES

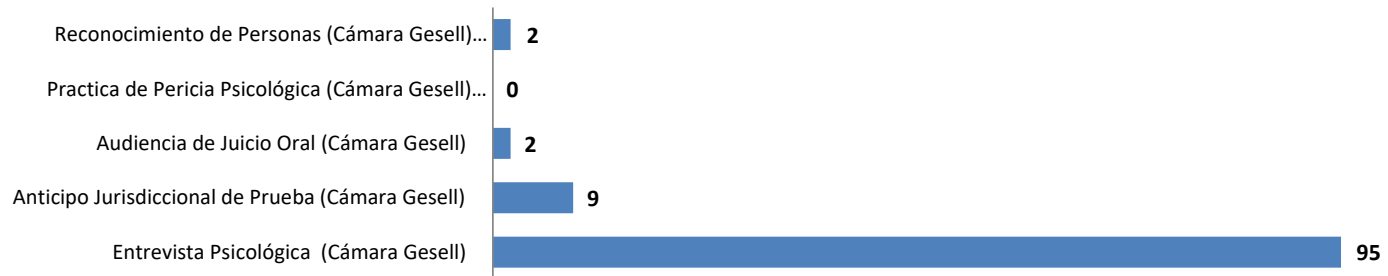
Cuadro 6. CANTIDAD DE ATENCIONES DE CÁMARA DE GESELL REALIZADAS EN LA UNIDAD DE PROTECCIÓN A VÍCTIMAS TESTIGOS, PERITOS Y DEMÁS INTERVINIENTES DE LOS PROCESOS PENALES, A NIVEL NACIONAL, POR ÁREA GEOGRÁFICA SEGÚN, TIPO DE SERVICIO: DEL 1 DE ENERO AL 31 DE JULIO DEL 2020 (P)

TIPOS DE SERVICIOS	ÁREA GEOGRÁFICA						
	TOTAL	PANAMÁ	PANAMÁ OESTE	HERRERA	LOS SANTOS	CHIRIQUÍ	BOCAS DEL TORO
TOTAL...	108	44	40	4	4	8	8
Entrevista Psicológica (Cámara Gesell)	95	40	39	3	4	1	8
Anticipo Jurisdiccional de Prueba (Cámara Gesell)	9	4	1	1	0	3	0
Audiencia de Juicio Oral (Cámara Gesell)	2	0	0	0	0	2	0
Practica de Pericia Psicológica (Cámara Gesell) Acompañamiento	0	0	0	0	0	0	0
Reconocimiento de Personas (Cámara Gesell) Acompañamiento	2	0	0	0	0	2	0

(P) Esta información corresponde a datos preliminares tomadas de las Unidades de Protección a Víctimas, Testigos, Peritos y Demás intervinientes.

Fuente: Unidad de Protección de Atención a Víctimas, Testigos, Peritos y Demás Intervinientes a Nivel Nacional.

Gráfico 4. CANTIDAD DE ATENCIONES DE CÁMARA DE GESELL REALIZADAS EN LA UNIDAD DE PROTECCIÓN A VÍCTIMAS DE LOS PROCESOS PENALES, A NIVEL NACIONAL, POR TIPO DE SERVICIO: DEL 1 DE ENERO AL 31 DE JULIO DEL 2020 (P)



Fuente: Unidad de Protección de Atención a Víctimas, Testigos, Peritos y demás Intervinientes a Nivel



MINISTERIO PÚBLICO

PROCURADURÍA GENERAL DE LA NACIÓN

UNIDAD DE PROTECCIÓN A VÍCTIMAS, TESTIGOS, PERITOS Y DEMÁS INTERVINIENTES

Cuadro 7. CANTIDAD DE ATENCIONES DE CÁMARA DE GESELL REALIZADAS A VÍCTIMAS, DE LOS PROCESOS PENALES, A NIVEL NACIONAL, POR SEXO Y RANGO EDAD SEGÚN TIPO DE DELITOS GÉNERICOS: DEL 1 DE ENERO AL 31 DE JULIO DEL 2020 (P)

DELITOS	TOTAL	SEXO Y RANGO EDAD											
		FEMENINO						MASCULINO					
		0 -9	10 -17	18 -29	30 - 49	50 y Más	SIN DATOS	0 -9	10 -17	18 -29	30 - 49	50 y Más	SIN DATOS
TOTAL...	108	57	19	0	1	1	1	19	5	0	0	0	5
Delitos Contra La Vida y La Integridad Personal	1	1	0	0	0	0	0	0	0	0	0	0	0
Delitos Contra La Libertad	0	0	0	0	0	0	0	0	0	0	0	0	0
Delitos Contra La Libertad E Integridad Sexual	99	53	19	0	1	1	1	17	4	0	0	0	3
Delitos Contra El Honor de La Persona Natural	0	0	0	0	0	0	0	0	0	0	0	0	0
Delitos Contra El Orden Jurídico Familiar y El Estado Civil	7	3	0	0	0	0	0	2	1	0	0	0	1
Delitos Contra El Patrimonio Económico	1	0	0	0	0	0	0	0	0	0	0	0	1
Delitos Contra El Orden Económico	0	0	0	0	0	0	0	0	0	0	0	0	0
Delitos Contra La Seguridad Jurídica de Los Medios Electrónicos	0	0	0	0	0	0	0	0	0	0	0	0	0
Delitos Contra La Seguridad Colectiva	0	0	0	0	0	0	0	0	0	0	0	0	0
Delitos Contra La Administración Pública	0	0	0	0	0	0	0	0	0	0	0	0	0
Delitos Contra La Fe Pública	0	0	0	0	0	0	0	0	0	0	0	0	0
Delitos Contra La Administración de Justicia	0	0	0	0	0	0	0	0	0	0	0	0	0
Delitos Contra El Ambiente y El Ordenamiento Territorial	0	0	0	0	0	0	0	0	0	0	0	0	0
Delitos Contra La Personalidad Jurídica del Estado	0	0	0	0	0	0	0	0	0	0	0	0	0
Delitos Contra La Humanidad	0	0	0	0	0	0	0	0	0	0	0	0	0
Sin Datos ¹	0	0	0	0	0	0	0	0	0	0	0	0	0

(P) Esta información corresponde a datos preliminares tomadas de las Unidades de Protección a Víctimas, Testigos, Peritos y Demás intervinientes.

¹Los sin datos corresponden aquellos donde no se cuenta con el delito genérico.

Fuente: Unidad de Protección de Atención a Víctimas, Testigos, Peritos y Demás Intervinientes a Nivel Nacional.