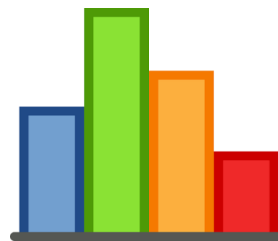




República de Panamá – Ministerio Público  
Procuraduría General de la Nación



## INFORME ESTADÍSTICO



Escuela Dra. Clara González de Behringer

Escuela del Ministerio Público  
Dra. Clara González de Behringer



2013  
"Promoción humana al servicio de la justicia y la cultura de paz"

Del 1 al 31 de Julio de 2020



**MINISTERIO PÚBLICO**

**CUADRO N°1. NÚMERO DE CAPACITACIONES BRINDADAS EN LA ESCUELA  
DRA. CLARA GONZÁLEZ DE BEHRINGER, SEGÚN PROVINCIA:  
DEL 1 AL 31 DE JULIO DE 2020 (P)**

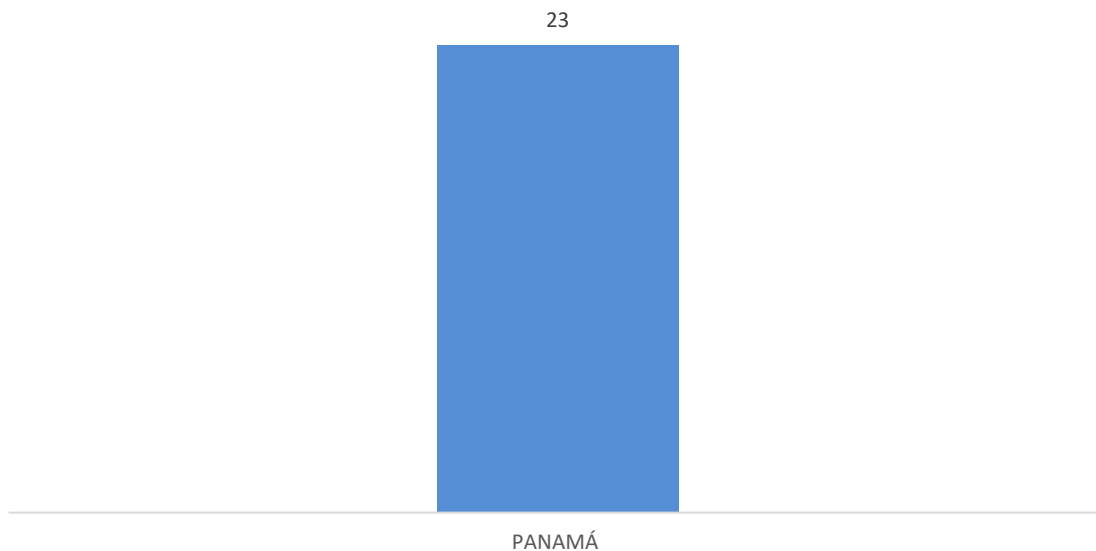
PROVINCIAS	TOTAL
<b>TOTAL...</b>	<b>23</b>
PANAMÁ	23

(P) se refiere a los datos preliminares.

Nota: Los datos reflejados en este cuadro muestran los cursos virtuales que se tomarán como brindados en la provincia de Panamá no así la provincia de donde viene los funcionarios a capacitar.

Fuente: Centro de Estadística/Escuela del Ministerio Público.

**MINISTERIO PÚBLICO**  
**GRÁFICO N°1. NÚMERO DE CAPACITACIONES BRINDADAS  
EN LA ESCUELA DRA. CLARA GONZÁLEZ DE BEHRINGER, SEGÚN PROVINCIA:  
DEL 1 AL 31 DE JULIO DE 2020 (P)**



Fuente: Centro de Estadística/Escuela del Ministerio Público.



**MINISTERIO PÚBLICO**

**CUADRO N°2. NÚMERO DE PARTICIPANTES DE LAS CAPACITACIONES BRINDADAS EN LA ESCUELA  
DRA. CLARA GONZÁLEZ DE BEHRINGER, SEGÚN PROVINCIA:  
DEL 1 AL 31 DE JULIO DE 2020 (P)**

PROVINCIAS	TOTAL
<b>TOTAL...</b>	<b>362</b>
PANAMÁ	362

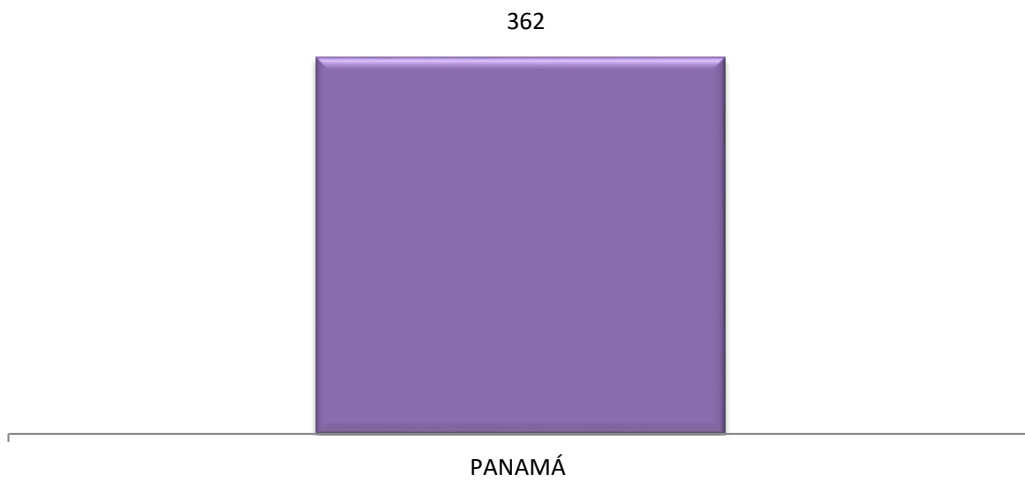
(P) se refiere a los datos preliminares.

Nota: Los datos reflejados en este cuadro muestran los cursos virtuales que se tomarán como brindados en la provincia de Panamá no así la provincia de donde viene los funcionarios a capacitar.

Fuente: Centro de Estadística/Escuela del Ministerio Público.

**MINISTERIO PÚBLICO**

**GRÁFICO N°2. NÚMERO DE PARTICIPANTES DE LAS CAPACITACIONES BRINDADAS EN  
LA ESCUELA DRA. CLARA GONZÁLEZ DE BEHRINGER, SEGÚN PROVINCIA:  
DEL 1 AL 31 DE JULIO DE 2020 (P)**



Fuente: Centro de Estadística/Escuela del Ministerio Público.

**MINISTERIO PÚBLICO**

CUADRO N°3. NÚMERO DE CAPACITACIONES Y PARTICIPANTES EN LA ESCUELA  
DRA. CLARA GONZÁLEZ DE BEHRINGER, POR ÁREA DE TRABAJO, SEGÚN PROVINCIA:  
DEL 1 DE ENERO AL 31 DE JULIO DE 2020 (P)


PROVINCIAS	CAPACITACIONES	PARTICIPANTES		
		TOTAL	ADMINISTRATIVOS	JUDICIALES
<b>TOTAL...</b>	<b>97</b>	<b>1465</b>	<b>129</b>	<b>1336</b>
BOCAS DEL TORO	3	65	14	51
CHIRIQUÍ	2	41	-	41
COCLÉ	5	101	13	88
COLÓN	5	76	-	76
EXTRANJERO	-	0	-	-
DARIÉN	1	23	-	23
HERRERA	1	21	-	21
LOS SANTOS	1	10	-	10
PANAMÁ <sup>1</sup>	74	1083	102	981
PANAMÁ OESTE	4	36	-	36
VERAGUAS	1	9	-	9

Nota: Los datos reflejados en este cuadro muestran las provincias donde se impartió el curso no así la provincia de donde viene los funcionarios a capacitar.

(<sup>1</sup>) Representa que en la provincia de Panamá están incluidos los cursos virtuales.

(P) se refiere a los datos preliminares.

Fuente: Centro de Estadística/Escuela del Ministerio Público.



Fuente: Centro de Estadística/Escuela del Ministerio Público.



**MINISTERIO PÚBLICO**

**CUADRO N°4. NÚMERO DE PARTICIPANTES DE LAS CAPACITACIONES BRINDADAS EN LA ESCUELA DRA. CLARA GONZÁLEZ DE BEHRINGER, POR ÁREA DE TRABAJO, SEGÚN PROVINCIA: DEL 1 AL 31 DE JULIO DE 2020 (P)**

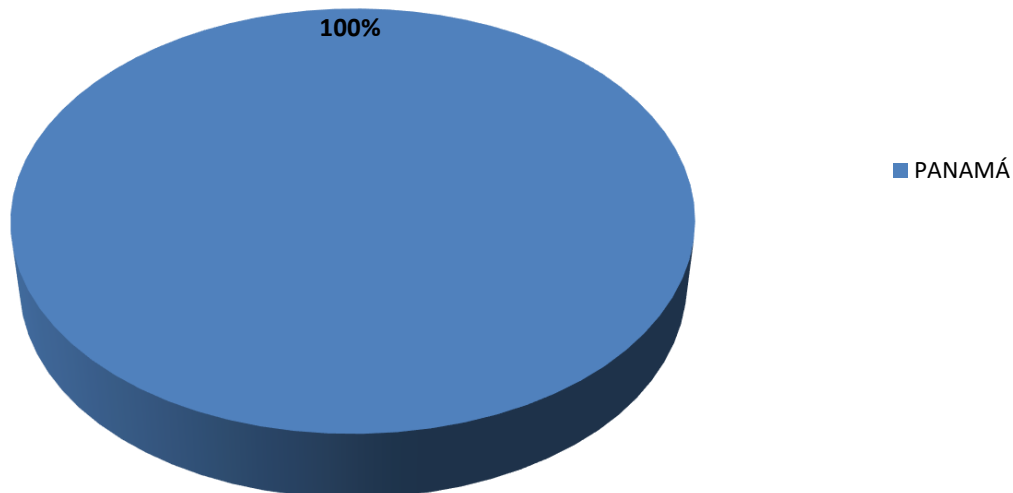
PROVINCIAS	TOTAL	ÁREA DE TRABAJO	
		ADMINISTRATIVOS	JUDICIALES
<b>TOTAL...</b>	<b>362</b>	<b>20</b>	<b>342</b>
PANAMÁ	362	20	342

(P) se refiere a los datos preliminares.

Nota: Los datos reflejados en este cuadro muestran los cursos virtuales que se tomarán como brindados en la provincia de Panamá no así la provincia de donde viene los funcionarios a capacitar.

Fuente: Centro de Estadística/Escuela del Ministerio Público.

**MINISTERIO PÚBLICO**  
**GRÁFICO N°4. DISTRIBUCIÓN PORCENTUAL DE PARTICIPANTES DE LAS CAPACITACIONES BRINDADAS EN LA ESCUELA DRA. CLARA GONZÁLEZ DE BEHRINGER, POR ÁREA DE TRABAJO, SEGÚN PROVINCIA : DEL 1 AL 31 DE JULIO DE 2020 (P)**



Fuente: Centro de Estadística/Escuela del Ministerio Público.

**MINISTERIO PÚBLICO**

CUADRO N°5. NÚMERO DE PARTICIPANTES DE LAS CAPACITACIONES BRINDADAS EN LA ESCUELA Y FUERA DE LA INSTITUCIÓN

DRA. CLARA GONZÁLEZ DE BEHRINGER, SEGÚN LUGAR DEL CURSO:

DEL 1 AL 31 DE JULIO DE 2020 (P)

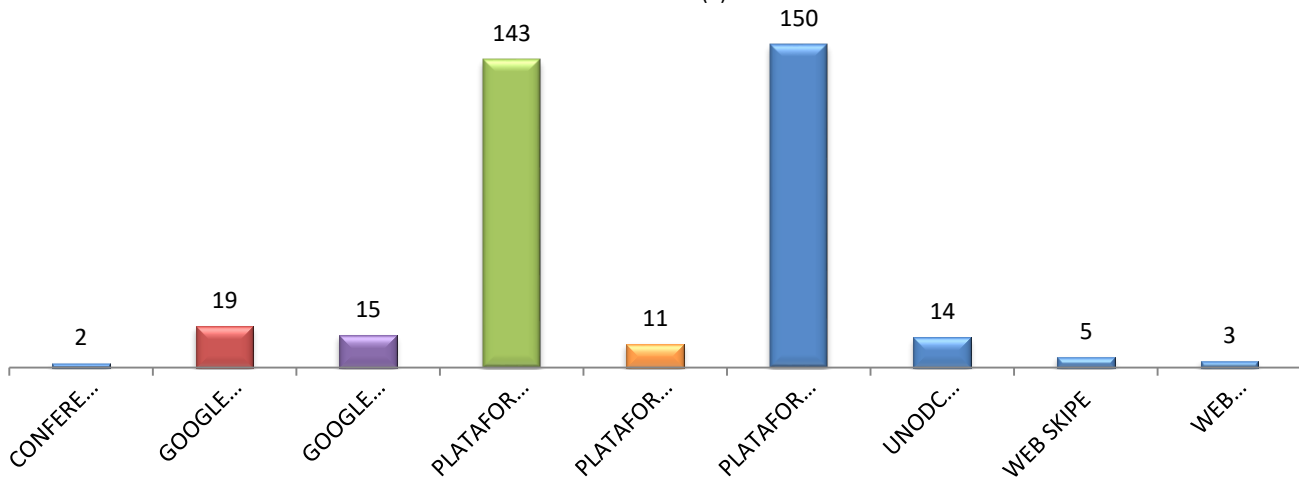
LUGAR DEL CURSO	TOTAL
<b>TOTAL...</b>	<b>362</b>
CONFERENCIA VIRTUAL	2
GOOGLE ACADÉMICO -VIDEOCONFERENCIA MEET	19
GOOGLE CLASROOM/ZOOM	15
PLATAFORMA COLLABORATE	143
PLATAFORMA GOOGLE MEET	11
PLATAFORMA ZOOM	150
UNODC GLOBAL E-LEARNING	14
WEB SKIPE	5
WEB VIRTUAL	3

(P) se refiere a los datos preliminares.

Nota: Los datos reflejados en este cuadro muestran los cursos virtuales que se tomarán como brindados en la provincia de Panamá no así la provincia de donde viene los funcionarios a capacitar.

Fuente: Centro de Estadística/Escuela del Ministerio Público.

MINISTERIO PÚBLICO  
GRÁFICO N°5. NÚMERO DE PARTICIPANTES DE LAS CAPACITACIONES BRINDADAS EN LA ESCUELA Y FUERA DE LA INSTITUCIÓN DRA. CLARA GONZÁLEZ DE BEHRINGER, SEGÚN LUGAR DEL CURSO: DEL 1 AL 31 DE JULIO DE 2020 (P)



Fuente: Centro de Estadística/Escuela del Ministerio Público.



**MINISTERIO PÚBLICO**

**CUADRO N°6. NÚMERO DE PARTICIPANTES DE LAS CAPACITACIONES BRINDADAS EN LA ESCUELA  
DRA. CLARA GONZÁLEZ DE BEHRINGER, POR ÁREA DE TRABAJO, SEGÚN CARGO:  
DEL 1 AL 31 DE JULIO DE 2020 (P)**

CARGO	TOTAL	ÁREA DE TRABAJO	
		ADMINISTRATIVOS	JUDICIALES
<b>TOTAL...</b>	<b>362</b>	<b>20</b>	<b>342</b>
ABOGADO	12	1	11
ADMINISTRATIVO	8	5	3
ANALISTA FINANCIERA	1	1	-
ASISTENTE OPERATIVO	74	-	74
DIRECTORA DE LA ESCUELA DEL MINISTERIO PÚBLICO	1	1	-
ESTADISTICO	11	11	-
FISCAL SUPERIOR	1	-	1
FISCAL ADJUNTO	136	-	136
FISCAL ADJUNTO ADHONOREM	1	-	1
FISCAL DE CIRCUITO	80	-	80
FISCAL SUPERIOR	14	-	14
FISCAL SUPERIOR ENCARGADA	1	-	1
JEFATURA	1	1	-
PERSONERO	12	-	12
PERSONERO MUNICIPAL	1	-	1
SECRETARIA	1	-	1
SECRETARIA JUDICIAL	1	-	1
SUB SECRETARIA GENERAL	6	-	6

(P) se refiere a los datos preliminares.

Nota: Los datos reflejados en este cuadro muestran los cursos virtuales que se tomarán como brindados en la provincia de Panamá no así la provincia de donde viene los funcionarios a capacitar.

Fuente: Centro de Estadística/Escuela del Ministerio Público.



**MINISTERIO PÚBLICO**

CUADRO N°7. NÚMERO DE PARTICIPANTES DE LAS CAPACITACIONES BRINDADAS EN LA ESCUELA DRA. CLARA GONZÁLEZ DE BEHRINGER, POR GÉNERO DE LOS PARTICIPANTES, SEGÚN RANGO ETARIO: DEL 1 AL 31 DE JULIO DE 2020 (P)

RANGO ETARIO	TOTAL	PORCENTAJE	GÉNERO DE LOS PARTICIPANTES	
			FEMENINOS	MASCULINOS
<b>TOTAL...</b>	<b>362</b>	<b>100%</b>	<b>223</b>	<b>139</b>
18-24 años	15	4%	8	7
25-29 años	61	17%	42	19
30-34 años	70	19%	44	26
35-39 años	98	27%	63	35
40-44 años	60	17%	35	25
45-49 años	27	7%	16	11
50-54 años	13	4%	6	7
55-59 años	12	3%	4	8
60 y más	0	0%	-	-
Sin Datos	6	2%	5	1

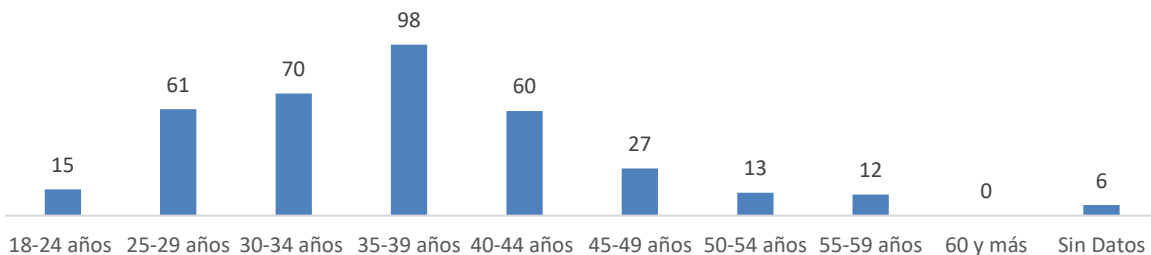
(P) se refiere a los datos preliminares.

Nota: Los datos reflejados en este cuadro muestran los cursos virtuales que se tomarán como brindados en la provincia de Panamá no así la provincia de donde viene los funcionarios a capacitar.

Fuente: Centro de Estadística/Escuela del Ministerio Público.

MINISTERIO PÚBLICO

GRÁFICO N°6. NÚMERO DE PARTICIPANTES DE LAS CAPACITACIONES BRINDADAS EN LA ESCUELA DRA. CLARA GONZÁLEZ DE BEHRINGER, SEGÚN RANGO ETARIO: DEL 1 AL 31 DE JULIO DE 2020 (P)



Fuente: Centro de Estadística/Escuela del Ministerio Público.