



MINISTERIO PÚBLICO

PROCURADURÍA GENERAL DE LA NACIÓN

Cuadro 1. PERSONAS ATENDIDAS EN EL CENTRO DE ATENCIÓN CIUDADANA DEL PRIMER DISTRITO JUDICIAL; POR PROVINCIAS, SEGÚN SERVICIOS: DEL 1 AL 30 DE JUNIO DEL 2020

SERVICIOS	TOTAL	COLÓN	PANAMÁ	PANAMÁ OESTE
TOTAL...	5615	544	4573	498
Denuncias o Querellas en TURNO	1056	114	771	171
Mediación / Conciliación	13	0	11	2
Diligencias en el Servicio de Investigación / Entrevistas, Entrega de Documentos	964	0	938	26
Unidad de Homicidios	33	12	0	21
Fiscalía de Familia	266	117	1	148
Fiscalía de Adolescentes	53	37	0	16
Cita en la Unidad de Apoyo a Víctimas	93	5	79	9
Centro de Custodia de Bienes Aprehendidos	0	0	0	0
Copia de la Carpetilla	35	0	35	0
Copia de Diligencias / Revisión de Carpetillas	1090	0	1090	0
Queja o Reclamo	0	0	0	0
Información sobre su Proceso Penal	543	124	419	0
Información sobre los servicios que brinda el Ministerio Público	239	0	239	0
Su denuncia no es competencia del Ministerio Público	6	0	6	0
Notificación SPA	1080	130	849	101
Notificación Descarga	142	3	135	4
Personería	2	2	0	0
Fiscalía de Droga	0	0	0	0

Fuente: Centro de Estadística; Atención Ciudadana.

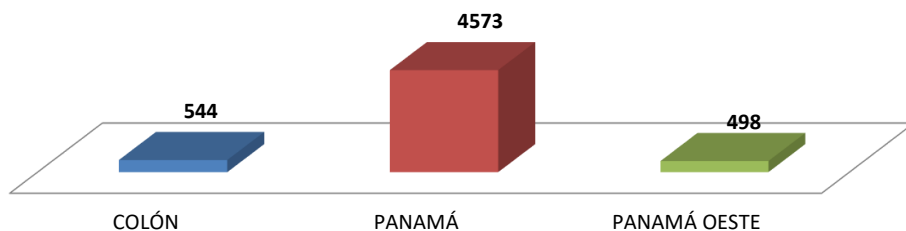
Análisis:

El Centro de Atención Ciudadana del Primer Distrito Judicial, para el mes de junio, atendió un total de 5615 personas, 544 en la provincia de Colón, 4573 en la provincia de Panamá; y 498 en la provincia de Panamá Oeste donde la mayor cantidad de atenciones, fue por Copia de Diligencias / Revisión de Carpetillas con 1090 personas que representa un 19.4 %.



MINISTERIO PÚBLICO

Gráfico 1. PERSONAS ATENDIDAS EN EL CENTRO DE INFORMACIÓN DE ATENCIÓN CIUDADANA DEL PRIMER DISTRITO JUDICIAL, SEGÚN PROVINCIA: DEL 1 AL 30 DE JUNIO DEL 2020

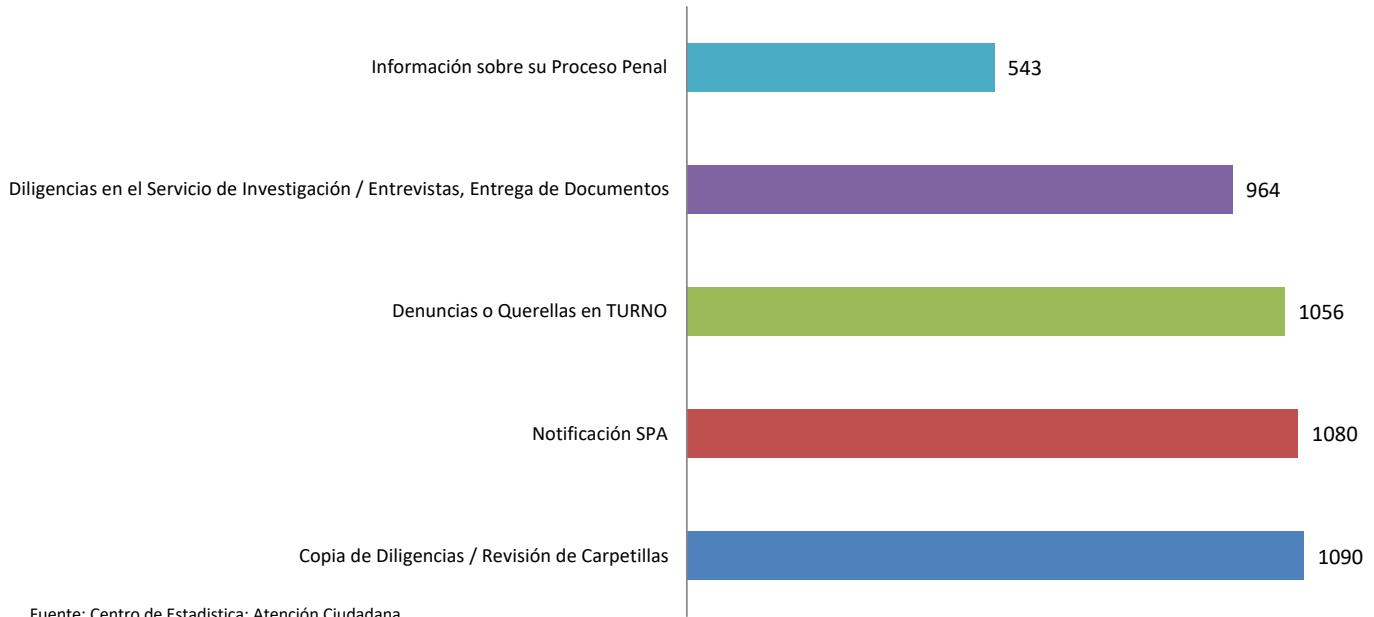


Fuente: Centro de Estadística; Atención Ciudadana.



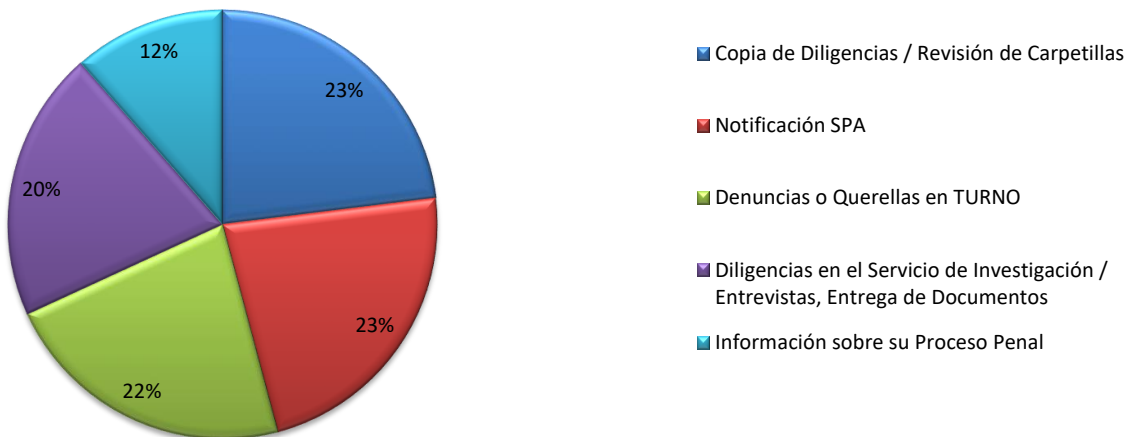
MINISTERIO PÚBLICO

**Gráfico 2. SERVICIOS DE ATENCIÓN CIUDADANA CON MAYOR
INCIDENCIA DEL PRIMER DISTRITO JUDICIAL DE PANAMÁ
DEL 1 AL 30 DE JUNIO DEL 2020**



MINISTERIO PÚBLICO

**Gráfico 3. PORCENTAJE DE LOS SERVICIOS DE ATENCIÓN CIUDADANA CON MAYOR
INCIDENCIA DEL PRIMER DISTRITO JUDICIAL DE PANAMÁ
DEL 1 AL 30 DE JUNIO DEL 2020**





MINISTERIO PÚBLICO
PROCURADURÍA GENERAL DE LA NACIÓN
Cuadro 2. PERSONAS ATENDIDAS EN EL CENTRO DE ATENCIÓN CIUDADANA DEL
SEGUNDO DISTRITO JUDICIAL; POR PROVINCIAS, SEGÚN SEVICIOS:
DEL 1 AL 30 DE JUNIO DEL 2020

SERVICIOS	TOTAL	COCLÉ	VERAGUAS
TOTAL...	1016	487	529
Denuncias o Querellas en TURNO	270	181	89
Mediación / Conciliación	4	1	3
Diligencias en el Servicio de Investigación / Entrevistas, Entrega de Documentos	372	237	135
Unidad de Homicidios	19	13	6
Fiscalía de Familia	82	1	81
Fiscalía de Adolescentes	27	0	27
Cita en la Unidad de Apoyo a Víctimas	10	3	7
Centro de Custodia de Bienes Aprehendidos	0	0	0
Copia de la Carpetilla	0	0	0
Copia de Diligencias / Revisión de Carpetillas	43	43	0
Queja o Reclamo	1	0	1
Información sobre su Proceso Penal	29	0	29
Información sobre los servicios que brinda el Ministerio Público	0	0	0
Su denuncia no es competencia del Ministerio Público	21	1	20
Notificación SPA	131	0	131
Notificación Descarga	7	7	0
Personería	0	0	0
Fiscalía de Droga	0	0	0

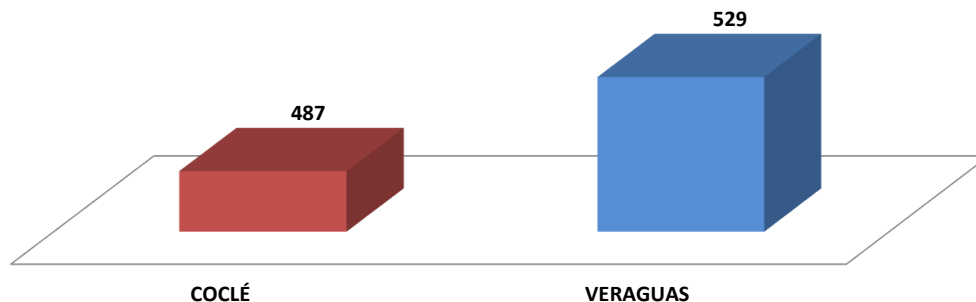
Fuente: Centro de Estadística; Atención Ciudadana.

Análisis:

El Centro de Atención Ciudadana del Segundo Distrito Judicial, para el mes de junio, atendió un total de 1016 personas, 487 en la provincia de Coclé y 529 en la provincia de Veraguas; donde la mayor cantidad atenciones fue por Diligencias en el Servicio de Investigación / Entrevistas, Entrega de Documentos con 372 personas que representa un 36.6 %.



MINISTERIO PÚBLICO
Gráfico 4. PERSONAS ATENDIDAS EN EL CENTRO DE INFORMACIÓN DE ATENCIÓN CIUDADANA DEL,
SEGUNDO DISTRITO JUDICIAL, SEGÚN PROVINCIA:
DEL 1 AL 30 DE JUNIO DEL 2020

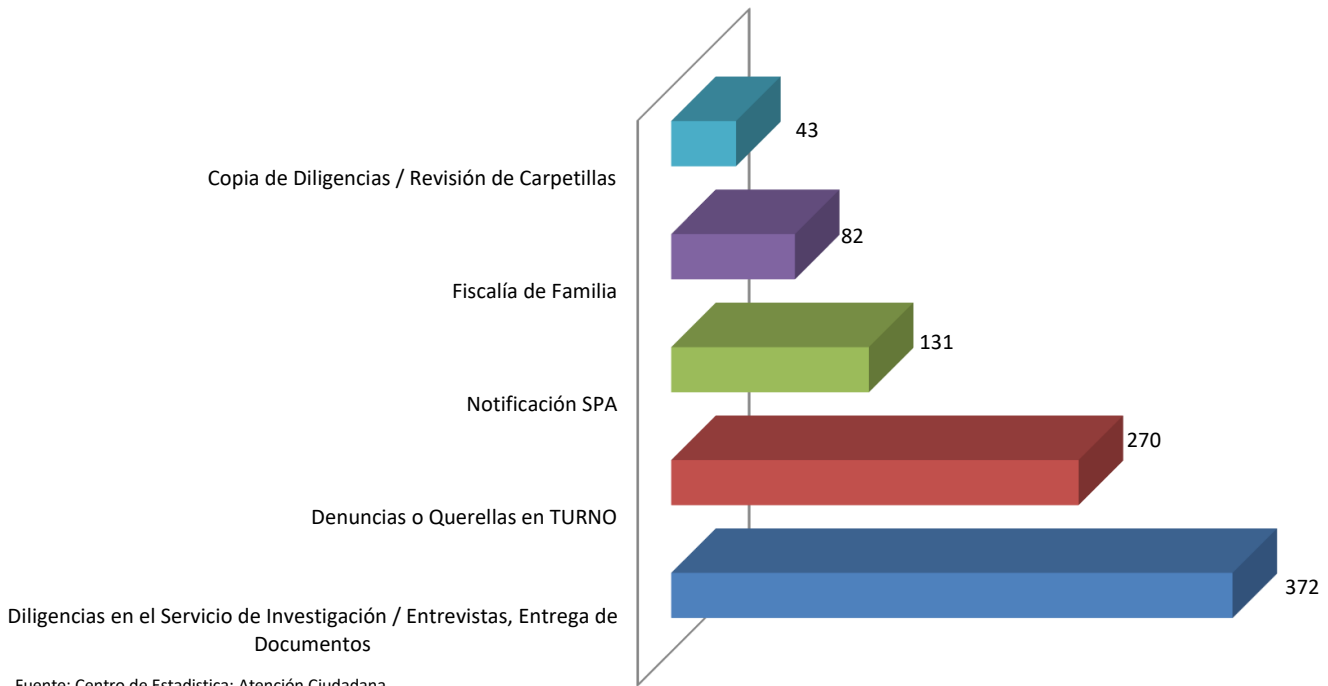


Fuente: Centro de Estadística; Atención Ciudadana



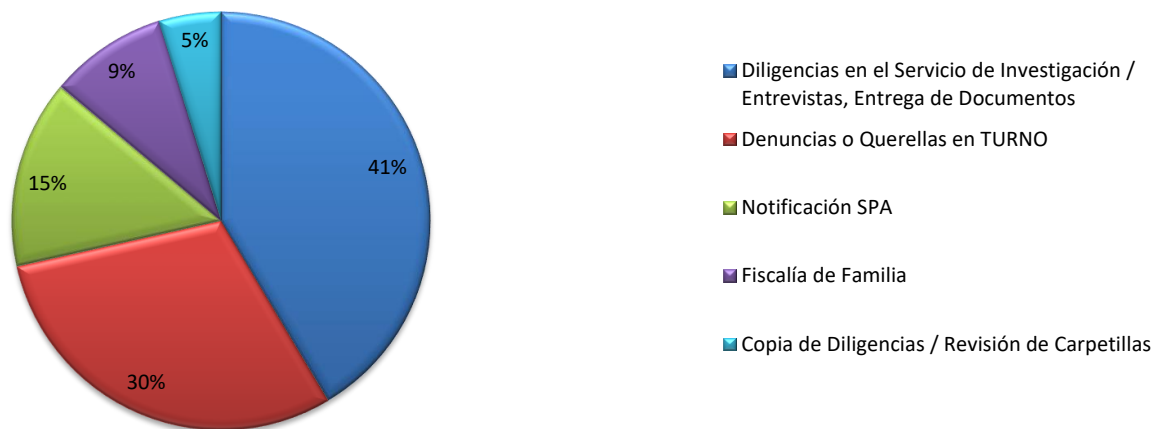
MINISTERIO PÚBLICO

Gráfico 5. SERVICIOS DE ATENCIÓN CIUDADANA CON MAYOR INCIDENCIA DEL SEGUNDO DISTRITO JUDICIAL DE PANAMÁ DEL 1 AL 30 DE JUNIO DEL 2020



MINISTERIO PÚBLICO

Gráfico 6. PORCENTAJES DE LOS SERVICIOS DE ATENCIÓN CIUDADANA CON MAYOR INCIDENCIA DEL SEGUNDO DISTRITO JUDICIAL DE PANAMÁ DEL 1 AL 30 DE JUNIO DEL 2020





MINISTERIO PÚBLICO

PROCURADURÍA GENERAL DE LA NACIÓN

Cuadro 3. PERSONAS ATENDIDAS EN EL CENTRO DE ATENCIÓN CIUDADANA DEL
TERCER DISTRITO JUDICIAL; POR PROVINCIAS, SEGÚN SERVICIOS:
DEL 1 AL 30 DE JUNIO DEL 2020

SERVICIOS	TOTAL	CHIRIQUÍ	BOCAS DEL TORO
TOTAL...	2362	1713	649
Denuncias o Querellas en TURNO	605	226	379
Mediación / Conciliación	2	2	0
Diligencias en el Servicio de Investigación / Entrevistas, Entrega de Documentos	459	403	56
Unidad de Homicidios	119	82	37
Fiscalía de Familia	234	199	35
Fiscalía de Adolescentes	103	79	24
Cita en la Unidad de Apoyo a Víctimas	28	0	28
Centro de Custodia de Bienes Aprehendidos	0	0	0
Copia de la Carpetilla	3	3	0
Copia de Diligencias / Revisión de Carpetillas	2	2	0
Queja o Reclamo	0	0	0
Información sobre su Proceso Penal	41	40	1
Información sobre los servicios que brinda el Ministerio Público	2	0	2
Su denuncia no es competencia del Ministerio Público	2	2	0
Notificación SPA	685	614	71
Notificación Descarga	42	42	0
Personería	35	19	16
Fiscalía de Droga	0	0	0

Fuente: Centro de Estadística; Atención Ciudadana.

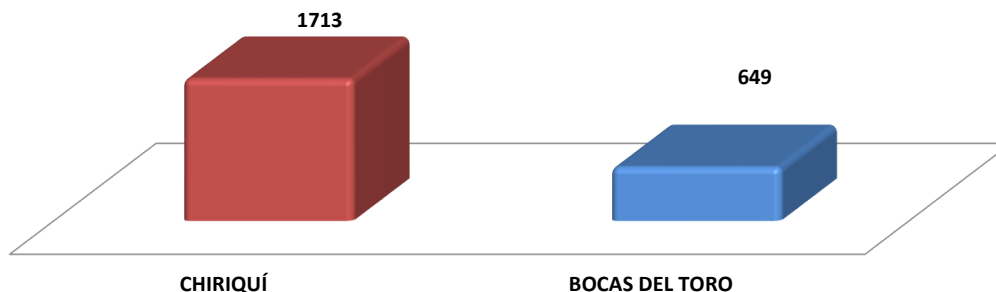
Análisis:

El Centro de Atención Ciudadana del Tercer Distrito Judicial, para el mes de junio, atendió un total de 2362 personas, 1713 en la provincia de Chiriquí y 649 en la provincia de Bocas del Toro; donde la mayor cantidad de atendidos fue por Notificación SPA con 685 personas que representa un 29 %.



MINISTERIO PÚBLICO

Gráfico 7. PERSONAS ATENDIDAS EN EL CENTRO DE INFORMACIÓN DE ATENCIÓN CIUDADANA DEL,
TERCER DISTRITO JUDICIAL, SEGÚN PROVINCIA:
DEL 1 AL 30 DE JUNIO DEL 2020

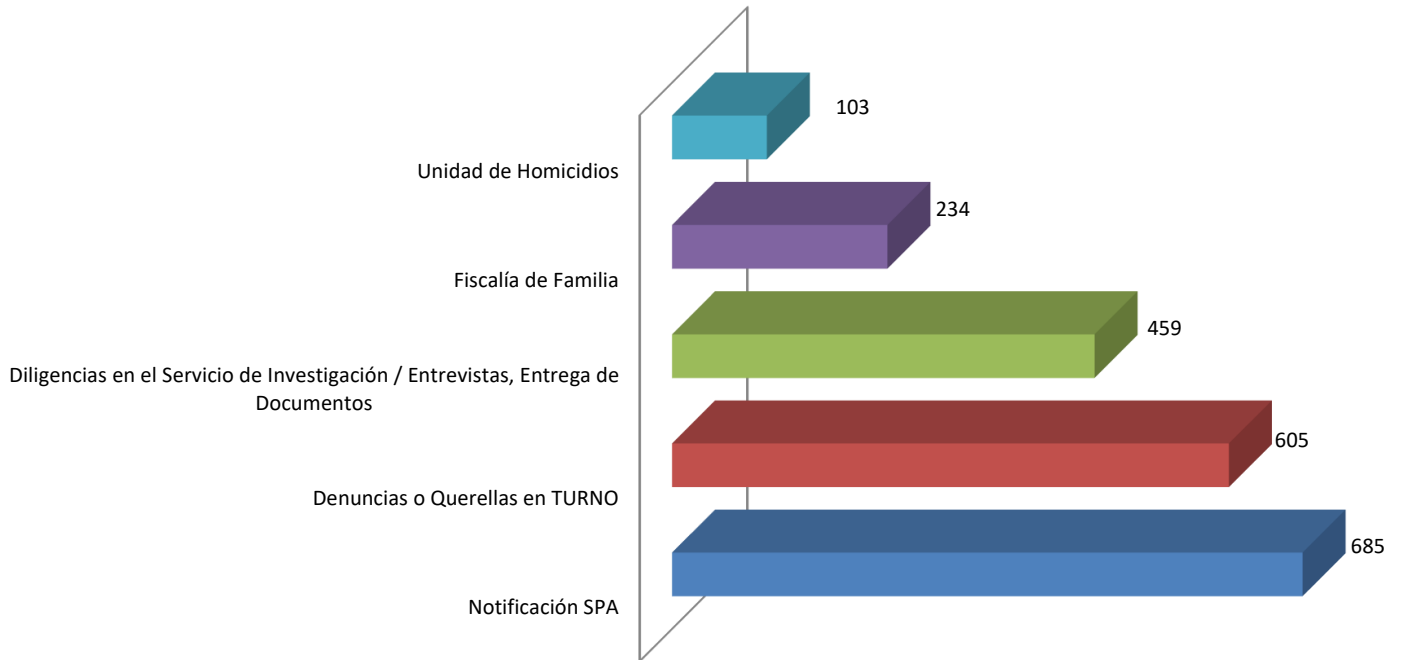


Fuente: Centro de Estadística; Atención Ciudadana .



MINISTERIO PÚBLICO

**Gráfico 8. SERVICIOS DE ATENCIÓN CIUDADANA CON MAYOR INCIDENCIA
INCIDENCIA DEL TERCER DISTRITO JUDICIAL DE PANAMÁ
DEL 1 AL 30 DE JUNIO DEL 2020**

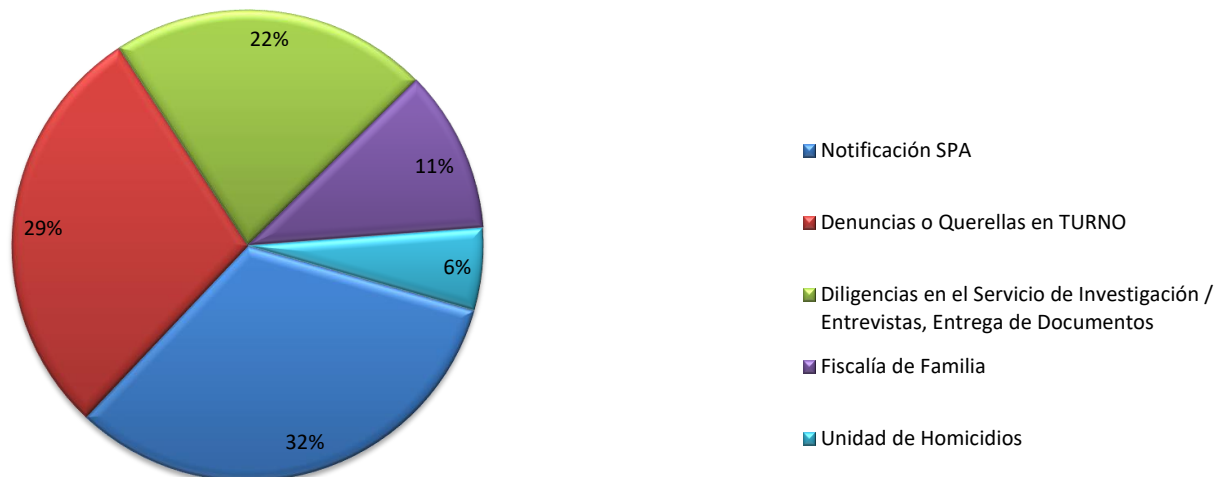


Fuente: Centro de Estadística; Atención Ciudadana .



MINISTERIO PÚBLICO

**Gráfico 9. PORCENTAJE DE LOS SERVICIOS DE ATENCIÓN CIUDADANA CON MAYOR
INCIDENCIA DEL TERCER DISTRITO JUDICIAL DE PANAMÁ
DEL 1 AL 30 DE JUNIO DEL 2020**



Fuente: Centro de Estadística; Atención Ciudadana



MINISTERIO PÚBLICO

PROCURADURÍA GENERAL DE LA NACIÓN

Cuadro 4. PERSONAS ATENDIDAS EN EL CENTRO DE ATENCIÓN CIUDADANA DEL CUARTO DISTRITO JUDICIAL; POR PROVINCIAS, SEGÚN SERVICIOS: DEL 1 AL 30 DE JUNIO DEL 2020

SERVICIOS	TOTAL	LOS SANTOS	HERRERA
TOTAL...	501	286	215
Denuncias o Querellas en TURNO	61	16	45
Mediación / Conciliación	0	0	0
Diligencias en el Servicio de Investigación / Entrevistas, Entrega de Documentos	135	71	64
Unidad de Homicidios	8	5	3
Fiscalía de Familia	90	49	41
Fiscalía de Adolescentes	43	15	28
Cita en la Unidad de Apoyo a Víctimas	20	15	5
Centro de Custodia de Bienes Aprehendidos	0	0	0
Copia de la Carpetilla	0	0	0
Copia de Diligencias / Revisión de Carpetillas	2	0	2
Queja o Reclamo	0	0	0
Información sobre su Proceso Penal	10	3	7
Información sobre los servicios que brinda el Ministerio Público	55	37	18
Su denuncia no es competencia del Ministerio Público	12	12	0
Notificación SPA	47	46	1
Notificación Descarga	5	5	0
Personería	1	0	1
Fiscalía de Droga	12	12	0

Fuente: Centro de Estadística; Atención Ciudadana.

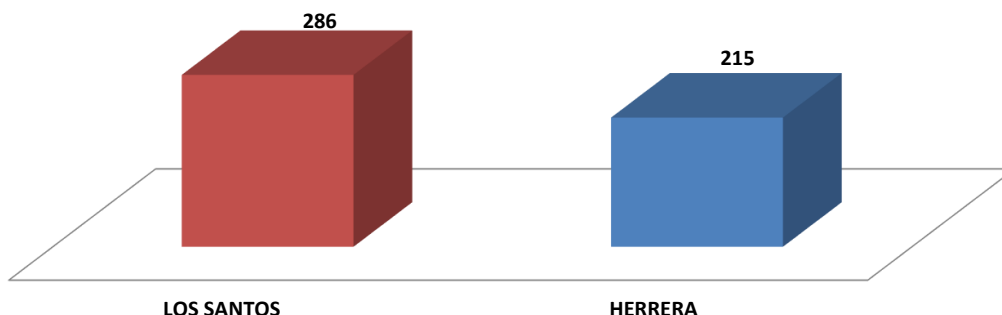
Análisis:

El Centro de Atención Ciudadana del Cuarto Distrito Judicial, para el mes de junio, atendió un total de 501 personas, 286 en la provincia de Los Santos y 215 en la provincia de Herrera; donde su mayor cantidad de atendidos fue por Diligencias en el Servicio de Investigación / Entrevistas, Entrega de Documentos con 135 personas que representa un 26.9 %.



MINISTERIO PÚBLICO

Gráfico 10. PERSONAS ATENDIDAS EN EL CENTRO DE INFORMACIÓN DE ATENCIÓN CIUDADANA DEL, CUARTO DISTRITO JUDICIAL, SEGÚN PROVINCIA: DEL 1 AL 30 DE JUNIO DEL 2020

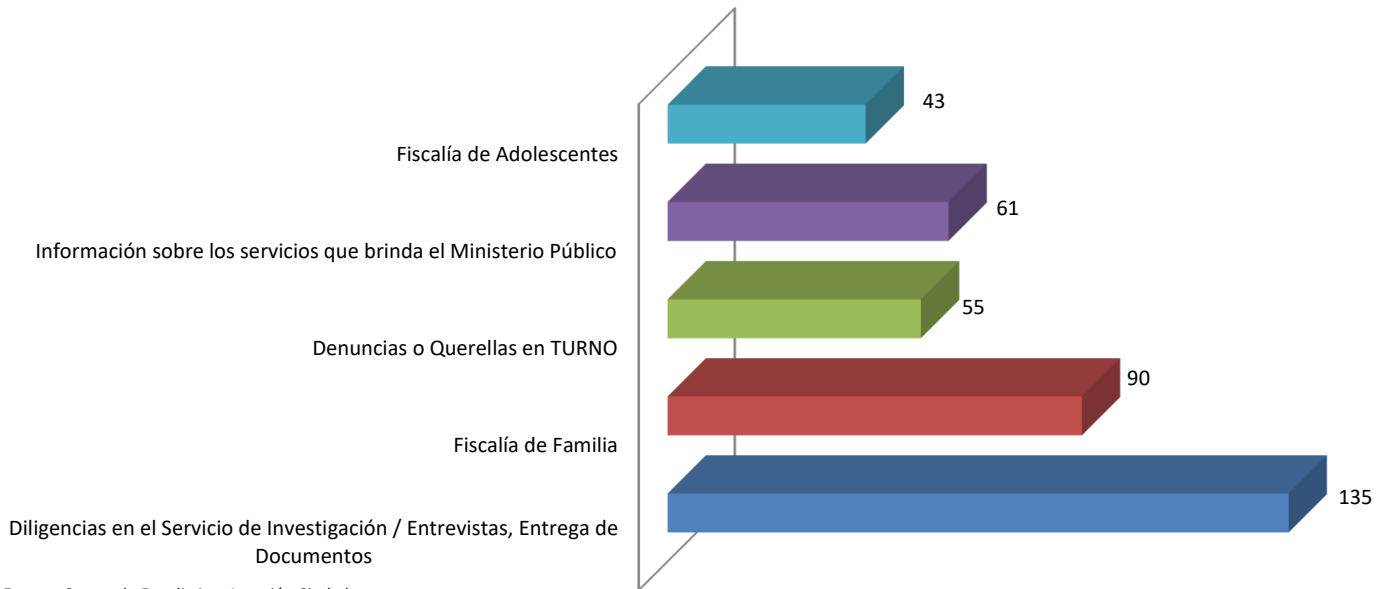


Fuente: Centro de Estadística; Atención Ciudadana



MINISTERIO PÚBLICO

Gráfico 11. SERVICIOS DE ATENCIÓN CIUDADANA CON MAYOR INCIDENCIA DEL CUARTO DISTRITO JUDICIAL DE PANAMÁ DEL 1 AL 30 DE JUNIO DEL 2020

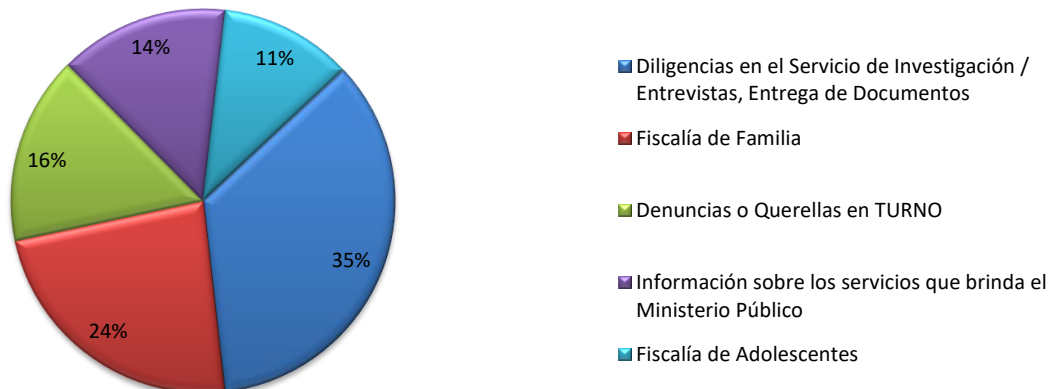


Fuente: Centro de Estadística; Atención Ciudadana



MINISTERIO PÚBLICO

Gráfico 12. PORCENTAJES DE LOS SERVICIOS DE ATENCIÓN CIUDADANA CON MAYOR INCIDENCIA DEL CUARTO DISTRITO JUDICIAL DE PANAMÁ DEL 1 AL 30 DE JUNIO DEL 2020



Fuente: Centro de Estadística; Atención Ciudadana



MINISTERIO PÚBLICO

PROCURADURÍA GENERAL DE LA NACIÓN

Cuadro 5. PERSONAS ATENDIDAS EN LOS CENTROS DE ATENCIÓN CIUDADANA A NIVEL NACIONAL
POR DISTRITO JUDICIAL, SEGÚN SERVICIOS:
DEL 1 DE ENERO AL 30 DE JUNIO DEL 2020

SERVICIOS	TOTAL	PRIMER DISTRITO JUDICIAL	SEGUNDO DISTRITO JUDICIAL	TERCER DISTRITO JUDICIAL	CUARTO DISTRITO JUDICIAL
TOTAL...	50925	34811	3963	9472	2679
Denuncias o Querellas en TURNO	8775	4560	912	2965	338
Mediación / Conciliación	138	31	18	88	1
Diligencias en el Servicio de Investigación / Entrevistas, Entrega de Documentos	9815	6145	1572	1318	780
Unidad de Homicidios	1024	253	100	618	53
Fiscalía de Familia	4300	2059	280	1443	518
Fiscalía de Adolescentes	1019	427	50	382	160
Cita en la Unidad de Apoyo a Víctimas	428	241	16	53	118
Centro de Custodia de Bienes Aprehendidos	4	3	0	1	0
Copia de la Carpetilla	96	69	0	26	1
Copia de Diligencias / Revisión de Carpetillas	2673	2615	44	9	5
Queja o Reclamo	11	8	2	1	0
Información sobre su Proceso Penal	4776	3991	185	530	70
Información sobre los servicios que brinda el Ministerio Público	635	382	4	8	241
Su denuncia no es competencia del Ministerio Público	644	448	123	20	53
Notificación SPA	13797	11609	565	1400	223
Notificación Descarga	2489	1891	92	479	27
Personería	227	79	0	131	17
Fiscalía de Drogas	74	0	0	0	74

Fuente: Centro de Estadística; Atención Ciudadana.

Los Centros de Atención Ciudadana del Primer, Segundo, Tercer y Cuarto Distrito Judicial de Panamá , han atendido un total de 50925 personas, donde la mayor incidencia de servicios brindados se encuentran, por Notificación SPA con 13797 personas atendidas que representa 27.1 %.



MINISTERIO PÚBLICO

Gráfico N°13. DISTRIBUCION PORCENTUAL DE LAS PERSONAS ATENDIDAS EN LOS CENTROS DE ATENCIÓN CIUDADANA DE PANAMÁ, SEGÚN DISTRITO JUDICIAL:
DEL 1 DE ENERO AL 30 DE JUNIO DEL 2020

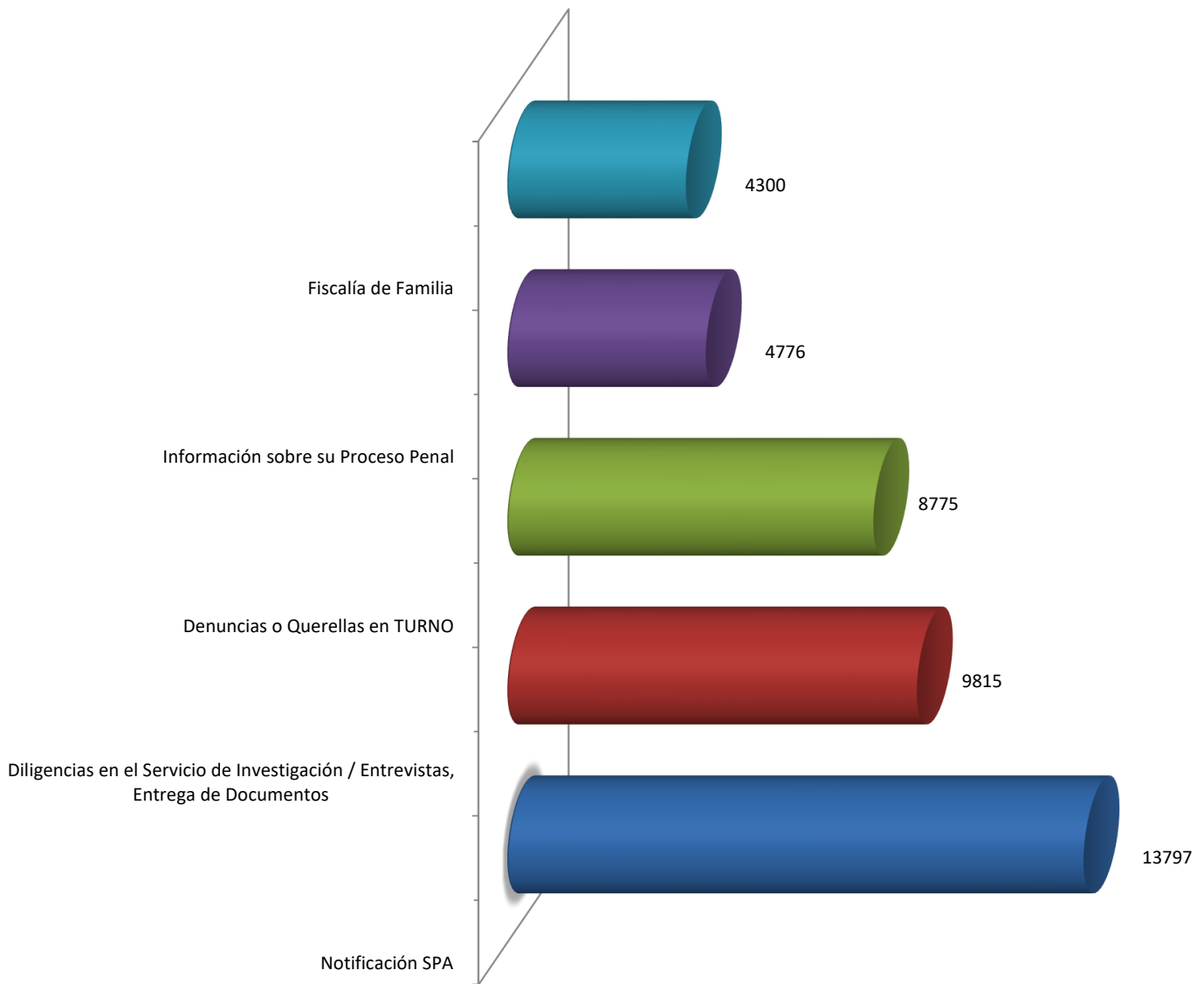


Fuente: Centro de Estadística; Atención Ciudadana.



MINISTERIO PÚBLICO

Gráfico N°14. SERVICIOS DE ATENCIÓN CIUDADANA CON MAYOR INCIDENCIA DEL PRIMER, SEGUNDO, TERCER Y CUARTO DISTRITO JUDICIAL DE PANAMÁ DEL 1 DE ENERO AL 30 DE JUNIO DEL 2020



Fuente: Centro de Estadística; Atención Ciudadana.