



MINISTERIO PÚBLICO
PROCURADURÍA GENERAL DE LA NACIÓN

Cuadro 1. NÚMERO DE DENUNCIAS RECEPTADAS EN EL SISTEMA PENAL ACUSATORIO DE HECHOS DELICTIVOS OCURRIDOS EN EL TERCER DISTRITO JUDICIAL DE PANAMÁ, POR TIPO DE INGRESO, SEGÚN UNIDAD RECEPTORA: DEL 1 AL 30 DE JUNIO DE 2020. (P)

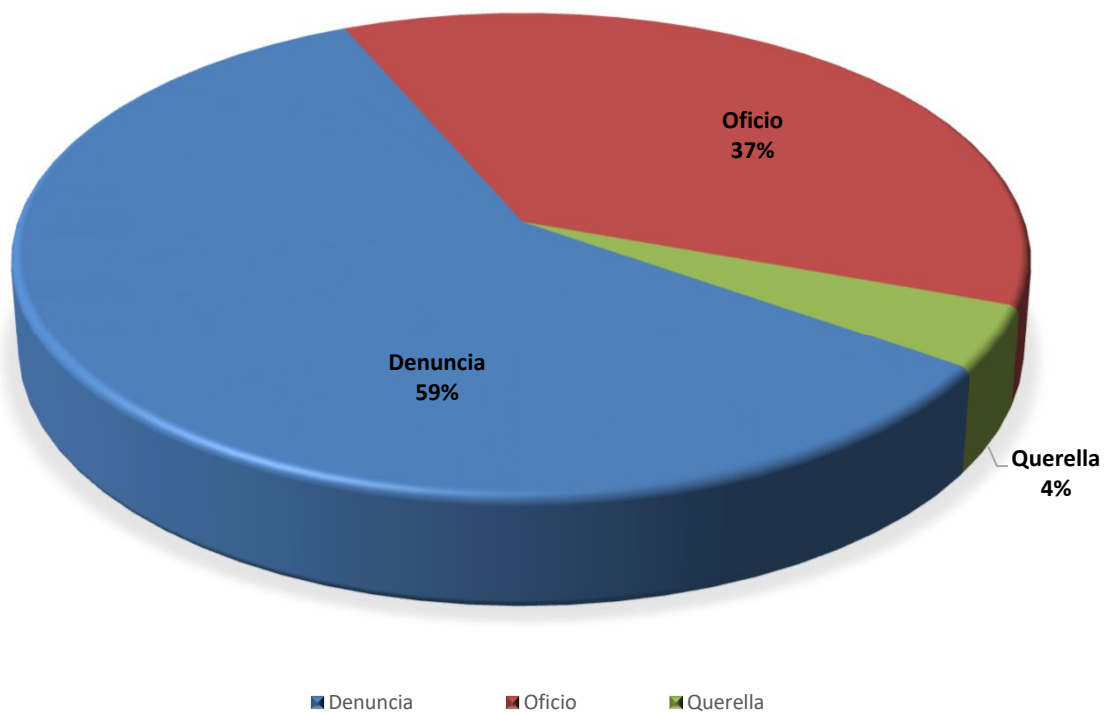
Unidad Receptora (1)	Total...	Tipo de Ingreso		
		Denuncia	Oficio	Querella
TOTAL...	735	432	272	31
Unidades Receptoras de Chiriquí	514	325	159	30
Sede Principal de Chiriquí	147	103	25	19
Unidad Receptora de Drogas	31	-	31	-
Unidad Receptora de Familia	27	23	4	-
Personerías	304	195	98	11
Otras Unidades Receptoras de Chiriquí	5	4	1	-
Unidades Receptoras de Bocas del Toro	221	107	113	1
Sede Principal de Bocas del Toro	165	96	69	-
Unidad Receptora de Drogas	12	-	12	-
Personerías	43	10	32	1
Otras Unidades Receptoras de Bocas del Toro	1	1	-	-

(1) Las noticias criminales presentadas corresponden al lugar de ocurrencia del hecho.

(P) Cifras preliminares.

Fuente: Centro de Estadísticas, Unidad Regional de Chiriquí y Bocas del Toro. Plataforma del Sistema Penal Acusatorio.

Gráfica: 1. DISTRIBUCIÓN PORCENTUAL DE LAS DENUNCIAS RECEPTADAS EN EL SISTEMA PENAL ACUSATORIO DE HECHOS DELICTIVOS OCURRIDOS EN EL TERCER DISTRITO JUDICIAL DE PANAMÁ, POR TIPOS DE INGRESOS: DEL 1 AL 30 DE JUNIO DE 2020. (P)



Fuente: Centro de Estadísticas, Ministerio Público, Unidad Regional de Chiriquí y Bocas del Toro, Plataforma del Sistema Penal Acusatorio.



MINISTERIO PÚBLICO
PROCURADURÍA GENERAL DE LA NACIÓN

Cuadro 2. NÚMERO DE DENUNCIAS RECEPTADAS EN EL SISTEMA PENAL ACUSATORIO DE HECHOS DELICTIVOS OCURRIDOS
EN EL TERCER DISTRITO JUDICIAL DE PANAMÁ, POR CIRCUITO JUDICIAL, SEGÚN DELITOS GENÉRICOS:
DEL 1 AL 30 DE JUNIO DE 2020. (P)

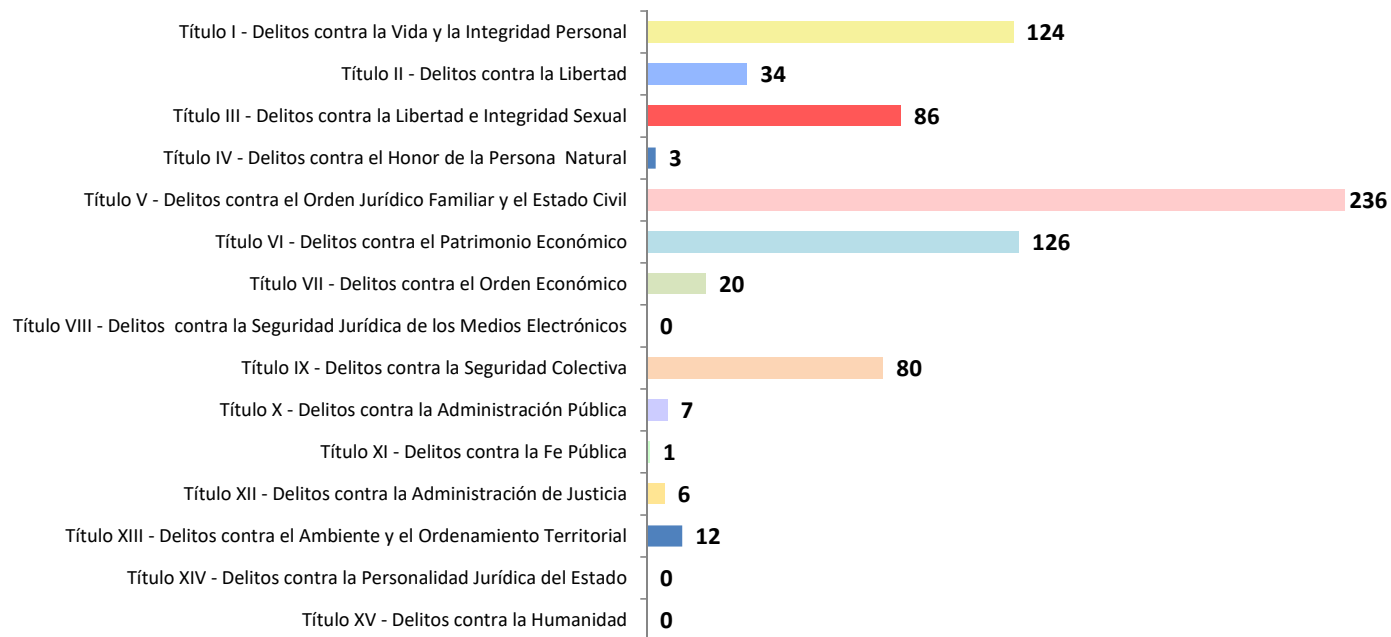
Delitos Genéricos (1)	Total...		Circuito Judicial	
	Número	Porcentaje	Chiriquí	Bocas del Toro
TOTAL...	735	100%	514	221
Título I - Delitos contra la Vida y la Integridad Personal	<u>124</u>	17%	67	57
Título II - Delitos contra la Libertad	<u>34</u>	5%	31	3
Título III - Delitos contra la Libertad e Integridad Sexual	<u>86</u>	12%	44	42
Título IV - Delitos contra el Honor de la Persona Natural	<u>3</u>	0%	3	-
Título V - Delitos contra el Orden Jurídico Familiar y el Estado Civil	<u>236</u>	32%	168	68
Título VI - Delitos contra el Patrimonio Económico	<u>126</u>	17%	105	21
Título VII - Delitos contra el Orden Económico	<u>20</u>	3%	20	-
Título VIII - Delitos contra la Seguridad Jurídica de los Medios Electrónicos	<u>0</u>	0%	-	-
Título IX - Delitos contra la Seguridad Colectiva	<u>80</u>	11%	57	23
Título X - Delitos contra la Administración Pública	<u>7</u>	1%	5	2
Título XI - Delitos contra la Fe Pública	<u>1</u>	0%	1	-
Título XII - Delitos contra la Administración de Justicia	<u>6</u>	1%	4	2
Título XIII - Delitos contra el Ambiente y el Ordenamiento Territorial	<u>12</u>	2%	9	3
Título XIV - Delitos contra la Personalidad Jurídica del Estado	<u>0</u>	0%	-	-
Título XV - Delitos contra la Humanidad	<u>0</u>	0%	-	-

(1) Las noticias criminales presentadas corresponden al lugar de ocurrencia del hecho.

(P) Cifras preliminares.

Fuente: Centro de Estadísticas, Unidad Regional de Chiriquí y Bocas del Toro. Plataforma del Sistema Penal Acusatorio.

Gráfica 2. NÚMERO DE LAS DENUNCIAS RECEPTADAS EN EL SISTEMA PENAL ACUSATORIO DE HECHOS DELICTIVOS OCURRIDOS EN EL TERCER DISTRITO JUDICIAL DE PANAMÁ, SEGÚN DELITOS GENÉRICOS: DEL 1 AL 30 DE JUNIO DE 2020. (P)



Fuente: Centro de Estadísticas, Ministerio Público, Unidad Regional de Chiriquí y Bocas del Toro, Plataforma del Sistema Penal Acusatorio.



MINISTERIO PÚBLICO
PROCURADURÍA GENERAL DE LA NACIÓN

Cuadro 3. DISTRIBUCIÓN DE LAS DENUNCIAS RECEPTADAS EN EL SISTEMA PENAL ACUSATORIO
EN EL TERCER DISTRITO JUDICIAL DE PANAMÁ, POR CIRCUITO JUDICIAL,
SEGÚN EL TURNO EN QUE SE REGISTRA LA DENUNCIA: DEL 1 AL 30 DE JUNIO DE 2020. (P)

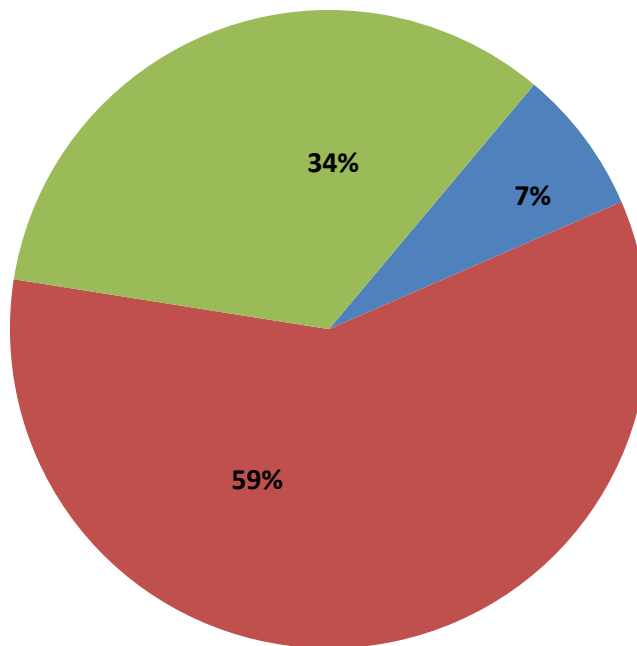
Turno en que se registra la denuncia (1)	Total...		Circuito Judicial	
	Número	Porcentaje	Chiriquí	Bocas del Toro
TOTAL...	735	100%	514	221
Matutino 12:00 am 8:00 am	<u>54</u>	7%	32	22
Diurno 8:00 am 4:00 pm	<u>434</u>	59%	320	114
Mixto 4:00 pm 12:00 am	<u>247</u>	34%	162	85

(1) Las noticias criminales presentadas corresponden al lugar de ocurrencia del hecho.

(P) Cifras preliminares.

Fuente: Centro de Estadísticas, Ministerio Público, Unidad Regional de Chiriquí y Bocas del Toro, Plataforma del Sistema Penal Acusatorio.

Gráfica 3. DISTRIBUCIÓN PORCENTUAL DE LAS DENUNCIAS RECEPTADAS
EN EL SISTEMA PENAL ACUSATORIO EN EL TERCER DISTRITO JUDICIAL DE PANAMÁ,
SEGÚN TURNO EN QUE SE REGISTRA LA DENUNCIA:
DEL 1 AL 30 DE JUNIO DE 2020. (P)



■ Matutino 12:00 am 8:00 am ■ Diurno 8:00 am 4:00 pm ■ Mixto 4:00 pm 12:00 am

Fuente: Centro de Estadísticas, Ministerio Público, Unidad Regional de Chiriquí y Bocas del Toro, Plataforma del Sistema Penal Acusatorio.



**MINISTERIO PÚBLICO
PROCURADURÍA GENERAL DE LA NACIÓN**

Cuadro 4. DISTRIBUCIÓN DE LAS DENUNCIAS RECEPTADAS
EN EL SISTEMA PENAL ACUSATORIO EN EL TERCER DISTRITO JUDICIAL DE PANAMÁ,
POR CIRCUITO JUDICIAL, SEGÚN DÍA DE LA SEMANA:

DEL 1 AL 30 DE JUNIO DE 2020. (P)

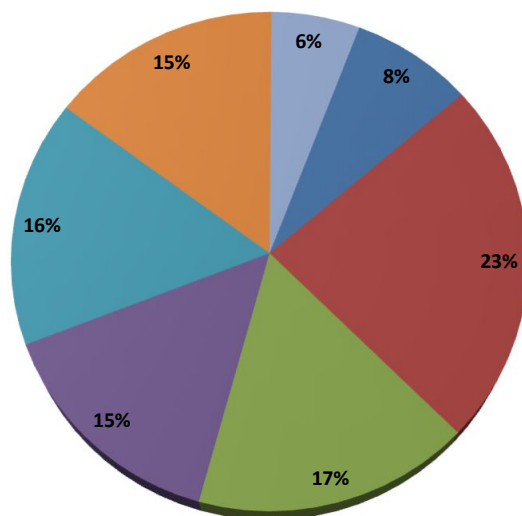
Día de la semana (1)	Total...		Circuito Judicial	
	Número	Porcentaje	Chiriquí	Bocas del Toro
TOTAL...	<u>735</u>	<u>100%</u>	<u>514</u>	<u>221</u>
Domingo	<u>58</u>	8%	39	19
Lunes	<u>174</u>	24%	125	49
Martes	<u>124</u>	17%	80	44
Miércoles	<u>109</u>	15%	71	38
Jueves	<u>118</u>	16%	90	28
Viernes	<u>110</u>	15%	81	29
Sábado	<u>42</u>	6%	28	14

(1) Las noticias criminales presentadas corresponden al lugar de ocurrencia del hecho.

(P) Cifras preliminares.

Fuente: Centro de Estadísticas, Ministerio Público, Unidad Regional de Chiriquí y Bocas del Toro, Plataforma del Sistema Penal Acusatorio.

**Gráfica 4. DISTRIBUCIÓN PORCENTUAL
DE LAS DENUNCIAS RECEPTADAS EN EL SISTEMA PENAL ACUSATORIO
EN EL TERCER DISTRITO JUDICIAL DE PANAMÁ, SEGÚN DÍA
DE LA SEMANA:
DEL 1 AL 30 DE JUNIO DE 2020. (P)**

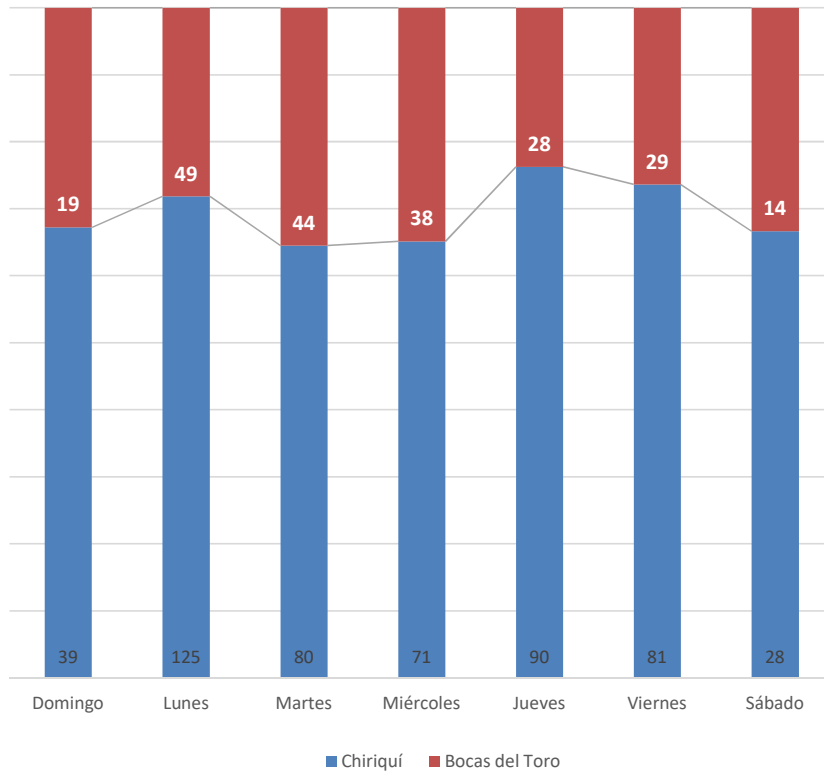


■ Domingo ■ Lunes ■ Martes ■ Miércoles ■ Jueves ■ Viernes ■ Sábado

(P) Cifras preliminares.

Fuente: Centro de Estadísticas, Ministerio Público, Unidad Regional de Chiriquí y Bocas del Toro, Plataforma del Sistema Penal

**Gráfica 5. NÚMERO DE LAS DENUNCIAS RECEPTADAS
EN EL SISTEMA PENAL ACUSATORIO EN EL TERCER DISTRITO JUDICIAL DE PANAMÁ,
POR CIRCUITO JUDICIAL, SEGÚN DÍA DE LA SEMANA:
DEL 1 AL 30 DE JUNIO DE 2020. (P)**



Fuente: Centro de Estadísticas, Ministerio Público, Unidad Regional de Chiriquí y Bocas del Toro. Plataforma del Sistema Penal



MINISTERIO PÚBLICO

PROCURADURÍA GENERAL DE LA NACIÓN

Cuadro 5. NÚMERO DE DENUNCIAS RECEPTADAS EN EL SISTEMA PENAL ACUSATORIO DE HECHOS DELICTIVOS OCURRIDOS EN EL TERCER DISTRITO JUDICIAL DE PANAMÁ, SEGÚN PROVINCIA Y/O COMARCA, Y DISTRITO: DEL 1 AL 30 DE JUNIO DE 2020. (P)

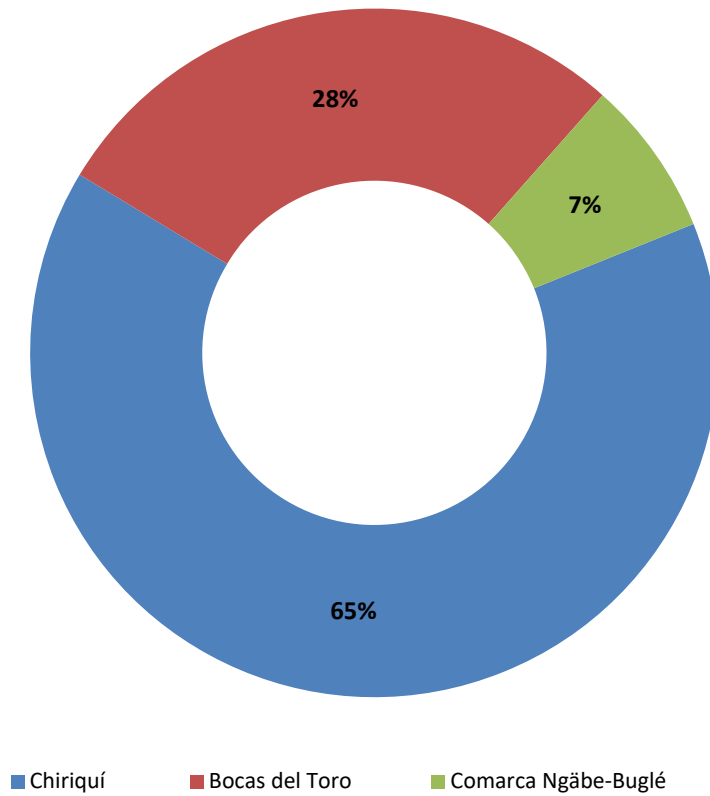
Provincia y/o Comarca, y Distrito (1)	Número	Porcentaje
TOTAL...	<u>735</u>	<u>100%</u>
Chiriquí	<u>476</u>	<u>65%</u>
Alanje	20	3%
Barú	60	8%
Boquerón	17	2%
Boquete	19	3%
Bugaba	103	14%
David	176	24%
Dolega	<u>20</u>	3%
Gualaca	12	2%
Remedios	4	1%
Renacimiento	20	3%
San Félix	6	1%
San Lorenzo	10	1%
Tolé	<u>9</u>	63%
Bocas del Toro	<u>205</u>	<u>28%</u>
Bocas Del Toro	25	3%
Changuinola	166	23%
Chiriquí Grande	14	2%
Comarca Ngäbe-Buglé	<u>54</u>	<u>7%</u>
Besiko	<u>13</u>	2%
Mironó	<u>3</u>	3%
Muna	10	1%
Nole Duima	9	1%
Ñurum	<u>3</u>	1%
Kankintú	11	1%
Kusapín	5	0%

(1) Las noticias criminales presentadas corresponden al lugar de ocurrencia del hecho.

(P) Cifras preliminares.

Fuente: Centro de Estadísticas, Ministerio Público, Unidad Regional de Chiriquí y Bocas del Toro, Plataforma del Sistema Penal Acusatorio.

Gráfica 6. DISTRIBUCIÓN PORCENTUAL DE LAS DENUNCIAS RECEPTADAS EN EL SISTEMA PENAL ACUSATORIO EN EL TERCER DISTRITO JUDICIAL DE PANAMÁ, SEGÚN PROVINCIA Y COMARCA: DEL 1 AL 30 DE JUNIO DE 2020. (P)



Fuente: Centro de Estadísticas, Ministerio Público, Unidad Regional de Chiriquí y Bocas del Toro, Plataforma del Sistema Penal Acusatorio.

**MINISTERIO PÚBLICO****PROCURADURÍA GENERAL DE LA NACIÓN**

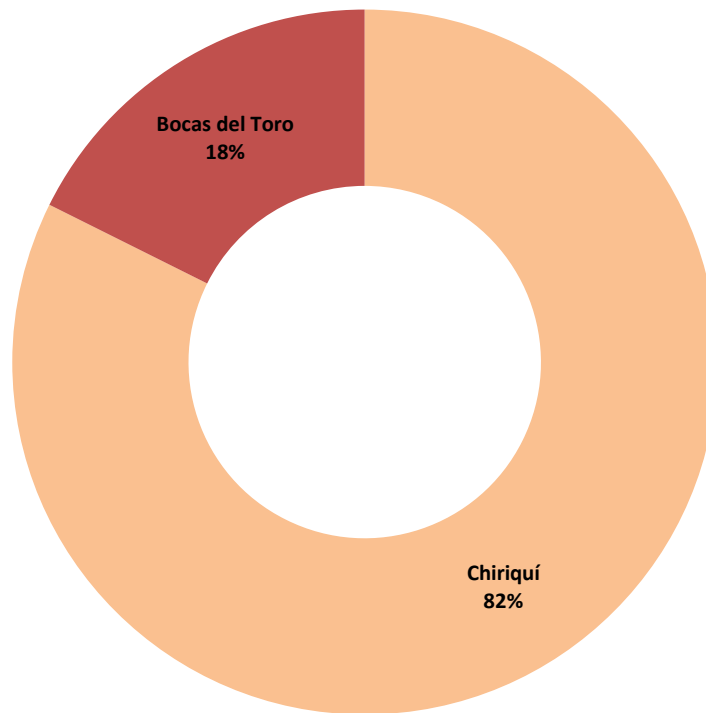
Cuadro 6. NÚMERO DE AUDIENCIAS REALIZADAS EN EL SISTEMA PENAL ACUSATORIO
EN EL TERCER DISTRITO JUDICIAL DE PANAMÁ,
POR CIRCUITO JUDICIAL, SEGÚN TIPO DE AUDIENCIA: DEL 1 AL 30 DE JUNIO DE 2020. (P)

Tipo de Audiencia	Total...		Circuito Judicial	
	Número	Porcentaje	Chiriquí	Bocas del Toro
TOTAL...	<u>726</u>	<u>100%</u>	<u>598</u>	<u>128</u>
Audiencia de Control	<u>66</u>	<u>9%</u>	53	13
Audiencia de Incautación de Datos	<u>20</u>	<u>3%</u>	20	-
Audiencia de Disposición de Evidencia	<u>13</u>	<u>2%</u>	12	1
Audiencia de Legalización de Aprehesión	<u>52</u>	<u>7%</u>	31	21
Audiencia de Formulación De Imputación	<u>130</u>	<u>18%</u>	110	20
Audiencia de Solicitud de Medida Cautelar	<u>52</u>	<u>7%</u>	33	19
Audiencia de Solicitud de Medida Cautelar Real	<u>0</u>	<u>0%</u>	-	-
Audiencia de Reemplazo de Medida Cautelar	<u>3</u>	<u>0%</u>	3	-
Audiencia Medidas de Protección	<u>0</u>	<u>0%</u>	-	-
Audiencia de Prueba Anticipada	<u>1</u>	<u>0%</u>	1	-
Audiencia de Desistimiento	<u>4</u>	<u>1%</u>	4	-
Audiencia de Acusación/ Para el Acuerdo de Pena, Procedimiento Directo, Simplificado, Inmediato, etc.	<u>3</u>	<u>0%</u>	2	1
Audiencia de Validación de Acuerdo de Pena	<u>40</u>	<u>6%</u>	39	1
Audiencia de Suspensión del Proceso Sujeto a Condiciones	<u>27</u>	<u>4%</u>	25	2
Audiencia de Derivación a Mediación	<u>22</u>	<u>3%</u>	22	-
Audiencia de Validación de Acuerdo de Mediación	<u>6</u>	<u>1%</u>	6	-
Audiencia de Acumulación de Casos	<u>3</u>	<u>0%</u>	3	-
Audiencia de Criterio de Oportunidad	<u>0</u>	<u>0%</u>	-	-
Audiencia de Afectación de Derechos	<u>6</u>	<u>1%</u>	6	-
Audiencia de Secuestro Penal	<u>0</u>	<u>0%</u>	-	-
Audiencia de Apelación	<u>15</u>	<u>2%</u>	7	8
Audiencia de Fase Intermedia	<u>15</u>	<u>2%</u>	15	-
Audiencia de Juicio Oral	<u>2</u>	<u>0%</u>	1	1
Audiencia de Lectura de Sentencia	<u>41</u>	<u>6%</u>	39	2
Audiencia de Verificación Cumplimiento del Proceso Sujeto a Condiciones	<u>0</u>	<u>0%</u>	-	-
Audiencia de Revisión de Acuerdo de mediación	<u>0</u>	<u>0%</u>	-	-
Audiencia de Revocatoria del Proceso Sujeto a Condiciones	<u>0</u>	<u>0%</u>	-	-
Audiencia de Revisión de archivos	<u>4</u>	<u>1%</u>	4	-
Audiencia de Solicitud de Cumplimiento	<u>32</u>	<u>4%</u>	-	32
Apelación de Cumplimiento	<u>2</u>	<u>0%</u>	-	2
Hábeas Corpus de Cumplimiento	<u>80</u>	<u>11%</u>	80	-
Audiencia de Extinción de la Acción Penal	<u>24</u>	<u>3%</u>	23	1
Audiencia de Extinción de la Pena	<u>0</u>	<u>0%</u>	-	-
Audiencias Imnominadas	<u>63</u>	<u>9%</u>	59	4

(P) Cifras preliminares.

Fuente: Centro de Estadísticas, Ministerio Público, Unidad Regional de Chiriquí y Bocas del Toro, Sistema de Audiencia Interno.

Gráfica 7. DISTRIBUCIÓN PORCENTUAL DE LAS AUDIENCIAS REALIZADAS EN EL SISTEMA PENAL ACUSATORIO EN EL TERCER DISTRITO JUDICIAL DE PANAMÁ, POR CIRCUITO JUDICIAL: DEL 1 AL 30 DE JUNIO DE 2020. (P)



Fuente: Centro de Estadísticas, Ministerio Público, Unidad Regional de Chiriquí y Bocas del Toro, Sistema de Audiencia Interno.



**MINISTERIO PÚBLICO
PROCURADURÍA GENERAL DE LA NACIÓN**

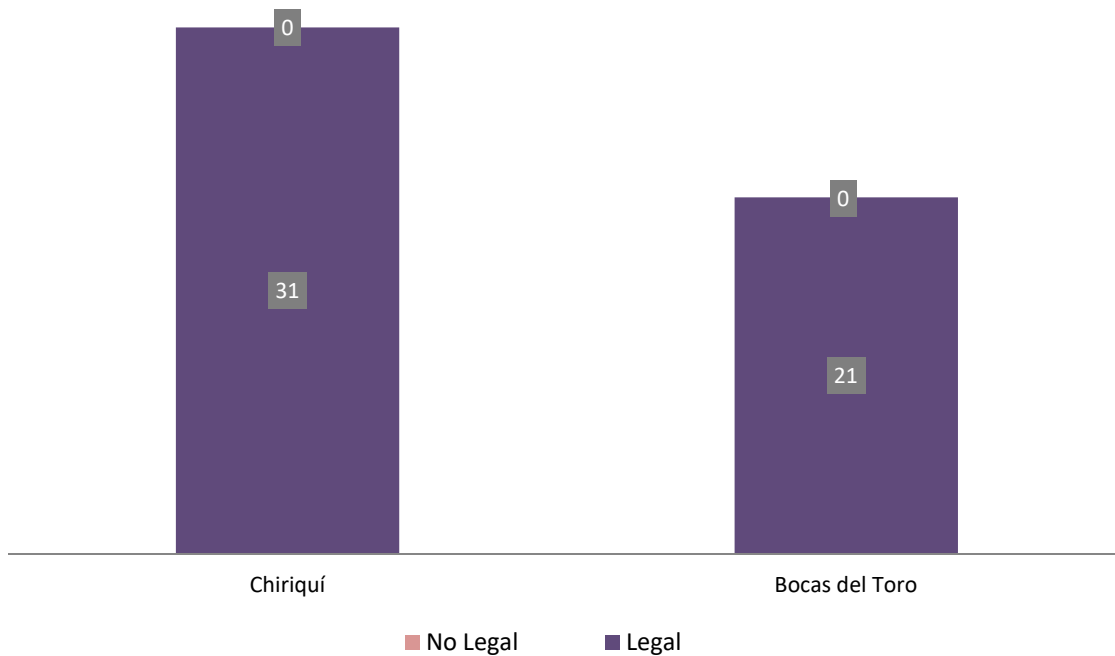
Cuadro 7. NÚMERO DE AUDIENCIAS DE CONTROL DE LEGALIZACIÓN DE LA APREHENSIÓN REALIZADAS EN EL SISTEMA PENAL ACUSATORIO EN EL TERCER DISTRITO JUDICIAL DE PANAMÁ, POR CIRCUITO JUDICIAL, SEGÚN DECISIÓN DEL JUEZ: DEL 1 AL 30 DE JUNIO DE 2020. (P)

Decisión del Juez	Total...		Circuito Judicial	
	Número	Porcentaje	Chiriquí	Bocas del Toro
TOTAL...	<u>52</u>	100%	<u>31</u>	<u>21</u>
Legal	<u>52</u>	100%	31	21
No Legal	<u>0</u>	0%	-	-

(P) Cifras preliminares.

Fuente: Centro de Estadísticas, Unidad Regional de Chiriquí y Bocas del Toro. Plataforma del Sistema Penal Acusatorio.

Gráfica 8. NÚMERO DE LAS AUDIENCIAS DE CONTROL DE LEGALIZACIÓN DE LA APREHENSIÓN REALIZADAS EN EL SISTEMA PENAL ACUSATORIO EN EL TERCER DISTRITO JUDICIAL DE PANAMÁ, POR CIRCUITO JUDICIAL SEGÚN DECISIÓN DEL JUEZ: DEL 1 AL 30 DE JUNIO DE 2020. (P)



Fuente: Centro de Estadísticas, Ministerio Público, Unidad Regional de Chiriquí y Bocas del Toro, Sistema de Audiencia Interno.



MINISTERIO PÚBLICO

PROCURADURÍA GENERAL DE LA NACIÓN

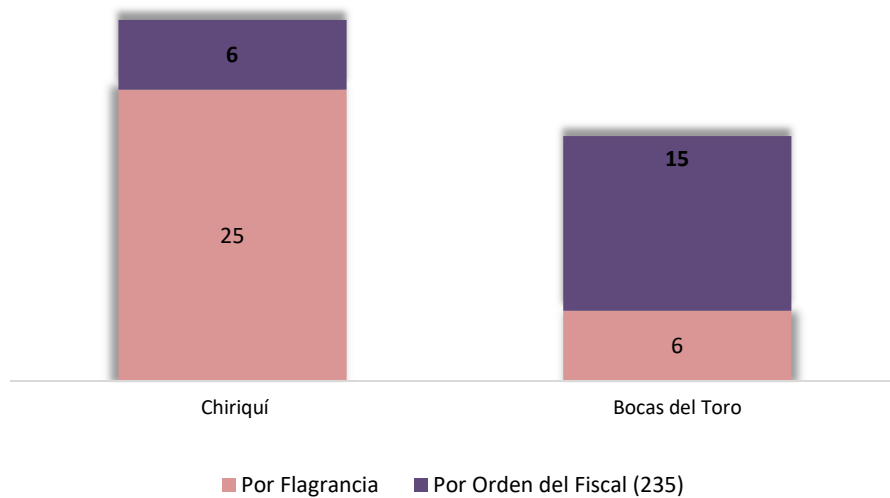
Cuadro 8. NUMERO DE AUDIENCIAS DE CONTROL DE LEGALIZACION DE LA APREHENSION REALIZADAS EN EL SISTEMA PENAL ACUSATORIO EN EL TERCER DISTRITO JUDICIAL DE PANAMÁ, POR CIRCUITO JUDICIAL, SEGÚN TIPO APREHENSIÓN: DEL 1 AL 30 DE JUNIO DE 2020. (P)

Tipo de Aprehensión	Total...		Circuito Judicial	
	Número	Porcentaje	Chiriquí	Bocas del Toro
TOTAL...	52	100%	31	21
Por Flagrancia	31	60%	25	6
Por Orden del Fiscal (235)	21	40%	6	15

(P) Cifras preliminares.

Fuente: Centro de Estadísticas, Unidad Regional de Chiriquí y Bocas del Toro. Plataforma del Sistema Penal Acusatorio.

Gráfica 9. NÚMERO DE LAS AUDIENCIAS DE CONTROL DE LEGALIZACIÓN DE LA APREHENSIÓN REALIZADAS EN EL SISTEMA PENAL ACUSATORIO EN EL TERCER DISTRITO JUDICIAL DE PANAMÁ, POR CIRCUITO JUDICIAL, SEGÚN TIPO APREHENSIÓN: DEL 1 AL 30 DE JUNIO DE 2020. (P)



Fuente: Centro de Estadísticas, Ministerio Público, Unidad Regional de Chiriquí y Bocas del Toro, Sistema de Audiencia Interno.



MINISTERIO PÚBLICO
PROCURADURÍA GENERAL DE LA NACIÓN

Cuadro 9. NÚMERO DE MEDIDAS CAUTELARES APLICADAS EN EL SISTEMA PENAL ACUSATORIO
EN EL TERCER DISTRITO JUDICIAL DE PANAMÁ, POR TIPO DE MEDIDA APLICADA,
SEGÚN CIRCUITO JUDICIAL: DEL 1 AL 30 DE JUNIO DE 2020. (P)

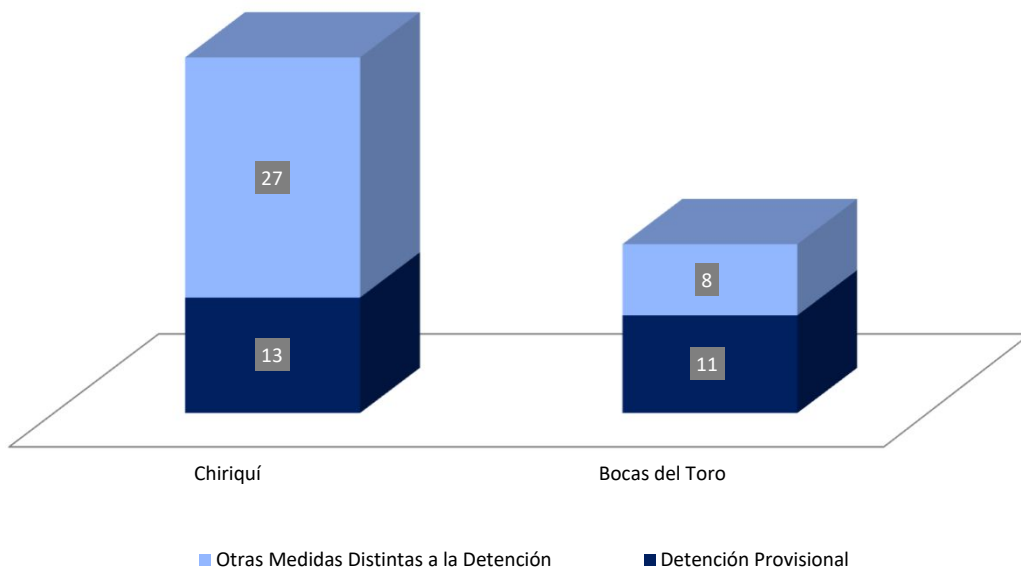
Circuito Judicial	Total...		Tipo de Medida Aplicada (1)	
	Número	Porcentaje	Detención Provisional	Otras Medidas Distintas a la Detención
TOTAL...	59	100%	24	35
Chiriquí	40	68%	13	27
Bocas del Toro	19	32%	11	8

(1) Los datos corresponden a tipos de medidas aplicadas.

(P) Cifras preliminares.

Fuente: Centro de Estadísticas, Ministerio Público, Unidad Regional de Chiriquí y Bocas del Toro, Sistema de Audiencia Interno.

**Gráfica 10. NÚMERO DE MEDIDAS CAUTELARES APLICADAS EN EL SISTEMA PENAL ACUSATORIO
EN EL TERCER DISTRITO JUDICIAL DE PANAMÁ, POR TIPO DE MEDIDA APLICADA,
SEGÚN CIRCUITO JUDICIAL: DEL 1 AL 30 DE JUNIO DE 2020. (P)**



Fuente: Centro de Estadísticas, Ministerio Público, Unidad Regional de Chiriquí y Bocas del Toro, Sistema de Audiencia Interno.



MINISTERIO PÚBLICO
PROCURADURÍA GENERAL DE LA NACIÓN

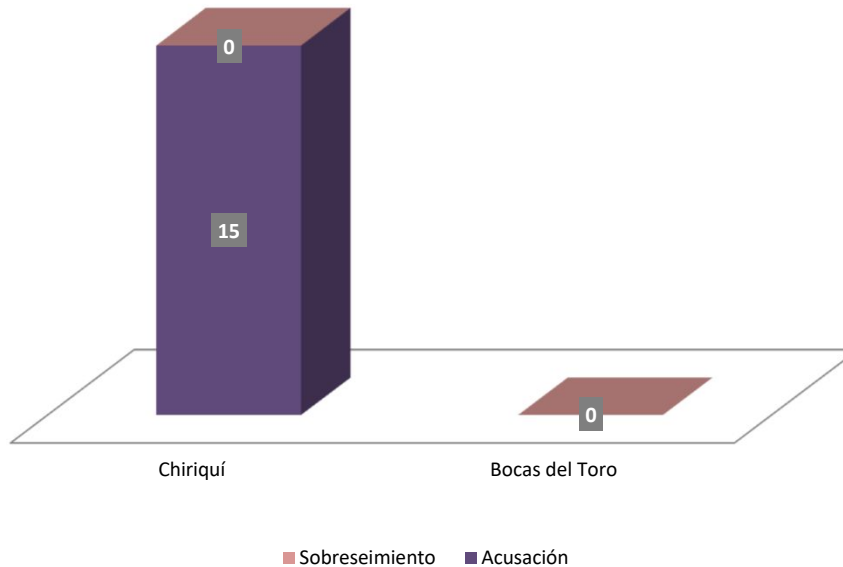
Cuadro 10. NÚMERO DE AUDIENCIAS DE FASE INTERMEDIA REALIZADAS
EN EL SISTEMA PENAL ACUSATORIO, DEL TERCER DISTRITO JUDICIAL DE PANAMÁ,
POR CIRCUITO JUDICIAL, SEGÚN TIPO DE AUDIENCIA:
DEL 1 AL 30 DE JUNIO DE 2020. (P)

Tipo de Audiencia	Total...		Circuito Judicial	
	Número	Porcentaje	Chiriquí	Bocas del Toro
TOTAL...	15	0%	15	0
Acusación	15	0%	15	-
Sobreseimiento	0	0%	-	-

(P) Cifras preliminares.

Fuente: Centro de Estadísticas, Unidad Regional de Chiriquí y Bocas del Toro. Plataforma del Sistema Penal Acusatorio.

**Gráfica 11. NÚMERO DE LAS AUDIENCIAS DE FASE INTERMEDIA REALIZADAS
EN EL SISTEMA PENAL ACUSATORIO, DEL TERCER DISTRITO JUDICIAL DE PANAMÁ,
POR CIRCUITO JUDICIAL, SEGÚN TIPO DE AUDIENCIA:
DEL 1 AL 30 DE JUNIO DE 2020. (P)**



Fuente: Centro de Estadísticas, Ministerio Público, Unidad Regional de Chiriquí y Bocas del Toro, Sistema de Audiencia Interno.



MINISTERIO PÚBLICO
PROCURADURÍA GENERAL DE LA NACIÓN

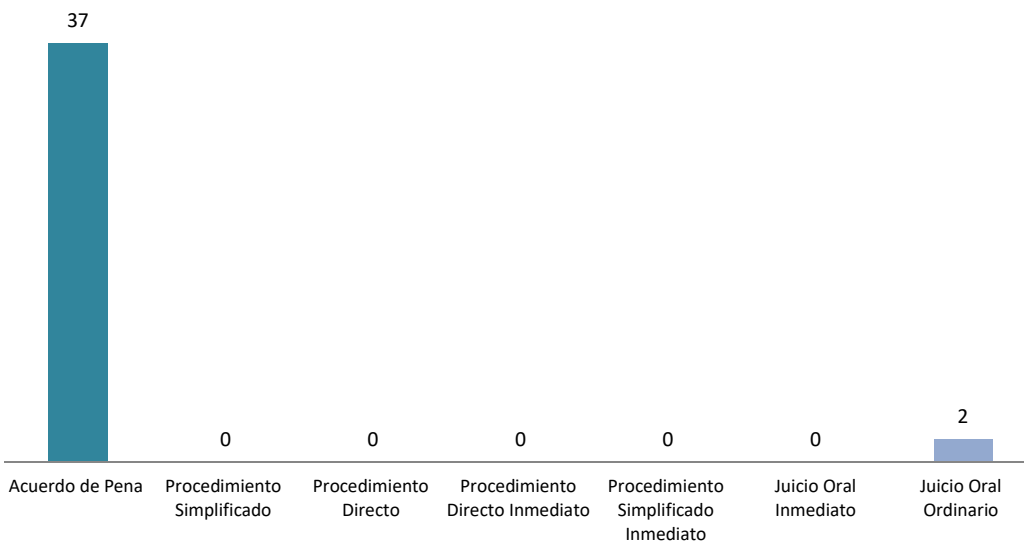
Cuadro 11. NÚMERO DE SENTENCIAS DE EL SISTEMA PENAL ACUSATORIO,
EN EL TERCER DISTRITO JUDICIAL DE PANAMÁ,
POR CIRCUITO JUDICIAL, SEGÚN TIPO DE PROCEDIMIENTO:
DEL 1 AL 30 DE JUNIO DE 2020. (P)

Tipo de Procedimiento	Total...		Circuito Judicial	
	Número	Porcentaje	Chiriquí	Bocas del Toro
TOTAL...	39	100%	37	2
Acuerdo de Pena	37	95%	36	1
Procedimiento Simplificado	0	0%	-	-
Procedimiento Directo	0	0%	-	-
Procedimiento Directo Inmediato	0	0%	-	-
Procedimiento Simplificado Inmediato	0	0%	-	-
Juicio Oral Inmediato	0	0%	-	-
Juicio Oral Ordinario	2	5%	1	1

(P) Cifras preliminares.

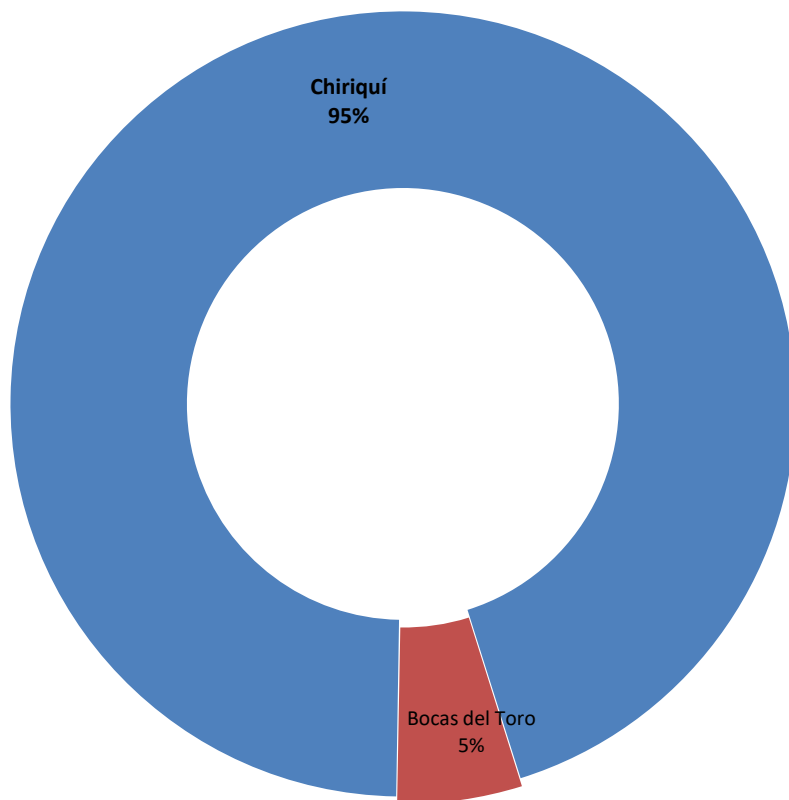
Fuente: Centro de Estadísticas, Unidad Regional de Chiriquí y Bocas del Toro. Plataforma del Sistema Penal Acusatorio.

**Gráfica 12. NÚMERO DE LAS SENTENCIAS DE EL SISTEMA PENAL ACUSATORIO EN EL
TERCER DISTRITO JUDICIAL DE PANAMÁ,
SEGÚN TIPO DE PROCEDIMIENTO:
DEL 1 AL 30 DE JUNIO DE 2020. (P)**



Fuente: Centro de Estadísticas, Ministerio Público, Unidad Regional de Chiriquí y Bocas del Toro, Sistema de Audiencia Interno.

Gráfica 13. DISTRIBUCIÓN PORCENTUAL DE LAS SENTENCIAS DE EL SISTEMA PENAL ACUSATORIO EN EL TERCER DISTRITO JUDICIAL DE PANAMÁ, POR CIRCUITO JUDICIAL: DEL 1 AL 30 DE JUNIO DE 2020. (P)



Fuente: Centro de Estadísticas, Ministerio Público, Unidad Regional de Chiriquí y Bocas del Toro, Sistema de Audiencia Interno.



MINISTERIO PÚBLICO
PROCURADURÍA GENERAL DE LA NACIÓN

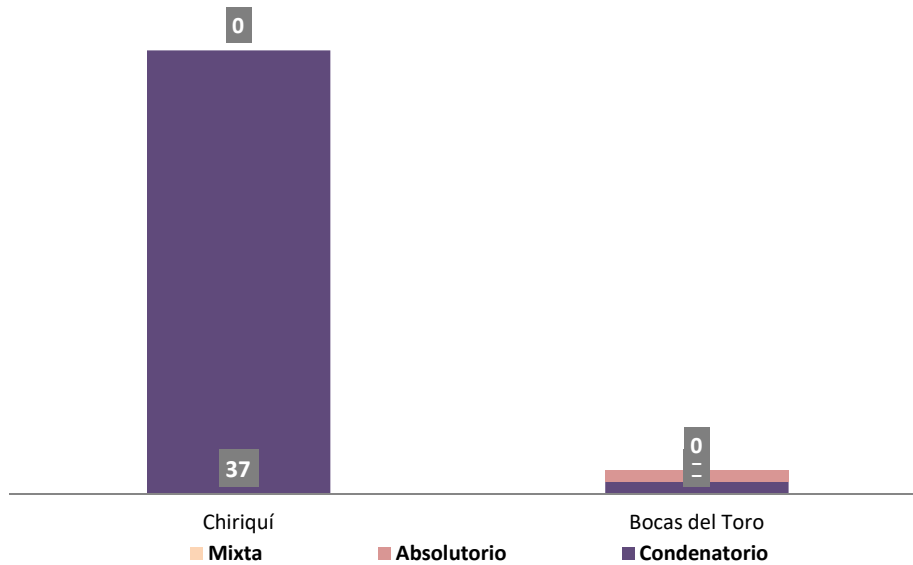
Cuadro 12. NÚMERO DE SENTENCIA DE EL SISTEMA PENAL ACUSATORIO
EN EL TERCER DISTRITO JUDICIAL DE PANAMÁ, POR CIRCUITO JUDICIAL,
SEGÚN TIPO DE FALLO DE LA SENTENCIA: DEL 1 AL 30 DE JUNIO DE 2020. (P)

Tipo de Fallo de La Sentencia	Total...		Circuito Judicial	
	Número	Porcentaje	Chiriquí	Bocas del Toro
TOTAL...	39	97%	37	2
Condenatorio	38	97%	37	1
Absolutorio	1	0%	-	1
Mixta	0	0%	-	-

(P) Cifras preliminares.

Fuente: Centro de Estadísticas, Unidad Regional de Chiriquí y Bocas del Toro. Plataforma del Sistema Penal Acusatorio.

**Gráfica 14. NÚMERO DE LAS SENTENCIA DEL SISTEMA PENAL ACUSATORIO
EN EL TERCER DISTRITO JUDICIAL DE PANAMÁ, POR CIRCUITO JUDICIAL,
SEGÚN TIPO DE FALLO DE LA SENTENCIA:
DEL 1 AL 30 DE JUNIO DE 2020. (P)**



Fuente: Centro de Estadísticas, Ministerio Público, Unidad Regional de Chiriquí y Bocas del Toro. Sistema de Audiencia Interno.



**MINISTERIO PÚBLICO
PROCURADURÍA GENERAL DE LA NACIÓN**

**Cuadro 13. NÚMERO DE CAUSAS EGRESADAS DE EL SISTEMA PENAL ACUSATORIO
EN EL TERCER DISTRITO JUDICIAL DE PANAMÁ, POR CIRCUITO JUDICIAL,
SEGÚN TIPOS DE SALIDAS: DEL 1 AL 30 DE JUNIO DE 2020. (P)**

Tipos de Salidas	Total...		Circuito Judicial	
	Número	Porcentaje	Chiriquí	Bocas del Toro
TOTAL...	203	100%	163	40
Causas Egresadas por Sentencias (Incluir la Rupturas Procesales)	39	19%	37	2
Declinatoria a La Esfera Administrativa (Jueces de Paz y Alcaldía)	106	52%	69	37
Nulidades	0	0%	-	-
Causas Acumuladas	3	1%	3	-
Salida Al Sistema Mixto	0	0%	-	-
Salida a La Ley 40 (Adolescentes)	11	5%	11	-
Extinción de la Acción Penal (1)	22	11%	21	1
Criterio de Oportunidad por Resolución del Fiscal	19	9%	19	-
Otros Tipo de Salidas	0	0%	-	-
Sobreseimientos (2)	3	1%	3	-

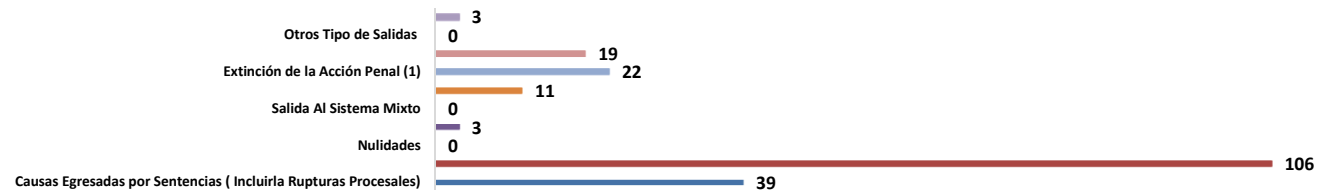
(1) En Chiriquí 2 Extinción de la Acción Penal no fueron aceptadas por el Juez.

(2) En Chiriquí se dieron 3 Sobreseimientos por Resolución del Fiscal.

(P) Cifras preliminares.

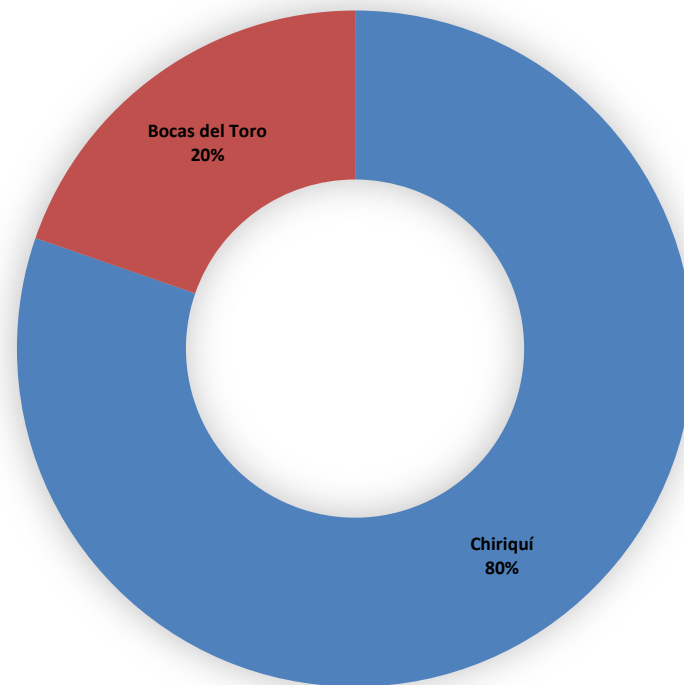
Fuente: Centro de Estadísticas, Unidad Regional de Chiriquí y Bocas del Toro. Plataforma del Sistema Penal Acusatorio.

**Gráfica 15. NÚMERO DE LAS CAUSAS EGRESADAS EN EL SISTEMA PENAL ACUSATORIO EN EL TERCER DISTRITO
JUDICIAL DE PANAMÁ, SEGÚN TIPOS DE SALIDAS:
DEL 1 AL 30 DE JUNIO DE 2020. (P)**



Fuente: Centro de Estadísticas, Ministerio Público, Unidad Regional de Chiriquí y Bocas del Toro

GRÁFICA 16. NÚMERO DE CAUSAS EGRESADAS EN EL SISTEMA PENAL ACUSTAORIO DEL TERCER DISTRITO JUDICIAL DE PANAMÁ, DEL 1 AL 30 DE JUNIO DE 2020. (P)



Fuente: Centro de Estadísticas, Unidad Regional de Chiriquí y Bocas del Toro



MINISTERIO PÚBLICO
PROCURADURÍA GENERAL DE LA NACIÓN

Cuadro 14. NÚMERO DE CAUSAS SUSPENDIDAS EN EL SISTEMA PENAL ACUSATORIO
EN EL TERCER DISTRITO JUDICIAL DE PANAMÁ,
POR CIRCUITO JUDICIAL, SEGÚN TIPOS DE SUSENSIONES:
DEL 1 AL 30 DE JUNIO DE 2020. (P)

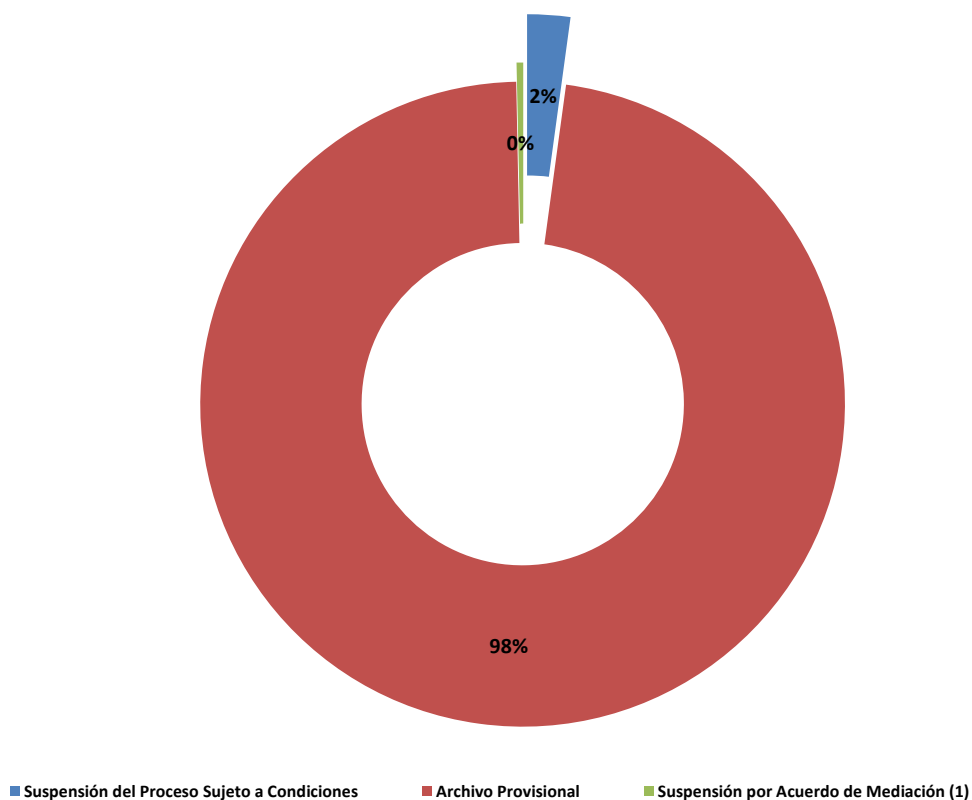
Tipos de Suspensiones	Total...		Circuito Judicial	
	Número	Porcentaje	Chiriquí	Bocas del Toro
TOTAL...	1255	100%	971	284
Suspensión del Proceso Sujeto a Condiciones	27	2%	25	2
Archivo Provisional	1224	98%	942	282
Suspensión por Acuerdo de Mediación (1)	4	0%	4	-

(1) En Chiriquí 2 Suspensión por Acuerdo de Mediación no son aceptados por el Juez.

(P) Cifras preliminares.

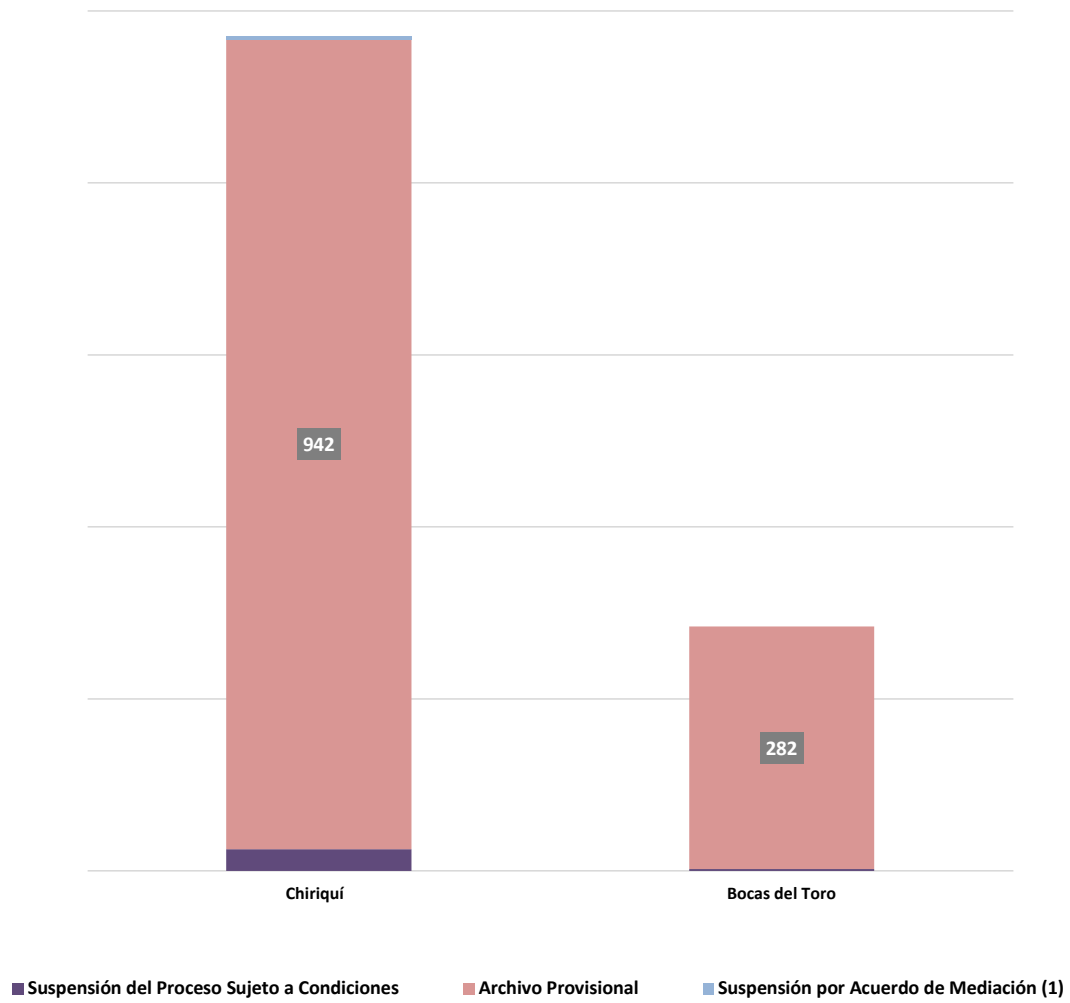
Fuente: Centro de Estadísticas, Unidad Regional de Chiriquí y Bocas del Toro. Plataforma del Sistema Penal Acusatorio.

**Gráfica 17. DISTRIBUCIÓN PORCENTUAL DE LAS CAUSAS SUSPENDIDAS
EN EL SISTEMA PENAL ACUSATORIO EN EL TERCER DISTRITO JUDICIAL DE PANAMÁ,
SEGÚN TIPOS DE SUSENSIONES:
DEL 1 AL 30 DE JUNIO DE 2020. (P)**



Fuente: Centro de Estadísticas, Ministerio Público, Unidad Regional de Chiriquí y Bocas del Toro.

Gráfica 18. NÚMERO DE LAS CAUSAS SUSPENDIDAS DE EL SISTEMA PENAL ACUSATORIO EN EL TERCER DISTRITO JUDICIAL DE PANAMÁ, POR CIRCUITO JUDICIAL, SEGÚN TIPOS DE SUSENSIONES: DEL 1 AL 30 DE JUNIO DE 2020. (P)





**MINISTERIO PÚBLICO
PROCURADURÍA GENERAL DE LA NACIÓN**

Cuadro 15. NÚMERO DE MÉTODOS ALTERNOS
DE SOLUCIÓN DE CONFLICTO APLICADOS EN EL SISTEMA PENAL ACUSATORIO
EN EL TERCER DISTRITO JUDICIAL DE PANAMÁ,
POR CIRCUITO JUDICIAL, SEGÚN TIPO DE MÉTODO ALTERNO:
DEL 1 AL 30 DE JUNIO DE 2020. (P)

Tipo de Métodos Alternos de Solución de Conflicto	Total...		Circuito Judicial	
	Número	Porcentaje	Chiriquí	Bocas del Toro
TOTAL...	93	100%	90	3
Acuerdo de Pena	40	43%	39	1
Criterio de Oportunidad	19	20%	19	-
Desistimiento (1)	3	3%	3	-
Mediación y Conciliación (2)	4	4%	4	-
Suspensión del Proceso Sujeto a Condiciones	27	29%	25	2

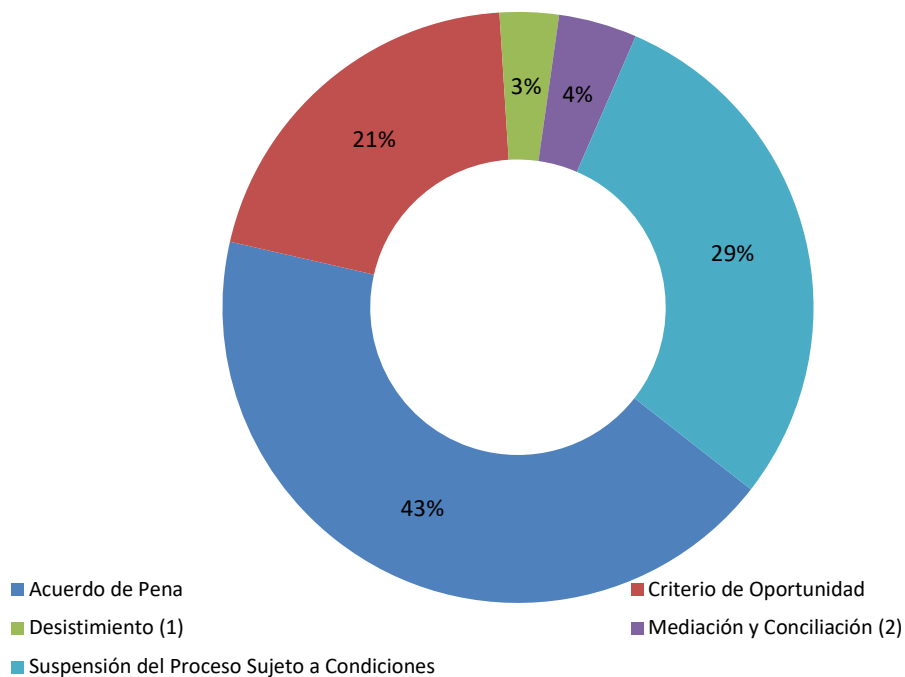
(1) En Chiriquí 1 Desistimiento fue dado por Resolución del Fiscal.

(2) En Chiriquí 2 Acuerdos de Mediación y Conciliación no fueron aceptados por el Juez.

(P) Cifras preliminares.

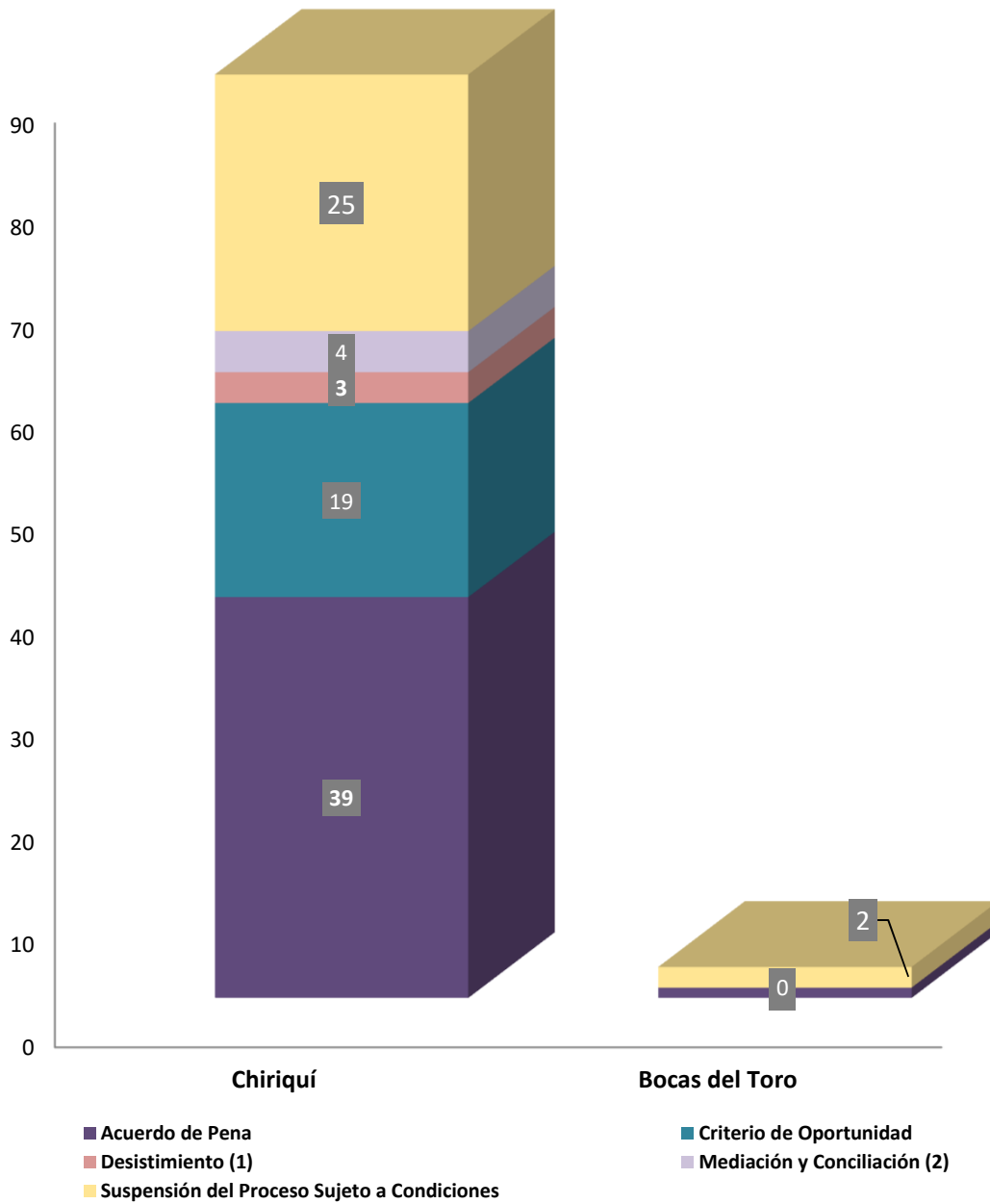
Fuente: Centro de Estadísticas, Unidad Regional de Chiriquí y Bocas del Toro. Plataforma del Sistema Penal Acusatorio.

Gráfica 19. DISTRIBUCIÓN PORCENTUAL DE LOS MÉTODOS ALTERNOS
DE SOLUCIÓN DE CONFLICTO APLICADOS EN EL SISTEMA PENAL ACUSATORIO
EN EL TERCER DISTRITO JUDICIAL DE PANAMÁ, SEGÚN TIPO: DEL 1 AL 30 DE JUNIO DE 2020. (P)



Fuente: Centro de Estadísticas, Ministerio Público, Unidad Regional de Chiriquí y Bocas del Toro.

Gráfica 20. NÚMERO DE LOS MÉTODOS ALTERNOS DE SOLUCIÓN DE CONFLICTO APLICADOS EN EL SISTEMA PENAL ACUSATORIO EN EL TERCER DISTRITO JUDICIAL DE PANAMÁ, POR CIRCUITO JUDICIAL, SEGÚN TIPO: DEL 1 AL 30 DE JUNIO DE 2020. (P)



Fuente: Centro de Estadísticas, Ministerio Público, Unidad Regional de Chiriquí y Bocas del Toro.



MINISTERIO PÚBLICO
PROCURADURÍA GENERAL DE LA NACIÓN

Cuadro 16. NÚMERO DE SENTENCIAS DE EL SISTEMA PENAL ACUSATORIO
EN EL TERCER DISTRITO JUDICIAL DE PANAMÁ,
POR CIRCUITO, SEGÚN DELITOS GENÉRICOS: DEL 1 AL 30 DE JUNIO DE 2020. (P)

Delitos Genéricos	Total...		Circuito Judicial	
	Número	Porcentaje	Chiriquí	Bocas del Toro
TOTAL...	39	85%	37	2
Título I - Delitos contra la Vida y la Integridad Personal	2	5%	2	-
Título II - Delitos contra la Libertad	0	0%	-	-
Título III - Delitos contra la Libertad e Integridad Sexual	0	0%	-	-
Título IV - Delitos contra el Honor de la Persona Natural	0	0%	-	-
Título V - Delitos contra el Orden Jurídico Familiar y el Estado Civil	2	0%	2	-
Título VI - Delitos contra el Patrimonio Económico	4	10%	4	-
Título VII - Delitos contra el Orden Económico	4	0%	4	-
Título VIII - Delitos contra la Seguridad Jurídica de los Medios Electrónicos	0	0%	-	-
Título IX - Delitos contra la Seguridad Colectiva	27	69%	25	2
Título X - Delitos contra la Administración Pública	0	0%	-	-
Título XI - Delitos contra la Fe Pública	0	0%	-	-
Título XII - Delitos contra la Administración de Justicia	0	0%	-	-
Título XIII - Delitos contra el Ambiente y el Ordenamiento Territorial	0	0%	-	-
Título XIV - Delitos contra la Personalidad Jurídica del Estado	0	0%	-	-
Título XV - Delitos contra la Humanidad	0	0%	-	-

(P) Cifras preliminares.

Fuente: Centro de Estadísticas, Ministerio Público, Unidad Regional de Chiriquí y Bocas del Toro.



MINISTERIO PÚBLICO
PROCURADURÍA GENERAL DE LA NACIÓN

Cuadro 17. NÚMERO DE CAUSAS ARCHIVADAS PROVISIONALMENTE
EN EL SISTEMA PENAL ACUSATORIO EN EL TERCER DISTRITO JUDICIAL DE PANAMÁ,
POR CIRCUITO JUDICIAL, SEGÚN DELITOS GENÉRICOS: DEL 1 AL 30 DE JUNIO DE 2020. (P)

Delitos Genéricos	Total...		Circuito Judicial	
	Número	Porcentaje	Chiriquí	Bocas del Toro
TOTAL...	1224	100%	942	282
Título I - Delitos contra la Vida y la Integridad Personal	165	13%	126	39
Título II - Delitos contra la Libertad	59	5%	54	5
Título III - Delitos contra la Libertad e Integridad Sexual	161	13%	109	52
Título IV - Delitos contra el Honor de la Persona Natural	4	0%	3	1
Título V - Delitos contra el Orden Jurídico Familiar y el Estado Civil	323	26%	247	76
Título VI - Delitos contra el Patrimonio Económico	342	28%	265	77
Título VII - Delitos contra el Orden Económico	23	2%	21	2
Título VIII - Delitos contra la Seguridad Jurídica de los Medios Electrónicos	0	0%	-	-
Título IX - Delitos contra la Seguridad Colectiva	108	9%	82	26
Título X - Delitos contra la Administración Pública	12	1%	11	1
Título XI - Delitos contra la Fe Pública	13	1%	13	-
Título XII - Delitos contra la Administración de Justicia	8	1%	5	3
Título XIII - Delitos contra el Ambiente y el Ordenamiento Territorial	6	0%	6	-
Título XIV - Delitos contra la Personalidad Jurídica del Estado	0	0%	-	-
Título XV - Delitos contra la Humanidad	0	0%	-	-

(P) Cifras preliminares.

Fuente: Centro de Estadísticas, Ministerio Público, Unidad Regional de Chiriquí y Bocas del Toro.



MINISTERIO PÚBLICO

PROCURADURÍA GENERAL DE LA NACIÓN

Cuadro 18. NÚMERO DE MÉTODOS ALTERNOS DE SOLUCIÓN DE CONFLICTO APLICADOS
EN EL SISTEMA PENAL ACUSATORIO EN EL TERCER DISTRITO JUDICIAL DE PANAMÁ, POR CIRCUITO JUDICIAL,
SEGÚN DELITOS GENÉRICOS: DEL 1 AL 30 DE JUNIO DE 2020. (P)

Delitos Genéricos	TOTAL...		Circuito Judicial	
	Cantidad	Porcentaje	Chiriquí	Bocas del Toro
TOTAL...	93	100%	90	3
Título I - Delitos contra la Vida y la Integridad Personal	8	9%	8	-
Título II - Delitos contra la Libertad	0	0%	-	-
Título III - Delitos contra la Libertad e Integridad Sexual	6	6%	6	-
Título IV - Delitos contra el Honor de la Persona Natural	0	0%	-	-
Título V - Delitos contra el Orden Jurídico Familiar y el Estado Civil	10	11%	10	-
Título VI - Delitos contra el Patrimonio Económico	15	16%	15	-
Título VII - Delitos contra el Orden Económico	15	16%	15	-
Título VIII - Delitos contra la Seguridad Jurídica de los Medios Electrónicos	0	0%	-	-
Título IX - Delitos contra la Seguridad Colectiva	34	37%	32	2
Título X - Delitos contra la Administración Pública	0	0%	-	-
Título XI - Delitos contra la Fe Pública	0	0%	-	-
Título XII - Delitos contra la Administración de Justicia	4	4%	4	-
Título XIII - Delitos contra el Ambiente y el Ordenamiento Territorial	1	1%	-	1
Título XIV - Delitos contra la Personalidad Jurídica del Estado	0	0%	-	-
Título XV - Delitos contra la Humanidad	0	0%	-	-

(P) Cifras preliminares.

Fuente: Centro de Estadísticas, Ministerio Público, Unidad Regional de Chiriquí y Bocas del Toro.