



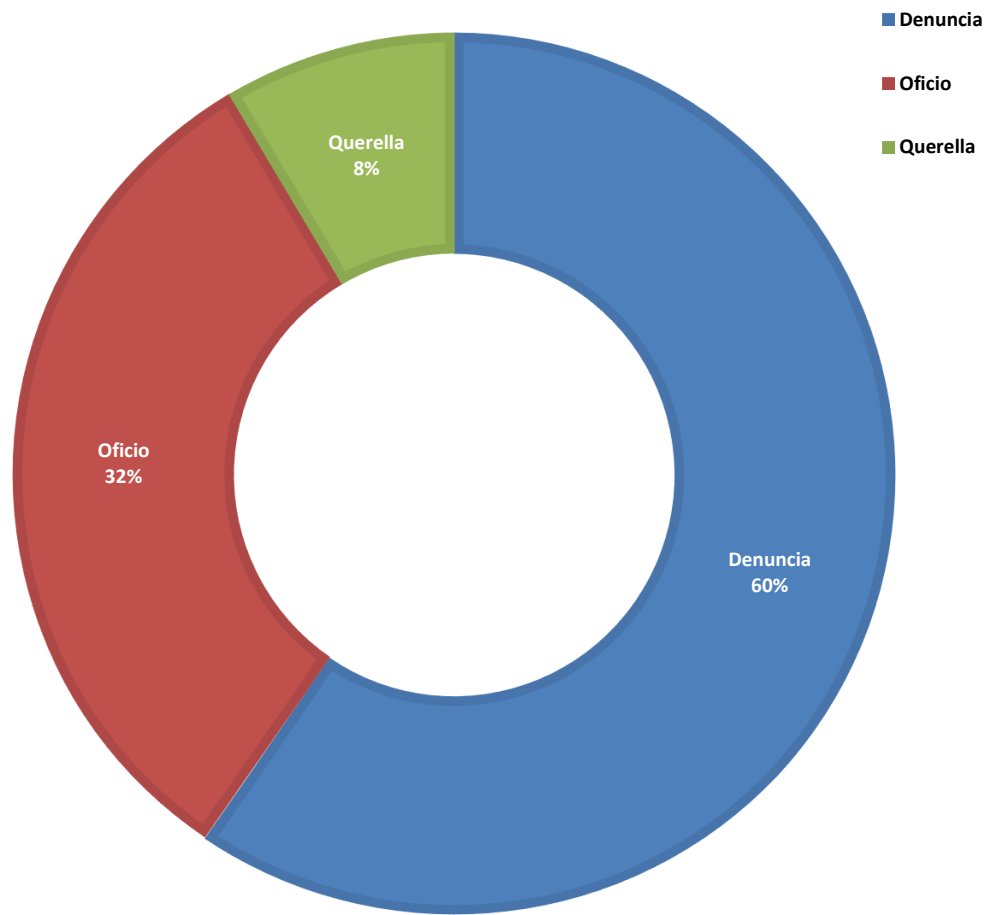
MINISTERIO PÚBLICO

PROCURADURÍA GENERAL DE LA NACIÓN

**Cuadro 1. NÚMERO DE DENUNCIAS RECEPTADAS EN EL SISTEMA PENAL ACUSATORIO DE HECHOS DELICTIVOS OCURRIDOS EN EL PRIMER DISTRITO JUDICIAL DE PANAMÁ, POR TIPO DE INGRESO, SEGÚN UNIDAD RECEPTORA: DEL 1 AL 30 DE JUNIO DE 2020.(P)**

Unidad Receptora (1)	Total...	Tipo de Ingreso		
		Denuncia	Oficio	Querrela
<b>TOTAL...</b>	<b><u>3581</u></b>	<b><u>2133</u></b>	<b><u>1143</u></b>	<b><u>305</u></b>
<b>Unidades de Atención Primaria Sede principal de Panamá</b>	<b><u>331</u></b>	237	79	15
Sub Regionales de Atención Primaria de Panamá	<b><u>758</u></b>	542	162	54
Sub-Secretaría General - Despacho Superior	<b><u>15</u></b>	10	1	4
Unidades de Atención Primaria de Familia	<b><u>249</u></b>	132	109	8
Sede Principal Sección de Homicidios Panamá	<b><u>28</u></b>	3	25	-
Unidades de Atención Primaria Especializadas de Drogas	<b><u>119</u></b>	-	119	-
Unidades de Atención Primaria Especializadas Delincuencia Organizada	<b><u>18</u></b>	13	3	2
Unidades de Atención Primaria Especializadas Anticorrupción	<b><u>109</u></b>	58	6	45
Unidades de Atención Primaria Especializada Propiedad Intelectual	<b><u>27</u></b>	16	10	1
Unidades de Atención Primaria Especializada en Delitos de Asociación Ilícita	<b><u>3</u></b>	-	3	-
Personerías de Panamá	<b><u>10</u></b>	4	6	-
Otras Unidades de Atención Primaria	<b><u>46</u></b>	41	3	2
<b>Unidades de Atención Primaria Sede principal de San Miguelito</b>	<b><u>326</u></b>	221	102	3
Unidad Receptora de Drogas de San Miguelito	<b><u>46</u></b>	-	46	-
Unidad Receptora de Familia de San Miguelito	<b><u>135</u></b>	79	55	1
Otras Unidades de Atención Primaria	<b><u>25</u></b>	19	2	4
<b>Unidades de Atención Primaria Sede principal de Panamá Oeste</b>	<b><u>243</u></b>	123	109	11
Sub Regional de Arraiján	<b><u>374</u></b>	251	122	1
Unidades de Atención Primaria de Familia	<b><u>128</u></b>	98	27	3
Unidades de Atención Primaria Especializadas de Droga	<b><u>60</u></b>	-	60	-
Personerías de Panamá Oeste	<b><u>81</u></b>	38	42	1
Otras Unidades de Atención Primaria	<b><u>19</u></b>	13	6	-
<b>Unidades de Atención Primaria Sede principal de Colón</b>	<b><u>221</u></b>	124	8	89
Unidades de Atención Primaria de Familia	<b><u>67</u></b>	49	1	17
Unidades de Atención Primaria Drogas de Colón	<b><u>27</u></b>	3	-	24
Personerías de Colón	<b><u>36</u></b>	24	-	12
Otras Unidades de Atención Primaria	<b><u>9</u></b>	3	-	6
<b>Unidades de Atención Primaria Sede principal de Darién</b>	<b><u>50</u></b>	23	25	2
Unidades de Atención Primaria de Familia	<b><u>6</u></b>	4	2	-
Unidades de Atención Primaria Drogas de Darién	<b><u>3</u></b>	-	3	-
Unidades de Atención Primaria Homicidio de Darién	<b><u>1</u></b>	-	1	-
Fiscalía Comarcal	<b><u>3</u></b>	2	1	-
Personerías de Darién	<b><u>7</u></b>	2	5	-
Otras Unidades de Atención Primaria	<b><u>1</u></b>	1	-	-

**Gráfica 1. DISTRIBUCIÓN PORCENTUAL DE LAS DENUNCIAS RECEPTADAS EN EL SISTEMA PENAL ACUSATORIO DE HECHOS DELICTIVOS OCURRIDOS EN EL PRIMER DISTRITO JUDICIAL DE PANAMÁ, POR TIPO DE INGRESO: DEL 1 AL 30 DE JUNIO DE 2020.(P)**



Fuente: Centro de Estadísticas, Ministerio Público de Panamá, Plataforma del Sistema Penal Acusatorio.



MINISTERIO PÚBLICO  
PROCURADURÍA GENERAL DE LA NACIÓN

**Cuadro 2. NÚMERO DE DENUNCIAS RECEPTADAS EN EL SISTEMA PENAL ACUSATORIO DE HECHOS DELICTIVOS OCURRIDOS EN EL SISTEMA PENAL ACUSATORIO, EN EL PRIMER DISTRITO JUDICIAL DE PANAMÁ, POR CIRCUITO JUDICIAL, SEGÚN DELITOS GENÉRICOS: DEL 1 AL 30 DE JUNIO DE 2020.(P)**

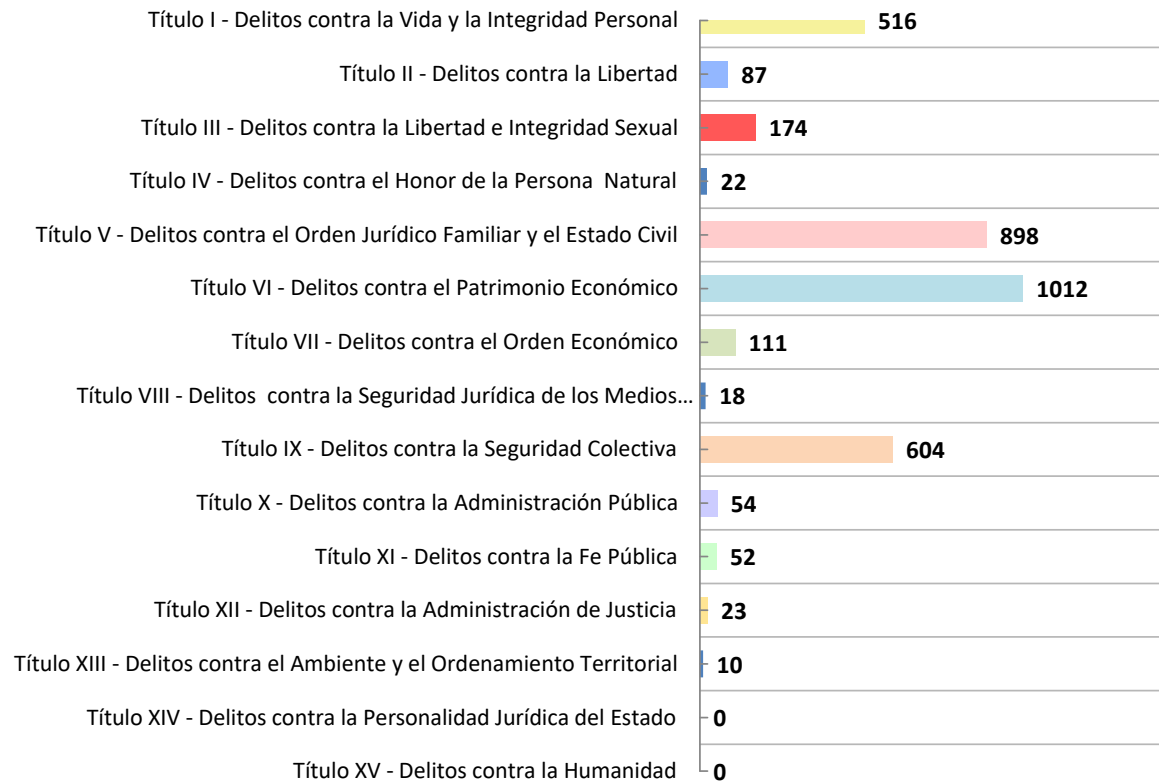
Delitos Genéricos (1)	Total...		Circuito Judicial				
	Número	Porcentaje	Panamá	San Miguelito	Panamá Oeste	Colón	Darién
<b>TOTAL...</b>	<b>3581</b>	<b>100%</b>	<b>1713</b>	<b>532</b>	<b>905</b>	<b>360</b>	<b>71</b>
Título I - Delitos contra la Vida y la Integridad Personal	<u>516</u>	14%	229	78	119	67	23
Título II - Delitos contra la Libertad	<u>87</u>	2%	47	12	18	7	3
Título III - Delitos contra la Libertad e Integridad Sexual	<u>174</u>	5%	69	23	49	28	5
Título IV - Delitos contra el Honor de la Persona Natural	<u>22</u>	1%	18	-	3	1	-
Título V - Delitos contra el Orden Jurídico Familiar y el Estado Civil	<u>898</u>	25%	294	135	325	126	18
Título VI - Delitos contra el Patrimonio Económico	<u>1012</u>	28%	604	166	161	67	14
Título VII - Delitos contra el Orden Económico	<u>111</u>	3%	86	7	10	7	1
Título VIII - Delitos contra la Seguridad Jurídica de los Medios Electrónicos	<u>18</u>	1%	14	1	3	-	-
Título IX - Delitos contra la Seguridad Colectiva	<u>604</u>	17%	258	101	196	43	6
Título X - Delitos contra la Administración Pública	<u>54</u>	2%	40	1	8	5	-
Título XI - Delitos contra la Fe Pública	<u>52</u>	1%	37	5	3	7	-
Título XII - Delitos contra la Administración de Justicia	<u>23</u>	1%	12	2	8	1	-
Título XIII - Delitos contra el Ambiente y el Ordenamiento Territorial	<u>10</u>	0%	5	1	2	1	1
Título XIV - Delitos contra la Personalidad Jurídica del Estado	<u>0</u>	0%	-	-	-	-	-
Título XV - Delitos contra la Humanidad	<u>0</u>	0%	-	-	-	-	-

(1) Las noticias criminales presentadas corresponden al lugar de ocurrencia del hecho.

(P) Cifras preliminares.

Fuente: Centro de Estadísticas, Ministerio Público de Panamá, Plataforma del Sistema Penal Acusatorio.

**Gráfica 2. NÚMERO DE DENUNCIAS RECEPTADAS EN EL SISTEMA PENAL ACUSATORIO DE HECHOS DELICTIVOS OCURRIDOS EN EL PRIMER DISTRITO JUDICIAL DE PANAMÁ, SEGÚN DELITOS GENÉRICOS: DEL 1 AL 30 DE JUNIO DE 2020.(P)**



Fuente: Centro de Estadísticas, Ministerio Público de Panamá, Plataforma del Sistema Penal Acusatorio.



MINISTERIO PÚBLICO  
PROCURADURÍA GENERAL DE LA NACIÓN

**Cuadro 3. NÚMERO DE DENUNCIAS RECEPTADAS EN EL SISTEMA PENAL ACUSATORIO EN EL PRIMER DISTRITO JUDICIAL DE PANAMÁ, POR CIRCUITO JUDICIAL, SEGÚN EL TURNO EN QUE SE REGISTRA LA DENUNCIA: DEL 1 AL 30 DE JUNIO DE 2020.(P)**

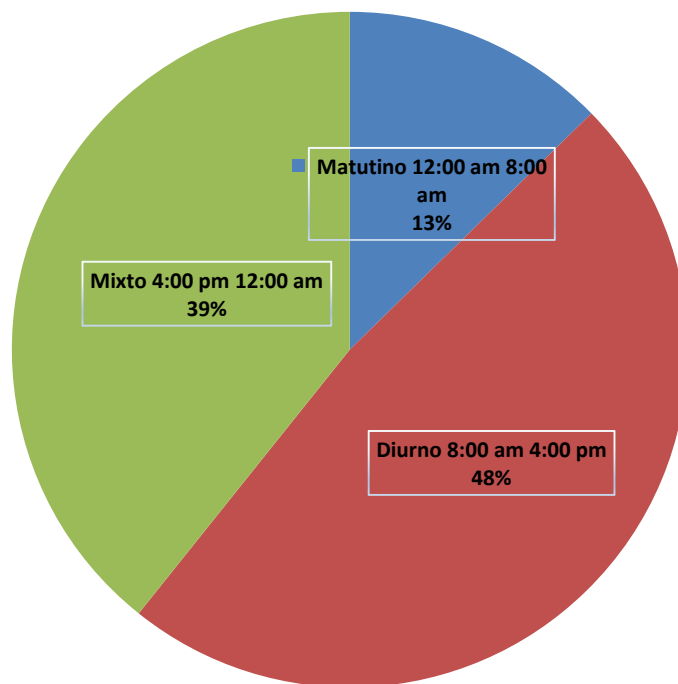
Turno en que se Registra la Denuncia (1)	Total...		Circuito Judicial				
	Número	Porcentaje	Panamá	San Miguelito	Panamá Oeste	Colón	Darién
<b>TOTAL...</b>	<b><u>3581</u></b>	<b><u>100%</u></b>	<b><u>1713</u></b>	<b><u>532</u></b>	<b><u>905</u></b>	<b><u>360</u></b>	<b><u>71</u></b>
Matutino 12:00 am 8:00 am	<u>454</u>	13%	194	68	144	38	10
Diurno 8:00 am 4:00 pm	<u>1721</u>	48%	816	263	411	195	36
Mixto 4:00 pm 12:00 am	<u>1406</u>	39%	703	201	350	127	25

(1) Las noticias criminales presentadas corresponden al lugar de ocurrencia del hecho.

(P) Cifras preliminares.

Fuente: Centro de Estadísticas, Ministerio Público de Panamá, Plataforma del Sistema Penal Acusatorio.

**Gráfica 3. DISTRIBUCIÓN PORCENTUAL DE LAS DENUNCIAS RECEPTADAS EN EL SISTEMA PENAL ACUSATORIO EN EL PRIMER DISTRITO JUDICIAL DE PANAMÁ, SEGÚN TURNO EN QUE SE REGISTRA LA DENUNCIA: DEL 1 AL 30 DE JUNIO DE 2020.(P)**



Fuente: Centro de Estadísticas, Ministerio Público de Panamá, Plataforma del Sistema Penal Acusatorio.



MINISTERIO PÚBLICO  
PROCURADURÍA GENERAL DE LA NACIÓN

**Cuadro 4. NÚMERO DE DENUNCIAS RECEPTADAS EN EL SISTEMA PENAL ACUSATORIO EN EL PRIMER DISTRITO JUDICIAL DE PANAMÁ, POR CIRCUITO JUDICIAL, SEGÚN DÍA DE LA SEMANA: DEL 1 AL 30 DE JUNIO DE 2020.(P)**

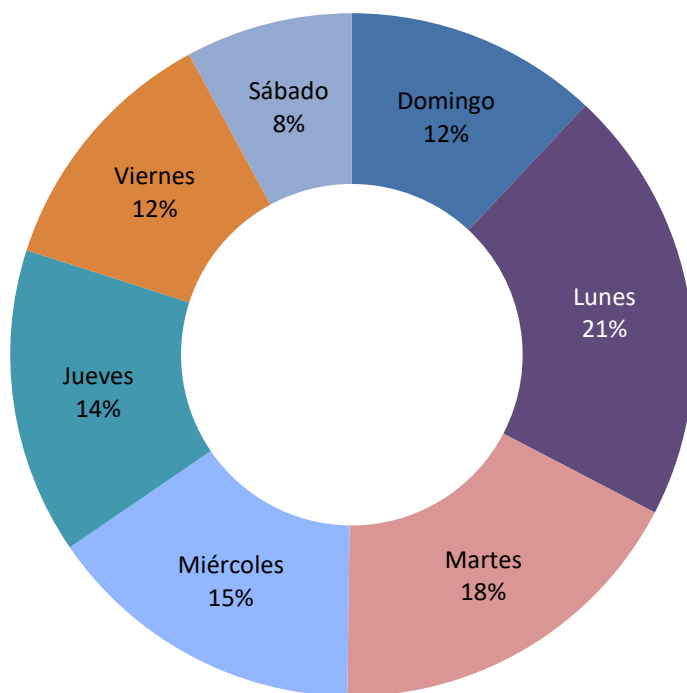
Día de la Semana (1)	Total...		Circuito Judicial				
	Número	Porcentaje	Panamá	San Miguelito	Panamá Oeste	Colón	Darién
<b>TOTAL...</b>	<b><u>3581</u></b>	<b><u>100%</u></b>	<b><u>1713</u></b>	<b><u>532</u></b>	<b><u>905</u></b>	<b><u>360</u></b>	<b><u>71</u></b>
Domingo	<b><u>429</u></b>	12%	310	30	45	38	6
Lunes	<b><u>740</u></b>	21%	360	97	181	91	11
Martes	<b><u>629</u></b>	18%	255	93	200	63	18
Miércoles	<b><u>546</u></b>	15%	272	98	124	42	10
Jueves	<b><u>519</u></b>	14%	258	86	131	38	6
Viernes	<b><u>435</u></b>	12%	155	86	126	54	14
Sábado	<b><u>283</u></b>	8%	103	42	98	34	6

(1) Las noticias criminales presentadas corresponden al lugar de ocurrencia del hecho.

(P) Cifras preliminares.

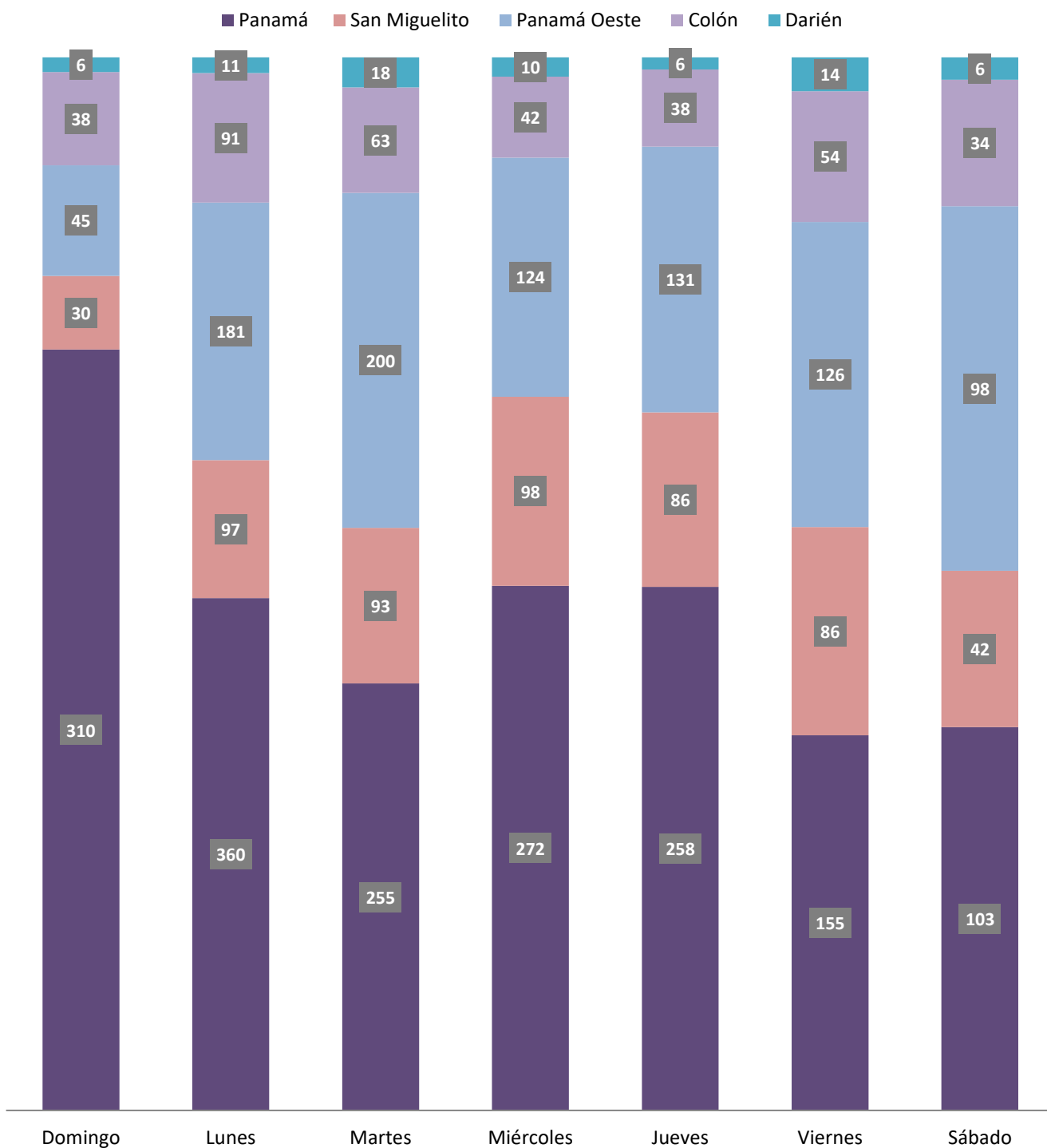
Fuente: Centro de Estadísticas, Ministerio Público de Panamá, Plataforma del Sistema Penal Acusatorio.

**Gráfica 4. DISTRIBUCIÓN PORCENTUAL DE LAS DENUNCIAS RECEPTADAS EN EL SISTEMA PENAL ACUSATORIO DEL PRIMER DISTRITO JUDICIAL DE PANAMÁ, SEGÚN DÍA DE LA SEMANA: DEL 1 AL 30 DE JUNIO DE 2020.(P)**



Fuente: Centro de Estadísticas, Ministerio Público de Panamá, Plataforma del Sistema Penal Acusatorio.

**Gráfica 5. NÚMERO DE DENUNCIAS RECEPTADAS EN EL SISTEMA PENAL ACUSATORIO EN EL PRIMER DISTRITO JUDICIAL DE PANAMÁ, SEGÚN DÍA DE LA SEMANA: DEL 1 AL 30 DE JUNIO DE 2020.(P)**



Fuente: Centro de Estadísticas, Ministerio Público de Panamá, Plataforma del Sistema Penal Acusatorio.



MINISTERIO PÚBLICO  
PROCURADURÍA GENERAL DE LA NACIÓN

**Cuadro 5. NÚMERO DE DENUNCIAS RECEPTADAS EN EL SISTEMA PENAL ACUSATORIO DE HECHOS DELICTIVOS OCURRIDOS EN EL PRIMER DISTRITO JUDICIAL DE PANAMÁ, SEGÚN PROVINCIA Y/O COMARCA, Y DISTRITO: DEL 1 AL 30 DE JUNIO DE 2020.(P)**

Provincia y/o Comarca, y Distrito (1)	Número	Porcentaje
<b>TOTAL...</b>	<b><u>3581</u></b>	<b><u>100%</u></b>
<b>Panamá</b>	<b><u>2245</u></b>	<b><u>63%</u></b>
Balboa	11	0%
Chepo	105	3%
Chiman	0	0%
Panamá	1595	45%
Taboga	2	0%
San Miguelito	532	15%
<b>Panamá Oeste</b>	<b><u>905</u></b>	<b><u>25%</u></b>
Arraiján	468	13%
Capira	39	1%
Chame	36	1%
La Chorrera	346	10%
San Carlos	16	0%
<b>Colón</b>	<b><u>355</u></b>	<b><u>10%</u></b>
Chagres	8	0%
Colón	314	9%
Donoso	5	0%
Portobelo	18	1%
Santa Isabel	10	0%
<b>Comarca Guna Yala</b>	<b><u>5</u></b>	<b><u>0%</u></b>
<b>Darién</b>	<b><u>63</u></b>	<b><u>2%</u></b>
Chepigana	39	1%
Pinogana	24	1%
<b>Comarca Emberá Wounaan</b>	<b><u>8</u></b>	<b><u>0%</u></b>
Cémaco	8	0%
Sambú	-	0%

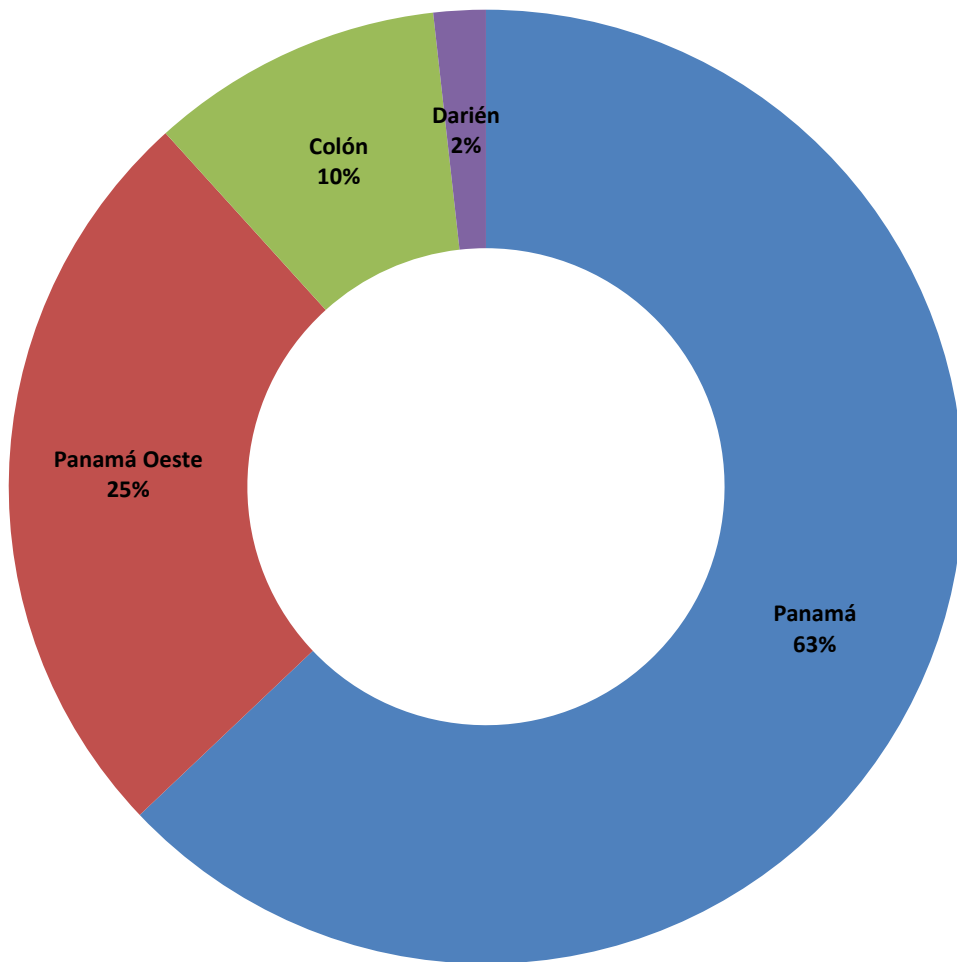
(1) Las noticias criminales presentadas corresponden al lugar de ocurrencia del hecho.

(P) Cifras preliminares.

Fuente: Centro de Estadísticas, Ministerio Público de Panamá, Plataforma del Sistema Penal Acusatorio.



**Gráfica 6. DISTRIBUCIÓN PORCENTUAL DE LAS DENUNCIAS RECEPTADAS EN EL SISTEMA PENAL ACUSATORIO DEL PRIMER DISTRITO JUDICIAL DE PANAMÁ, SEGÚN PROVINCIA: DEL 1 AL 30 DE JUNIO DE 2020.(P)**



Fuente: Centro de Estadísticas, Ministerio Público de Panamá, Plataforma del Sistema Penal Acusatorio.



MINISTERIO PÚBLICO

PROCURADURÍA GENERAL DE LA NACIÓN

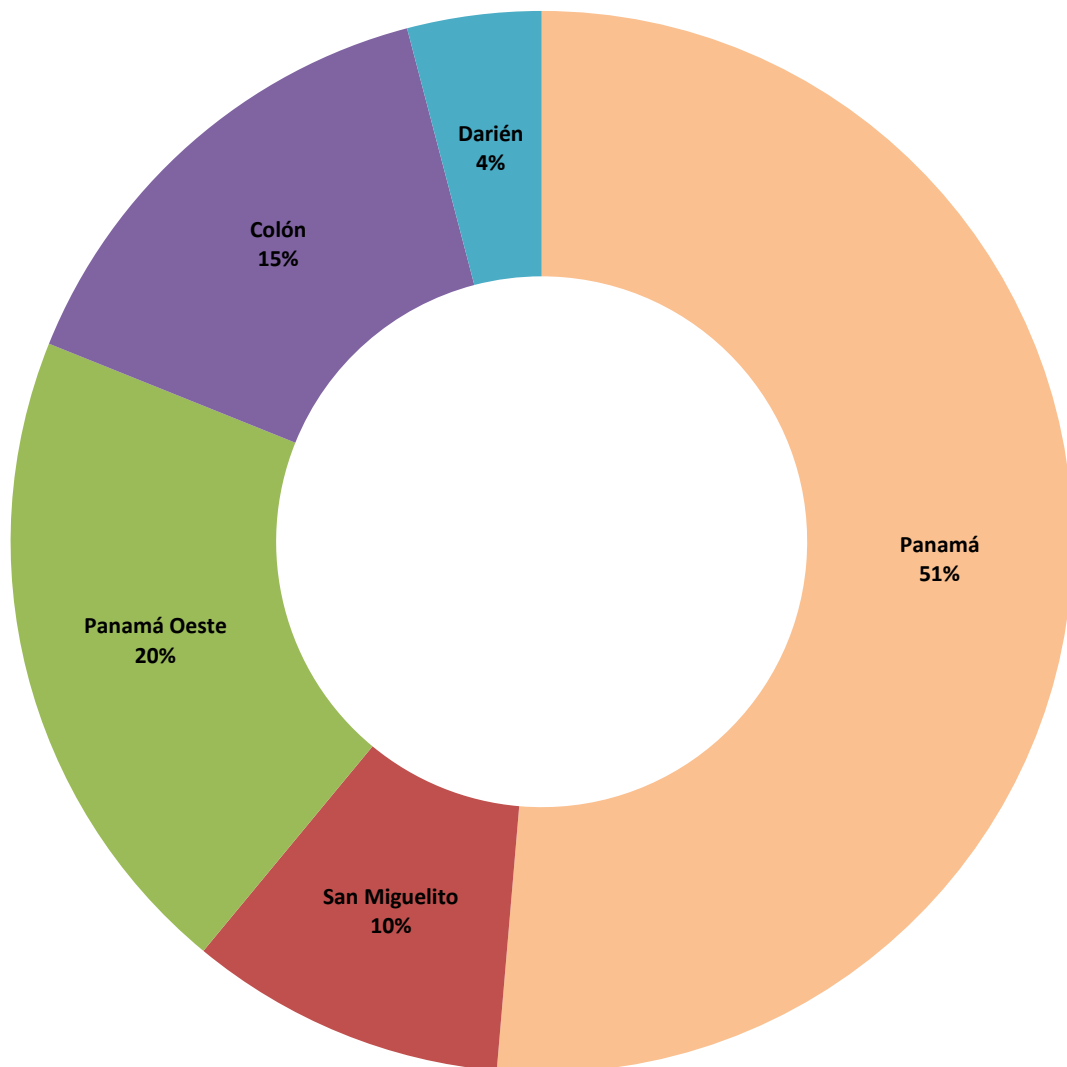
Cuadro 6. NÚMERO DE AUDIENCIAS REALIZADAS EN EL SISTEMA PENAL ACUSATORIO EN EL PRIMER DISTRITO JUDICIAL DE PANAMÁ, POR CIRCUITO JUDICIAL, SEGÚN TIPO DE AUDIENCIA: DEL 1 AL 30 DE JUNIO DE 2020.(P)

Tipo de Audiencia	Total...		Circuito Judicial				
	Número	Porcentaje	Panamá	San Miguelito	Panamá Oeste	Colón	Darién
<b>TOTAL...</b>	<b>2966</b>	<b>100%</b>	<b>1523</b>	<b>286</b>	<b>596</b>	<b>440</b>	<b>121</b>
Audiencia de Control	710	24%	608	26	48	24	4
Audiencia de Incautación de Datos	67	2%	32	8	19	8	-
Audiencia de Disposición de Evidencia	87	3%	39	24	11	12	1
Audiencia de Legalización de Aprehesión	354	12%	144	46	95	63	6
Audiencia de Formulación De Imputación	395	13%	150	59	114	56	16
Audiencia de Solicitud de Medida Cautelar	252	8%	94	29	63	55	11
Audiencia de Solicitud de Medida Cautelar Real	13	0%	6	2	5	-	-
Audiencia de Reemplazo de Medida Cautelar	58	2%	23	12	18	5	-
Audiencia Medidas de Protección	12	0%	4	-	4	4	-
Audiencia de Prueba Anticipada	0	0%	-	-	-	-	-
Audiencia de Desistimiento	16	1%	13	-	1	-	2
Audiencia de Acusación/ Para el Acuerdo de Pena, Procedimiento Directo, Simplificado, Inmediato, etc.	38	1%	14	15	9	-	-
Audiencia de Validación de Acuerdo de Pena	178	6%	86	10	22	50	10
Audiencia de Suspensión del Proceso Sujeto a Condiciones	89	3%	29	4	39	9	8
Audiencia de Derivación a Mediación	30	1%	14	1	11	1	3
Audiencia de Validación de Acuerdo de Mediación	10	0%	5	5	-	-	-
Audiencia de Acumulación de Casos	2	0%	2	-	-	-	-
Audiencia de Criterio de Oportunidad	1	0%	1	-	-	-	-
Audiencia de Afectación de Derechos	27	1%	13	-	2	12	-
Audiencia de Secuestro Penal	1	0%	1	-	-	-	-
Audiencia de Apelación	115	4%	40	15	36	22	2
Audiencia de Fase Intermedia	57	2%	21	-	27	9	-
Audiencia de Juicio Oral	11	0%	5	-	1	5	-
Audiencia de Lectura de Sentencia	186	6%	83	18	25	50	10
Audiencia de Verificación Cumplimiento del Proceso Sujeto a Condiciones	17	1%	9	-	-	2	6
Audiencia de Revisión de Acuerdo de mediación	11	0%	-	-	-	11	-
Audiencia de Revocatoria del Proceso Sujeto a Condiciones	0	0%	-	-	-	-	-
Audiencia de Revisión de archivos	0	0%	-	-	-	-	-
Audiencia de Solicitud de Cumplimiento	114	4%	56	9	-	10	39
Apelación de Cumplimiento	2	0%	-	-	-	2	-
Hábeas Corpus de Cumplimiento	0	0%	-	-	-	-	-
Audiencia de Extinción de la Acción Penal	46	2%	7	1	18	19	1
Audiencia de Extinción de la Pena	0	0%	-	-	-	-	-
Audiencias Imnominadas	67	2%	24	2	28	11	2

(P) Cifras preliminares.

Fuente: Centro de Estadísticas, Ministerio Público de Panamá, Sistema de Audiencia Interno.

**Gráfica 7. DISTRIBUCIÓN PORCENTUAL DE LAS AUDIENCIAS REALIZADAS EN EL SISTEMA PENAL ACUSATORIO EN EL PRIMER DISTRITO JUDICIAL DE PANAMÁ, POR CIRCUITO JUDICIAL: DEL 1 AL 30 DE JUNIO DE 2020.(P)**



Fuente: Centro de Estadísticas, Ministerio Público de Panamá, Sistema de Audiencia Interno.



MINISTERIO PÚBLICO  
PROCURADURÍA GENERAL DE LA NACIÓN

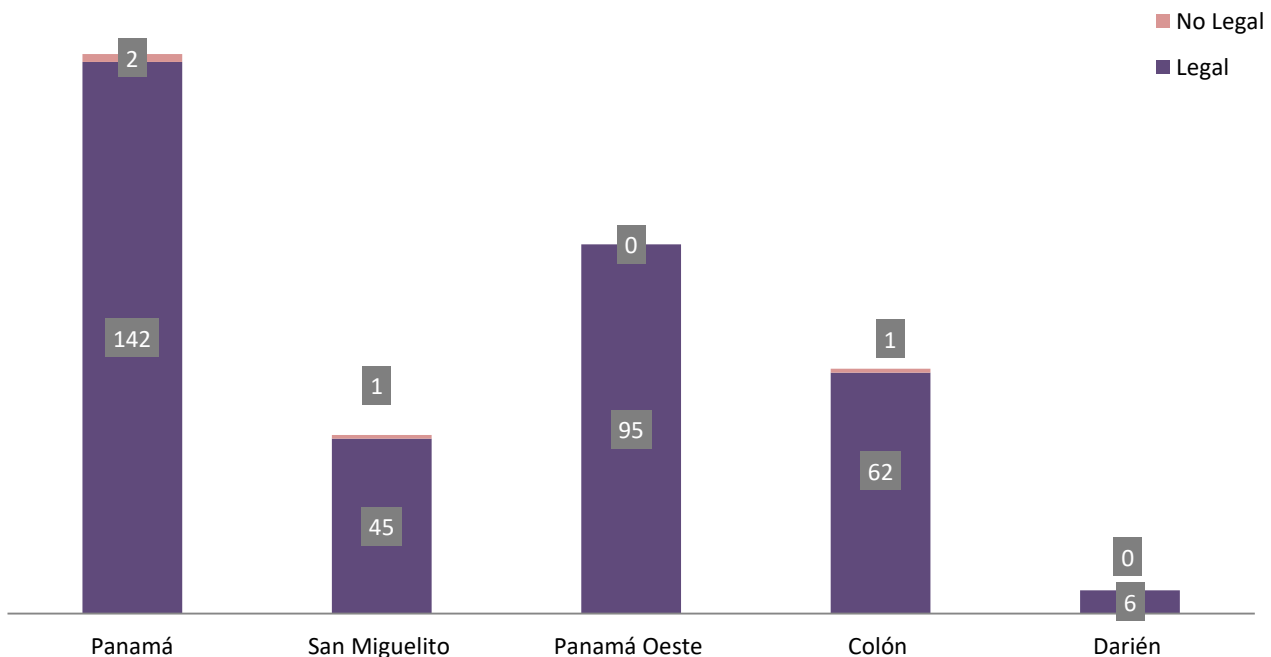
Cuadro 7. NÚMERO DE AUDIENCIAS DE CONTROL DE LEGALIZACIÓN DE LA APREHENSIÓN REALIZADAS EN EL SISTEMA PENAL ACUSATORIO EN EL PRIMER DISTRITO JUDICIAL DE PANAMÁ, POR CIRCUITO JUDICIAL, SEGÚN DECISIÓN DEL JUEZ: DEL 1 AL 30 DE JUNIO DE 2020.(P)

Decisión del Juez	Total...		Circuito Judicial				
	Número	Porcentaje	Panamá	San Miguelito	Panamá Oeste	Colón	Darién
<b>TOTAL...</b>	<b>354</b>	<b>100%</b>	<b>144</b>	<b>46</b>	<b>95</b>	<b>63</b>	<b>6</b>
Legal	350	99%	142	45	95	62	6
No Legal	4	1%	2	1	-	1	-

(P) Cifras preliminares.

Fuente: Centro de Estadísticas, Ministerio Público de Panamá, Sistema de Audiencia Interno.

Gráfica 8. NÚMERO DE AUDIENCIAS DE CONTROL DE LEGALIZACIÓN DE LA APREHENSIÓN REALIZADAS EN EL SISTEMA PENAL ACUSATORIO EN EL PRIMER DISTRITO JUDICIAL DE PANAMÁ, POR CIRCUITO JUDICIAL, SEGÚN DECISIÓN DEL JUEZ: DEL 1 AL 30 DE JUNIO DE 2020.(P)



Fuente: Centro de Estadísticas, Ministerio Público de Panamá, Sistema de Audiencia Interno.



MINISTERIO PÚBLICO

PROCURADURÍA GENERAL DE LA NACIÓN

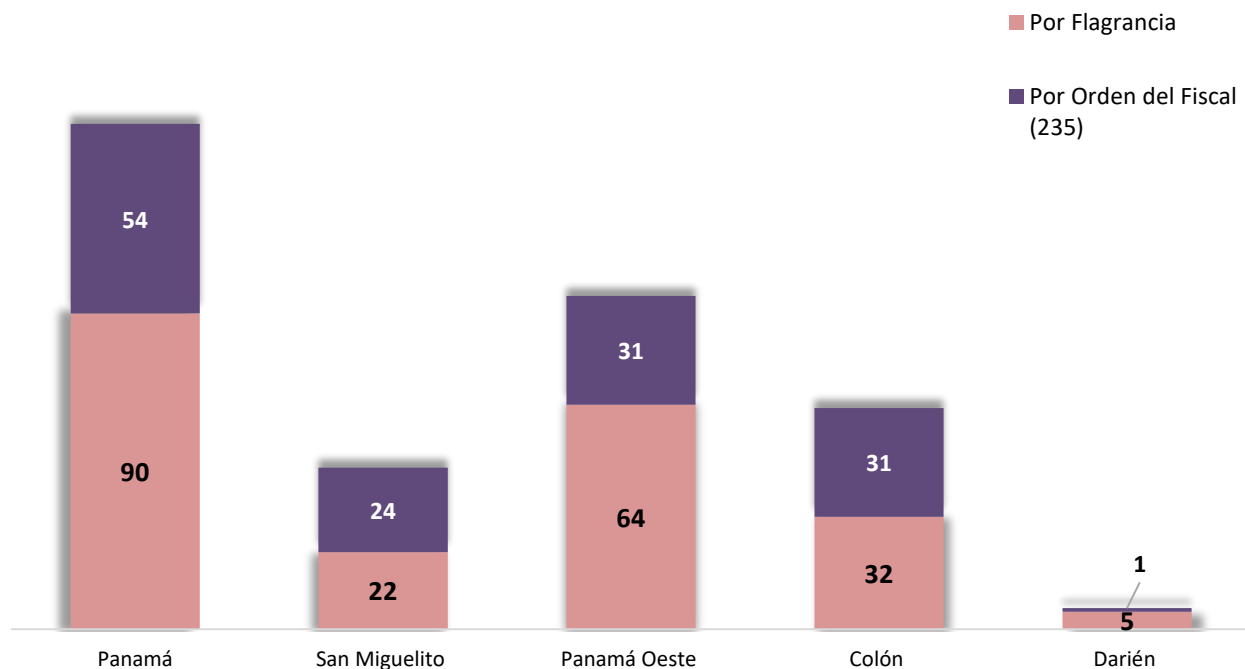
Cuadro 8. NÚMERO DE AUDIENCIAS DE CONTROL DE LEGALIZACIÓN DE LA APREHENSIÓN REALIZADAS EN EL SISTEMA PENAL ACUSATORIO EN EL PRIMER DISTRITO JUDICIAL DE PANAMÁ, POR CIRCUITO JUDICIAL, SEGÚN TIPO APREHENSIÓN: DEL 1 AL 30 DE JUNIO DE 2020.(P)

Tipo de Aprehensión	Total...		Circuito Judicial				
	Número	Porcentaje	Panamá	San Miguelito	Panamá Oeste	Colón	Darién
<b>TOTAL...</b>	<b>354</b>	<b>100%</b>	<b>144</b>	<b>46</b>	<b>95</b>	<b>63</b>	<b>6</b>
Por Flagrancia	213	60%	90	22	64	32	5
Por Orden del Fiscal (235)	141	40%	54	24	31	31	1

(P) Cifras preliminares.

Fuente: Centro de Estadísticas, Ministerio Público de Panamá, Sistema de Audiencia Interno.

Gráfica 9. NÚMERO DE AUDIENCIAS DE CONTROL DE LEGALIZACIÓN DE LA APREHENSIÓN REALIZADAS EN EL SISTEMA PENAL ACUSATORIO EN EL PRIMER DISTRITO JUDICIAL DE PANAMÁ, POR CIRCUITO JUDICIAL, SEGÚN TIPO APREHENSIÓN: DEL 1 AL 30 DE JUNIO DE 2020.(P)



Fuente: Centro de Estadísticas, Ministerio Público de Panamá, Sistema de Audiencia Interno.



MINISTERIO PÚBLICO  
PROCURADURÍA GENERAL DE LA NACIÓN

**Cuadro 9. NÚMERO DE MEDIDAS CAUTELARES APLICADAS EN EL SISTEMA PENAL ACUSATORIO EN EL PRIMER DISTRITO JUDICIAL DE PANAMÁ, POR TIPO DE MEDIDA APLICADA, SEGÚN CIRCUITO JUDICIAL: DEL 1 AL 30 DE JUNIO DE 2020.(P)**

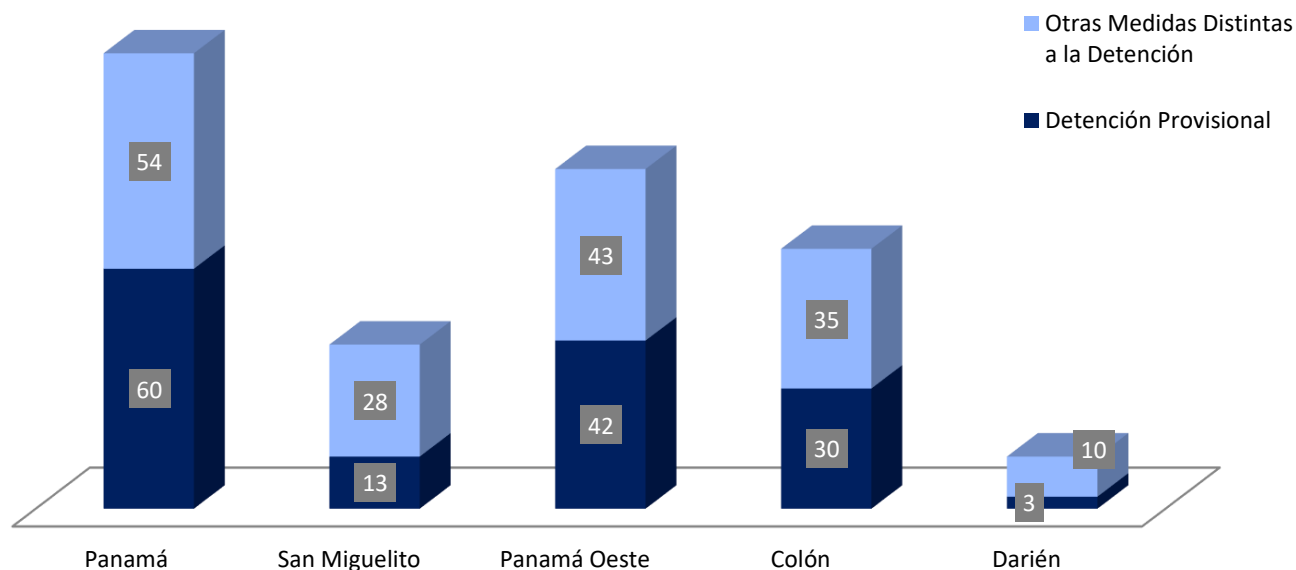
Circuito Judicial	Total...		Tipo de Medida Aplicada (1)	
	Número	Porcentaje	Detención Provisional	Otras Medidas Distintas a la Detención
<b>TOTAL...</b>	<b>318</b>	<b>100%</b>	<b>148</b>	<b>170</b>
Panamá	114	36%	60	54
San Miguelito	41	13%	13	28
Panamá Oeste	85	27%	42	43
Colón	65	20%	30	35
Darién	13	4%	3	10

(1) Los datos corresponden a tipos de medidas aplicadas.

(P) Cifras preliminares.

Fuente: Centro de Estadísticas, Ministerio Público de Panamá, Sistema de Audiencia Interno.

**Gráfica 10. NÚMERO DE MEDIDAS CAUTELARES APLICADAS EN EL SISTEMA PENAL ACUSATORIO EN EL PRIMER DISTRITO JUDICIAL DE PANAMÁ, POR TIPO DE MEDIDA APLICADA, SEGÚN CIRCUITO JUDICIAL: DEL 1 AL 30 DE JUNIO DE 2020.(P)**



Fuente: Centro de Estadísticas, Ministerio Público de Panamá, Sistema de Audiencia Interno.



MINISTERIO PÚBLICO  
PROCURADURÍA GENERAL DE LA NACIÓN

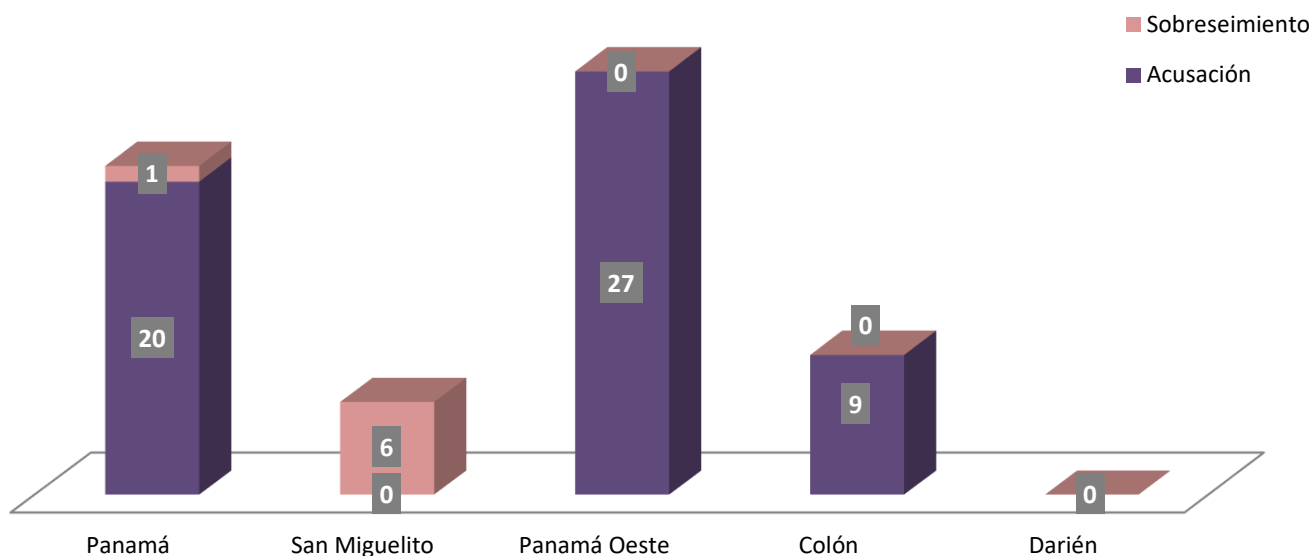
**Cuadro 10. NÚMERO DE AUDIENCIAS DE FASE INTERMEDIA REALIZADAS EN EL SISTEMA PENAL ACUSATORIO, EN EL PRIMER DISTRITO JUDICIAL DE PANAMÁ, POR CIRCUITO JUDICIAL, SEGÚN TIPO DE AUDIENCIA: DEL 1 AL 30 DE JUNIO DE 2020.(P)**

Tipo de Audiencia	Total...		Circuito Judicial				
	Número	Porcentaje	Panamá	San Miguelito	Panamá Oeste	Colón	Darién
<b>TOTAL...</b>	<b>63</b>	<b>0%</b>	<b>21</b>	<b>6</b>	<b>27</b>	<b>9</b>	<b>0</b>
Acusación	56	0%	20	-	27	9	-
Sobreseimiento	7	0%	1	6	-	-	-

Fuente: Centro de Estadísticas, Ministerio Público de Panamá, Sistema de Audiencia Interno.

(1) En la Regional de San Miguelito se realizaron 6 sobreseimientos que no fueron a Audiencias.

**Gráfica 11. NÚMERO DE AUDIENCIAS DE FASE INTERMEDIA REALIZADAS EN EL SISTEMA PENAL ACUSATORIO EN EL PRIMER DISTRITO JUDICIAL DE PANAMÁ, POR CIRCUITO JUDICIAL, SEGÚN TIPO DE AUDIENCIA: DEL 1 AL 30 DE JUNIO DE 2020.(P)**



Fuente: Centro de Estadísticas, Ministerio Público de Panamá, Sistema de Audiencia Interno.



**MINISTERIO PÚBLICO  
PROCURADURÍA GENERAL DE LA NACIÓN**

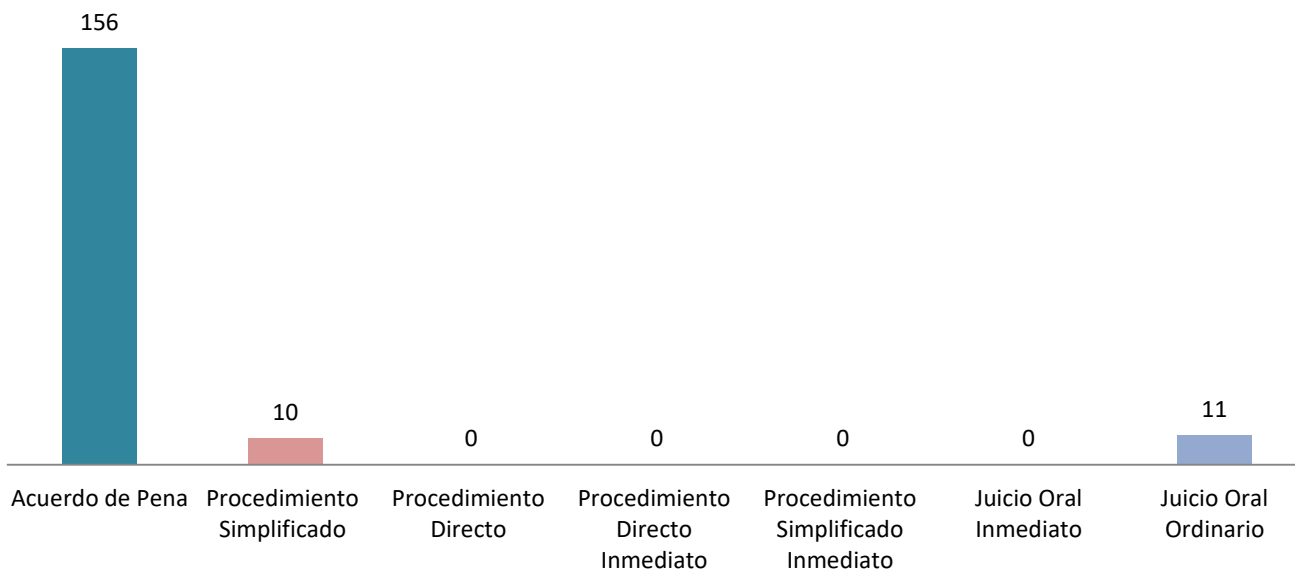
**Cuadro 11. NÚMERO DE SENTENCIAS EN EL SISTEMA PENAL ACUSATORIO EN EL PRIMER DISTRITO JUDICIAL DE PANAMÁ, POR CIRCUITO JUDICIAL, SEGÚN TIPO DE PROCEDIMIENTO: DEL 1 AL 30 DE JUNIO DE 2020.(P)**

Tipo de Procedimiento (1)	Total...		Circuito Judicial				
	Número	Porcentaje	Panamá	San Miguelito	Panamá Oeste	Colón	Darién
<b>TOTAL...</b>	<b>177</b>	<b>100%</b>	<b>83</b>	<b>18</b>	<b>24</b>	<b>42</b>	<b>10</b>
Acuerdo de Pena	156	88%	80	8	21	37	10
Procedimiento Simplificado	10	6%	-	9	1	-	-
Procedimiento Directo	0	0%	-	-	-	-	-
Procedimiento Directo Inmediato	0	0%	-	-	-	-	-
Procedimiento Simplificado Inmediato	0	0%	-	-	-	-	-
Juicio Oral Inmediato	0	0%	-	-	-	-	-
Juicio Oral Ordinario	11	6%	3	1	2	5	-

(1) La información presentada en este cuadro corresponde a datos por carpeta.

Fuente: Centro de Estadísticas, Ministerio Público de Panamá, Sistema de Audiencia Interno.

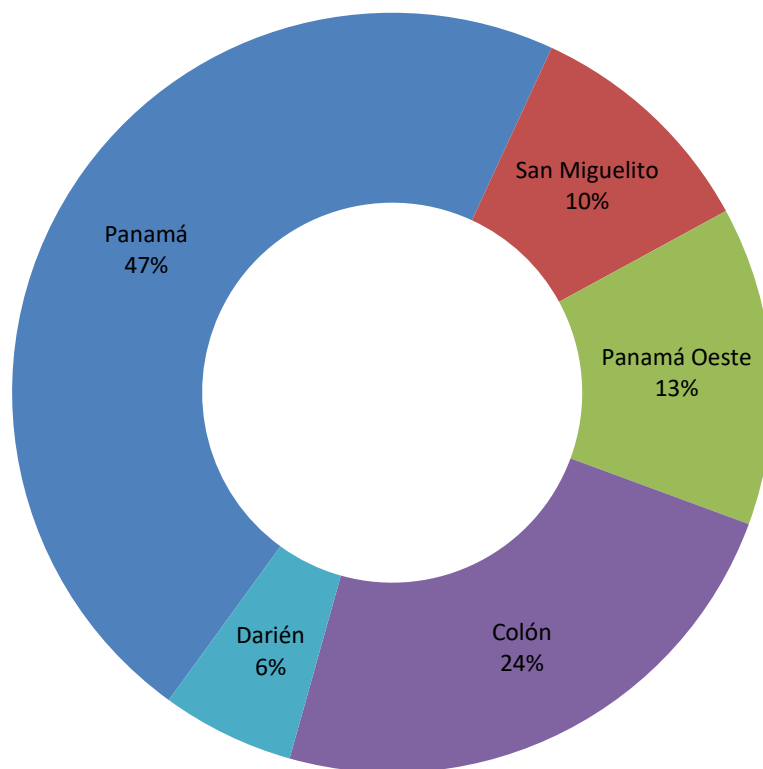
**Gráfica 12. NÚMERO DE SENTENCIAS DE EL SISTEMA PENAL ACUSATORIO EN EL PRIMER DISTRITO JUDICIAL DE PANAMÁ, SEGÚN TIPO DE PROCEDIMIENTO: DEL 1 AL 30 DE JUNIO DE 2020.(P)**



Fuente: Centro de Estadísticas, Ministerio Público de Panamá, Sistema de Audiencia Interno.



**Gráfica 13. DISTRIBUCIÓN PORCENTUAL DE LAS SENTENCIAS EN EL SISTEMA PENAL ACUSATORIO EN EL PRIMER DISTRITO JUDICIAL DE PANAMÁ, POR CIRCUITO JUDICIAL: DEL 1 AL 30 DE JUNIO DE 2020.(P)**



Fuente: Centro de Estadísticas, Ministerio Público de Panamá, Sistema de Audiencia Interno.



MINISTERIO PÚBLICO  
PROCURADURÍA GENERAL DE LA NACIÓN

Cuadro 12. NÚMERO DE SENTENCIA EN EL SISTEMA PENAL ACUSATORIO EN EL PRIMER DISTRITO JUDICIAL DE PANAMÁ, POR CIRCUITO JUDICIAL, SEGÚN TIPO DE FALLO DE LA SENTENCIA: DEL 1 AL 30 DE JUNIO DE 2020.(P)

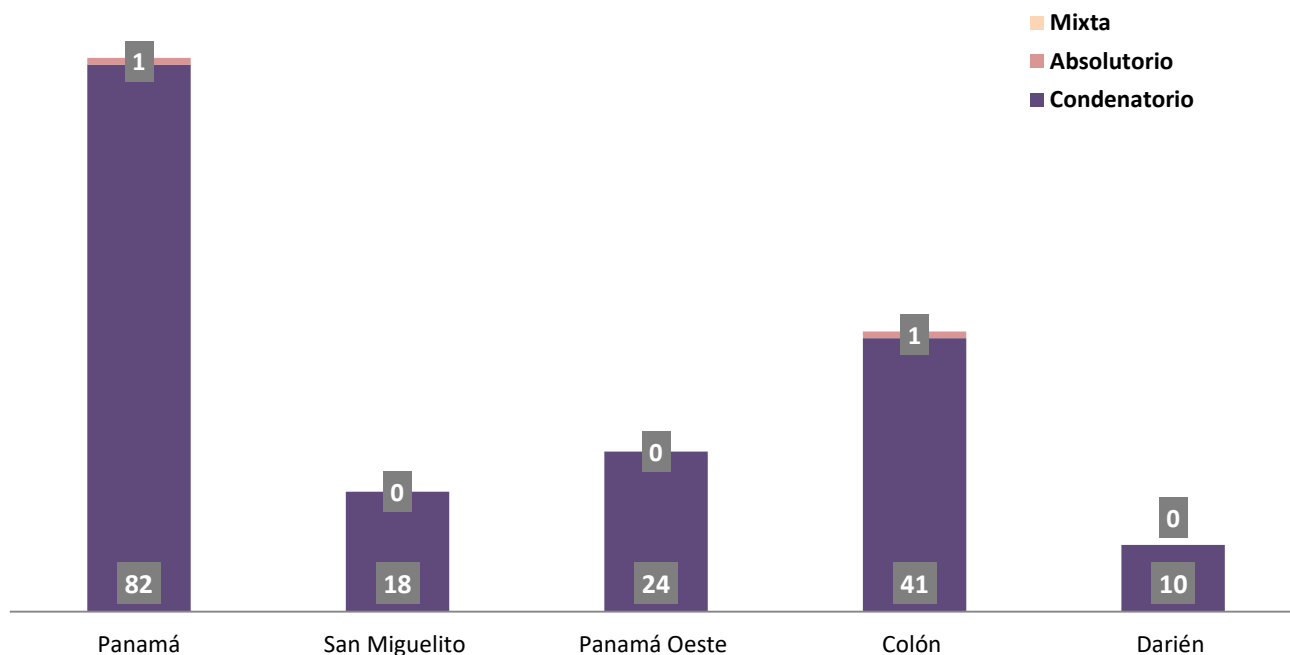
Tipo de Fallo de La Sentencia (1)	Total...		Circuito Judicial				
	Número	Porcentaje	Panamá	San Miguelito	Panamá Oeste	Colón	Darién
<b>TOTAL...</b>	<b>177</b>	<b>100%</b>	<b>83</b>	<b>18</b>	<b>24</b>	<b>42</b>	<b>10</b>
Condenatorio	175	99%	82	18	24	41	10
Absolutorio	2	1%	1	-	-	1	-
Mixta	0	0%	-	-	-	-	-

(1) Los datos presentados en este cuadro corresponden a cifras por carpetas.

(P) Cifras preliminares.

Fuente: Centro de Estadísticas, Ministerio Público de Panamá, Sistema de Audiencia Interno.

Gráfica 14. NÚMERO DE SENTENCIA EN EL SISTEMA PENAL ACUSATORIO EN EL PRIMER DISTRITO JUDICIAL DE PANAMÁ, POR CIRCUITO JUDICIAL, SEGÚN TIPO DE FALLO DE LA SENTENCIA: DEL 1 AL 30 DE JUNIO DE 2020.(P)



Nota: (P) Se refiere a cifras preliminares.

Fuente: Centro de Estadísticas, Ministerio Público de Panamá, Sistema de Audiencia Interno.



**MINISTERIO PÚBLICO  
PROCURADURÍA GENERAL DE LA NACIÓN**


**Cuadro 13. NÚMERO DE CAUSAS EGRESADAS EN EL SISTEMA PENAL ACUSATORIO EN EL PRIMER DISTRITO JUDICIAL DE PANAMÁ, POR CIRCUITO JUDICIAL, SEGÚN TIPOS DE SALIDAS: DEL 1 AL 30 DE JUNIO DE 2020.(P)**

Salidas definitivas	Total...		Circuito Judicial				
	Número	Porcentaje	Panamá	San Miguelito	Panamá Oeste	Colón	Darién
<b>TOTAL...</b>	<b>541</b>	<b>100%</b>	<b>293</b>	<b>64</b>	<b>54</b>	<b>108</b>	<b>22</b>
Causas Egresadas por Sentencias ( Incluir Rupturas Procesales)	184	34%	90	18	24	42	10
Declinatoria a La Esfera Administrativa (Jueces de Paz y Alcaldía)	273	50%	179	39	4	42	9
Nulidades	0	0%	-	-	-	-	-
Causas Acumuladas	2	0%	2	-	-	-	-
Salida Al Sistema Mixto	0	0%	-	-	-	-	-
Salida a La Ley 40 (Adolescentes)	9	2%	-	-	2	5	2
Extinción de la Acción Penal	46	9%	7	1	18	19	1
Criterio de Oportunidad por Resolución del Fiscal	20	4%	14	-	6	-	-
Otros Tipo de Salidas	0	0%	-	-	-	-	-
Sobreseimientos	7	1%	1	6	-	-	-

(P) Cifras preliminares.

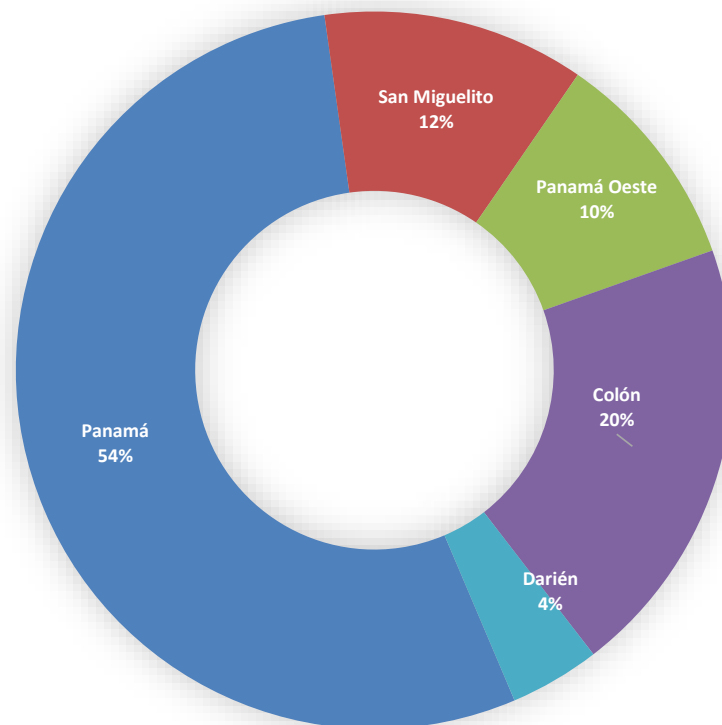
Fuente: Centro de Estadísticas, Ministerio Público de Panamá, Sistema de Audiencia Interno.

**Gráfica 15. NÚMERO DE CAUSAS EGRESADAS EN EL SISTEMA PENAL ACUSATORIO EN EL PRIMER DISTRITO JUDICIAL DE PANAMÁ, SEGÚN TIPOS DE SALIDAS: DEL 1 AL 30 DE JUNIO DE 2020.(P)**



Fuente: Centro de Estadísticas, Ministerio Público de Panamá, Sistema de Audiencia Interno.

**Gráfica 16. DISTRIBUCIÓN PORCENTAJE DE CAUSAS EGRESADAS EN EL SISTEMA PENAL ACUSATORIO, EN EL PRIMER DISTRITO JUDICIAL DE PANAMÁ, POR CIRCUITO JUDICIAL: DEL 1 AL 30 DE JUNIO DE 2020.(P)**



Fuente: Centro de Estadísticas, Ministerio Público de Panamá, Sistema de Audiencia Interno.



MINISTERIO PÚBLICO  
PROCURADURÍA GENERAL DE LA NACIÓN

**Cuadro 14. NÚMERO DE CAUSAS SUSPENDIDAS EN EL SISTEMA PENAL ACUSATORIO EN EL PRIMER DISTRITO JUDICIAL DE PANAMÁ, SEGÚN TIPOS DE SUSPENSIONES: DEL 1 AL 30 DE JUNIO DE 2020.(P)**

Tipos de Suspensiones	Total...		Circuito Judicial				
	Número	Porcentaje	Panamá	San Miguelito	Panamá Oeste	Colón	Darién
<b>TOTAL...</b>	<b>4593</b>	<b>100%</b>	<b>1912</b>	<b>823</b>	<b>1130</b>	<b>648</b>	<b>80</b>
Suspensión del Proceso Sujeto a Condiciones (1)	86	2%	29	4	39	7	7
Archivo Provisional	4500	98%	1880	815	1091	641	73
Suspensión por Acuerdo de Mediación (2)	7	0%	3	4	-	-	-

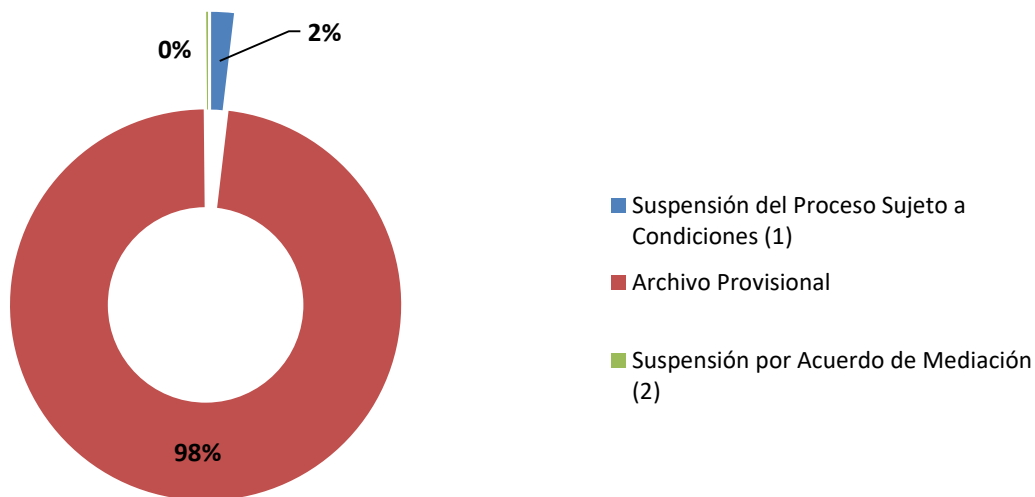
(P) Cifras preliminares.

(1) ) Del total de audiencias de suspensión de proceso de condiciones se negaron 2 en la regional de Colón y 1 en la Regional de Darién.

(2) Del total de audiencias por Acuerdo de Mediación se negaron 2 en la provincia de Panamá y 1 en la regional de San Miguelito.

Fuente: Centro de Estadísticas, Ministerio Público de Panamá, Sistema de Audiencia Interno.

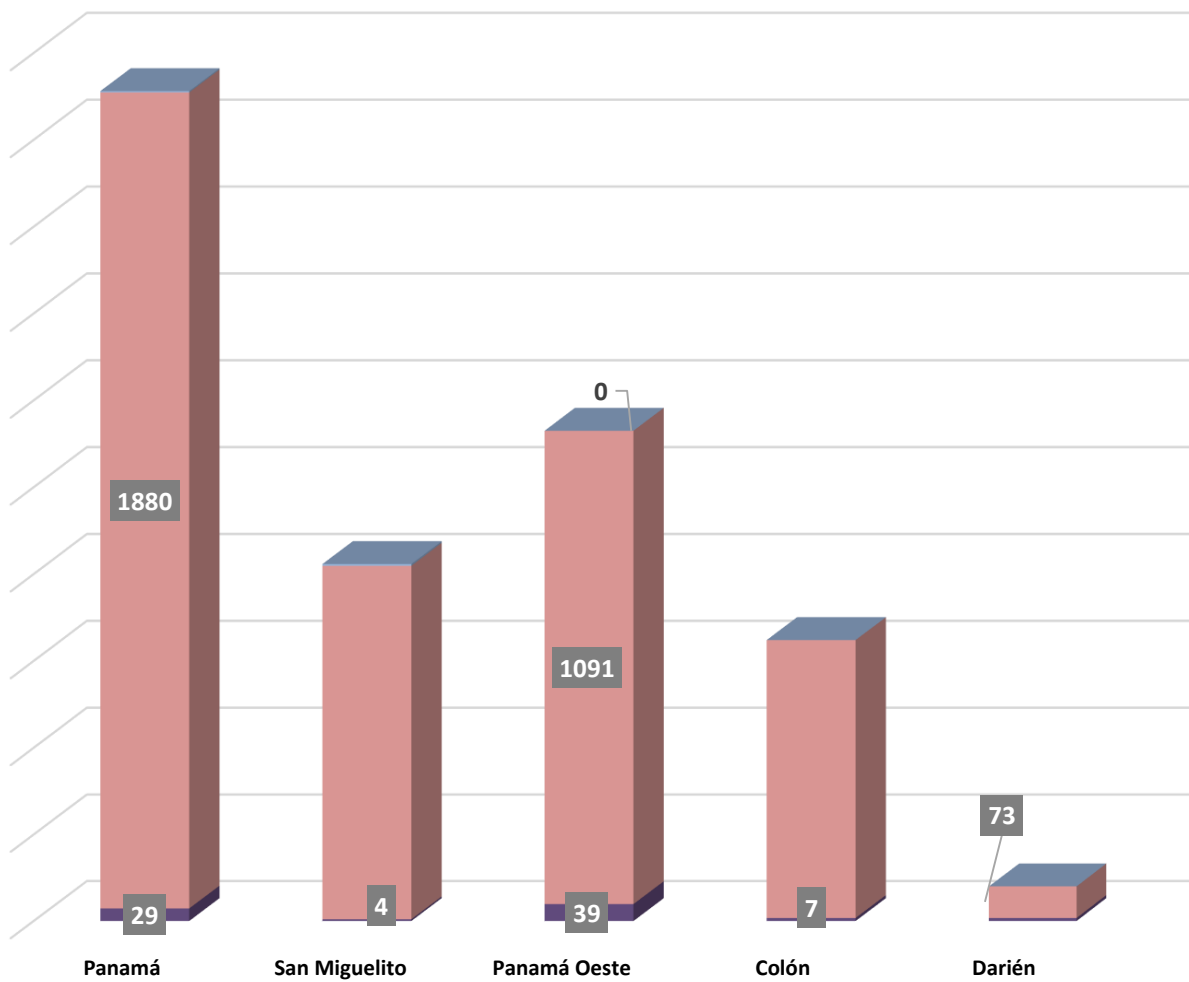
**Gráfica 17. DISTRIBUCIÓN PORCENTUAL DE LAS CAUSAS SUSPENDIDAS EN EL SISTEMA PENAL ACUSATORIO EN EL PRIMER DISTRITO JUDICIAL DE PANAMÁ, SEGÚN TIPOS DE SUSPENSIONES: DEL 1 AL 30 DE JUNIO DE 2020.(P)**



Fuente: Centro de Estadísticas, Ministerio Público de Panamá, Sistema de Audiencia Interno.

**Gráfica 18. NÚMERO DE CAUSAS SUSPENDIDAS EN EL SISTEMA PENAL ACUSATORIO EN EL PRIMER DISTRITO JUDICIAL DE PANAMÁ, POR CIRCUITO JUDICIAL, SEGÚN TIPOS DE SUSENSIONES: DEL 1 AL 30 DE JUNIO DE 2020.(P)**

■ Suspensión del Proceso Sujeto a Condiciones (1) ■ Archivo Provisional ■ Suspensión por Acuerdo de Mediación (2)



Fuente: Centro de Estadísticas, Ministerio Público de Panamá, Sistema de Audiencia Interno.



MINISTERIO PÚBLICO  
PROCURADURÍA GENERAL DE LA NACIÓN

Cuadro 15. NÚMERO DE MÉTODOS ALTERNOS DE SOLUCIÓN DE CONFLICTO APLICADOS EN EL SISTEMA PENAL ACUSATORIO EN EL PRIMER DISTRITO JUDICIAL DE PANAMÁ, POR CIRCUITO JUDICIAL, SEGÚN TIPO DE MÉTODO ALTERNO: DEL 1 AL 30 DE JUNIO DE 2020.(P)

Tipo de Métodos Alternos de Solución de Conflicto	Total...		Circuito Judicial				
	Número	Porcentaje	Panamá	San Miguelito	Panamá Oeste	Colón	Darién
<b>TOTAL...</b>	<b>307</b>	<b>100%</b>	<b>145</b>	<b>18</b>	<b>68</b>	<b>57</b>	<b>19</b>
Acuerdo de Pena	178	58%	86	10	22	50	10
Criterio de Oportunidad (1)	21	7%	15	-	6	-	-
Desistimiento	16	5%	13	-	1	-	2
Mediación y Conciliación (2)	6	2%	2	4	-	-	-
Suspensión del Proceso Sujeto a Condiciones (3)	86	28%	29	4	39	7	7

(P) Cifras preliminares.

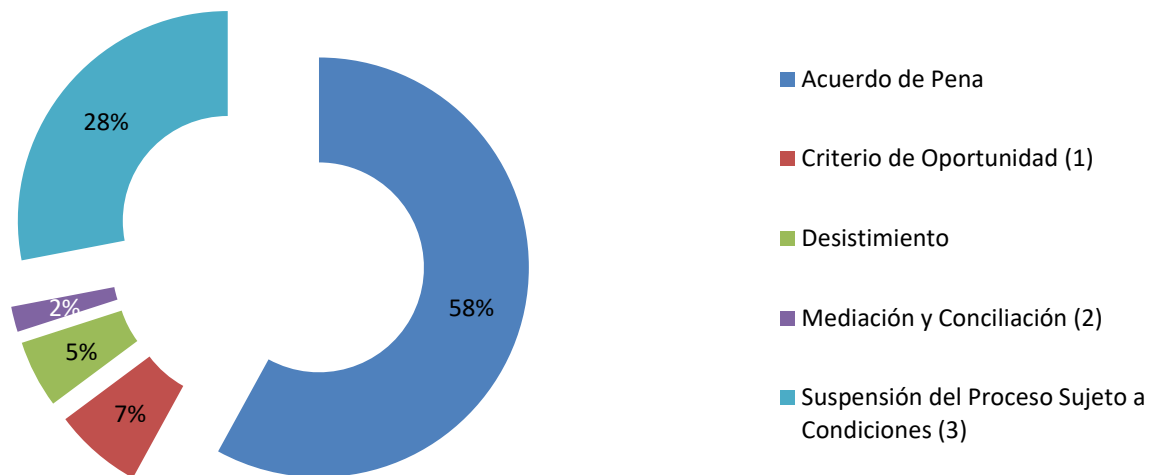
(1) Del total de Criterios de Oportunidad en la provincia de Panamá, 1 se realizó por audiencia y 14 por orden del fiscal, en la regional de Panamá Oeste se realizaron 6 por orden del fiscal.

(2) Del total de audiencias por Acuerdo de Mediación se negaron 2 en la provincia de Panamá y 1 en la regional de San Miguelito.

(3) Del total de audiencias de suspensión de proceso de condiciones se negaron 2 en la regional de Colón y 1 en la regional de Darién.

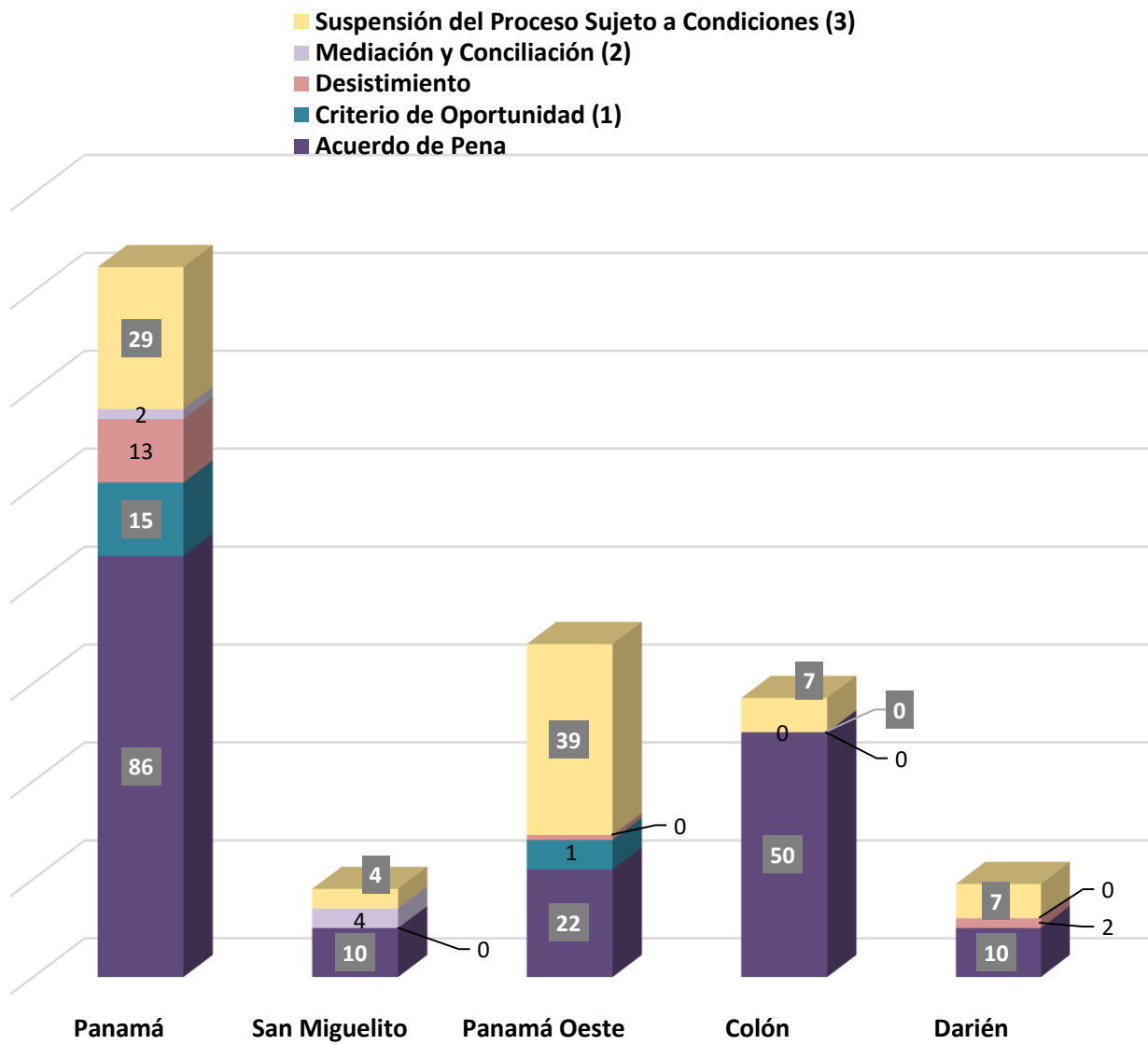
Fuente: Centro de Estadísticas, Ministerio Público de Panamá, Sistema de Audiencia Interno.

Gráfica 19. DISTRIBUCIÓN PORCENTUAL DE LOS MÉTODOS ALTERNOS DE SOLUCIÓN DE CONFLICTO APLICADOS EN EL SISTEMA PENAL ACUSATORIO EN EL PRIMER DISTRITO JUDICIAL DE PANAMÁ, SEGÚN TIPO: DEL 1 AL 30 DE JUNIO DE 2020.(P)



Fuente: Centro de Estadísticas, Ministerio Público de Panamá, Sistema de Audiencia Interno.

**Gráfica 20. NÚMERO DE MÉTODOS ALTERNOS DE SOLUCIÓN DE CONFLICTO APLICADOS EN EL SISTEMA PENAL ACUSATORIO EN EL PRIMER DISTRITO JUDICIAL DE PANAMÁ, POR CIRCUITO JUDICIAL, SEGÚN TIPO: DEL 1 AL 30 DE JUNIO DE 2020.(P)**



Fuente: Centro de Estadísticas, Ministerio Público de Panamá, Sistema de Audiencia Interno.





MINISTERIO PÚBLICO  
PROCURADURÍA GENERAL DE LA NACIÓN

**Cuadro 16. NÚMERO DE SENTENCIAS EN EL SISTEMA PENAL ACUSATORIO EN EL PRIMER DISTRITO JUDICIAL DE PANAMÁ,  
POR CIRCUITO, SEGÚN DELITOS GENÉRICOS: DEL 1 AL 30 DE JUNIO DE 2020.(P)**

Delitos Genéricos	Total...		Circuito Judicial				
	Número	Porcentaje	Panamá	San Miguelito	Panamá Oeste	Colón	Darién
<b>TOTAL...</b>	<b>177</b>	<b>100%</b>	<b>83</b>	<b>18</b>	<b>24</b>	<b>42</b>	<b>10</b>
Título I - Delitos contra la Vida y la Integridad Personal	12	7%	3	-	1	8	-
Título II - Delitos contra la Libertad	1	1%	1	-	-	-	-
Título III - Delitos contra la Libertad e Integridad Sexual	5	3%	2	-	1	2	-
Título IV - Delitos contra el Honor de la Persona Natural	1	1%	-	-	1	-	-
Título V - Delitos contra el Orden Jurídico Familiar y el Estado Civil	14	8%	7	-	-	1	6
Título VI - Delitos contra el Patrimonio Económico	26	15%	18	2	4	2	-
Título VII - Delitos contra el Orden Económico	5	3%	5	-	-	-	-
Título VIII - Delitos contra la Seguridad Jurídica de los Medios Electrónicos	0	0%	-	-	-	-	-
Título IX - Delitos contra la Seguridad Colectiva	107	60%	44	16	17	28	2
Título X - Delitos contra la Administración Pública	2	1%	1	-	-	-	1
Título XI - Delitos contra la Fe Pública	1	1%	1	-	-	-	-
Título XII - Delitos contra la Administración de Justicia	1	1%	-	-	-	-	1
Título XIII - Delitos contra el Ambiente y el Ordenamiento Territorial	2	1%	1	-	-	1	-
Título XIV - Delitos contra la Personalidad Jurídica del Estado	0	0%	-	-	-	-	-
Título XV - Delitos contra la Humanidad	0	0%	-	-	-	-	-

(P) Cifras preliminares.

Fuente: Centro de Estadísticas, Ministerio Público de Panamá, Sistema de Audiencia Interno.



MINISTERIO PÚBLICO  
PROCURADURÍA GENERAL DE LA NACIÓN

**Cuadro 17. NÚMERO DE CAUSAS ARCHIVADAS PROVISIONALMENTE EN EL SISTEMA PENAL ACUSATORIO EN EL PRIMER DISTRITO JUDICIAL DE PANAMÁ, POR CIRCUITO JUDICIAL, SEGÚN DELITOS GENÉRICOS: DEL 1 AL 30 DE JUNIO DE 2020.(P)**

Delitos Genéricos	Total...		Circuito Judicial				
	Número	Porcentaje	Panamá	San Miguelito	Panamá Oeste	Colón	Darién
<b>TOTAL...</b>	<b>4500</b>	<b>100%</b>	<b>1880</b>	<b>815</b>	<b>1091</b>	<b>641</b>	<b>73</b>
Título I - Delitos contra la Vida y la Integridad Personal	543	12%	185	97	135	108	18
Título II - Delitos contra la Libertad	43	1%	12	8	15	8	-
Título III - Delitos contra la Libertad e Integridad Sexual	227	5%	94	43	62	24	4
Título IV - Delitos contra el Honor de la Persona Natural	19	0%	13	-	3	3	-
Título V - Delitos contra el Orden Jurídico Familiar y el Estado Civil	856	19%	160	237	261	191	7
Título VI - Delitos contra el Patrimonio Económico	2166	48%	1127	326	492	195	26
Título VII - Delitos contra el Orden Económico	54	1%	12	2	6	34	-
Título VIII - Delitos contra la Seguridad Jurídica de los Medios Electrónicos	17	0%	7	8	1	-	1
Título IX - Delitos contra la Seguridad Colectiva	367	8%	141	73	84	65	4
Título X - Delitos contra la Administración Pública	120	3%	109	-	9	2	-
Título XI - Delitos contra la Fe Pública	42	1%	12	15	9	6	-
Título XII - Delitos contra la Administración de Justicia	25	1%	6	5	8	2	4
Título XIII - Delitos contra el Ambiente y el Ordenamiento Territorial	20	0%	1	1	6	3	9
Título XIV - Delitos contra la Personalidad Jurídica del Estado	0	0%	0	-	-	-	-
Título XV - Delitos contra la Humanidad	1	0%	1	-	-	-	-

(P) Cifras preliminares.

Fuente: Centro de Estadísticas, Ministerio Público de Panamá, Sistema de Audiencia Interno.



MINISTERIO PÚBLICO  
PROCURADURÍA GENERAL DE LA NACIÓN

**Cuadro 18. NÚMERO DE MÉTODOS ALTERNOS DE SOLUCIÓN DE CONFLICTO APLICADOS EN EL SISTEMA PENAL ACUSATORIO EN EL PRIMER DISTRITO JUDICIAL DE PANAMÁ, POR CIRCUITO JUDICIAL, SEGÚN DELITOS GENÉRICOS: DEL 1 AL 30 DE JUNIO DE 2020.(P)**

Delitos Genéricos	TOTAL...		Circuito Judicial				
	Cantidad	Porcentaje	Panamá	San Miguelito	Panamá Oeste	Colón	Darién
<b>TOTAL...</b>	<b>306</b>	<b>100%</b>	<b>144</b>	<b>18</b>	<b>68</b>	<b>57</b>	<b>19</b>
Título I - Delitos contra la Vida y la Integridad Personal	33	11%	22	1	3	7	-
Título II - Delitos contra la Libertad	2	1%	2	-	-	-	-
Título III - Delitos contra la Libertad e Integridad Sexual	12	4%	4	-	5	3	-
Título IV - Delitos contra el Honor de la Persona Natural	1	0%	-	1	-	-	-
Título V - Delitos contra el Orden Jurídico Familiar y el Estado Civil	69	23%	20	4	24	7	14
Título VI - Delitos contra el Patrimonio Económico	46	15%	30	1	9	6	-
Título VII - Delitos contra el Orden Económico	12	4%	12	-	-	-	-
Título VIII - Delitos contra la Seguridad Jurídica de los Medios Electrónicos	1	0%	0	-	1	-	-
Título IX - Delitos contra la Seguridad Colectiva	116	38%	47	11	25	31	2
Título X - Delitos contra la Administración Pública	4	1%	1	-	1	-	2
Título XI - Delitos contra la Fe Pública	3	1%	3	-	-	-	-
Título XII - Delitos contra la Administración de Justicia	5	2%	1	-	-	3	1
Título XIII - Delitos contra el Ambiente y el Ordenamiento Territorial	2	1%	2	-	-	-	-
Título XIV - Delitos contra la Personalidad Jurídica del Estado	0	0%	-	-	-	-	-
Título XV - Delitos contra la Humanidad	0	0%	-	-	-	-	-

(P) Cifras preliminares.

Fuente: Centro de Estadísticas, Ministerio Público de Panamá, Sistema de Audiencia Interno.