



MINISTERIO PÚBLICO
PROCURADURÍA GENERAL DE LA NACIÓN

Cuadro 1. NÚMERO DE DENUNCIAS RECEPTADAS EN EL SISTEMA PENAL ACUSATORIO DE HECHOS DELICTIVOS OCURRIDOS EN EL CUARTO DISTRITO JUDICIAL DE PANAMÁ, POR TIPO DE INGRESO, SEGÚN UNIDAD RECEPTORA: DEL 1 AL 30 DE JUNIO DE 2020. (P)

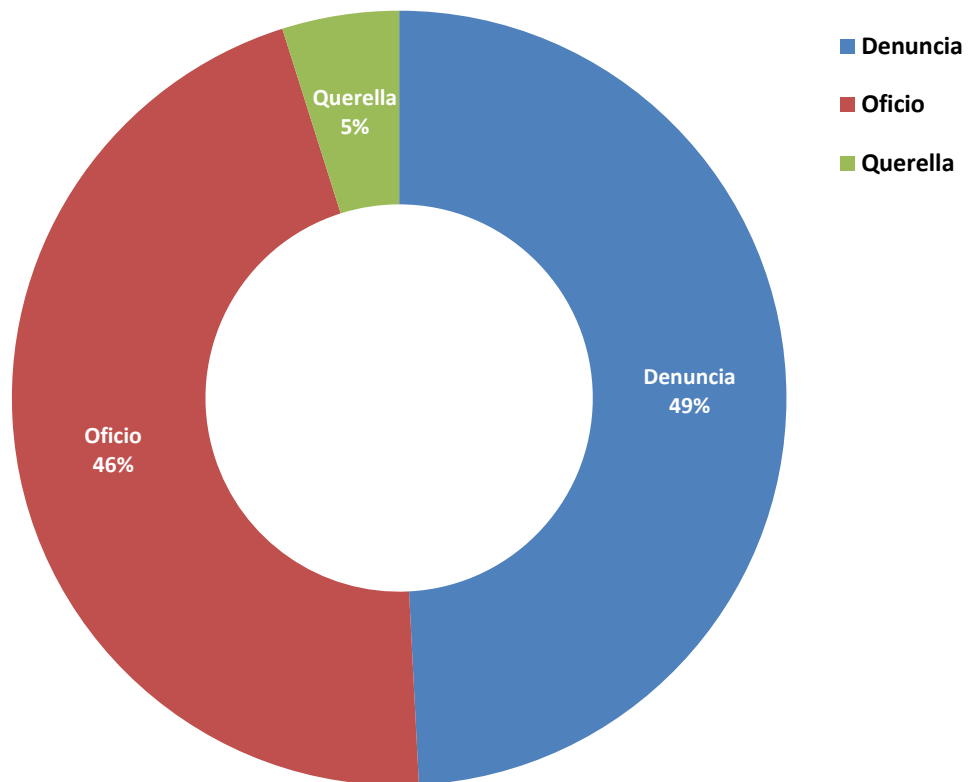
Unidad Receptora (1)	Total...	Tipo de Ingreso		
		Denuncia	Oficio	Querella
TOTAL...	<u>246</u>	<u>121</u>	<u>113</u>	<u>12</u>
Unidades Receptoras de Herrera	<u>121</u>	<u>56</u>	<u>58</u>	<u>7</u>
Unidades Receptoras de Herrera	117	52	58	7
Otras Unidades de Atención Primarias que no son del Circuito Judicial de Herrera	4	4	-	-
Unidades Receptoras de Los Santos	<u>125</u>	<u>65</u>	<u>55</u>	<u>5</u>
Unidades Receptoras Los Santos	123	64	54	5
Otras Unidades de Atención Primarias que no son del Circuito Judicial de Los Santos	2	1	1	0

(1) Las noticias criminales presentadas corresponden al lugar de ocurrencia del hecho.

(P) Cifras preliminares.

Fuente: Centro de Estadísticas, Ministerio Público Herrera y Los Santos, Plataforma del Sistema Penal Acusatorio.

GRÁFICA 1. DISTRIBUCIÓN PORCENTUAL DE LAS DENUNCIAS RECEPTADAS EN EL SISTEMA PENAL ACUSATORIO DE HECHOS DELICTIVOS OCURRIDOS EN EL CUARTO DISTRITO JUDICIAL DE PANAMÁ, POR TIPO DE INGRESO: DEL 1 AL 30 DE JUNIO DE 2020. (P)



Fuente: Centro de Estadísticas, Ministerio Público Herrera y Los Santos, Plataforma del Sistema Penal Acusatorio.



MINISTERIO PÚBLICO
PROCURADURÍA GENERAL DE LA NACIÓN

Cuadro 2. NÚMERO DE DENUNCIAS RECEPTADAS EN EL SISTEMA PENAL ACUSATORIO DE HECHOS DELICTIVOS OCURRIDOS EN EL CUARTO DISTRITO JUDICIAL DE PANAMÁ, POR CIRCUITO JUDICIAL, SEGÚN DELITOS GENÉRICOS: DEL 1 AL 30 DE JUNIO DE 2020. (P)

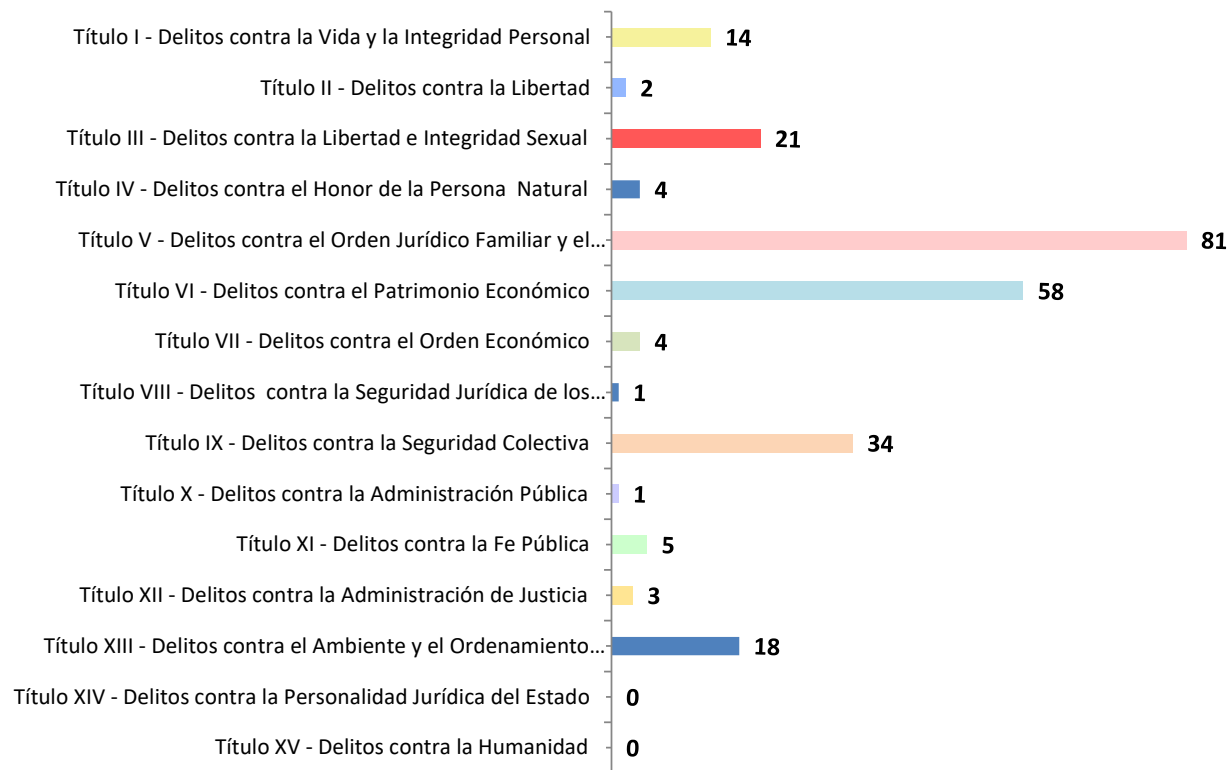
Delitos Genéricos (1)	Total...		Circuito Judicial	
	Número	Porcentaje	Herrera	Los Santos
TOTAL...	246	100%	121	125
Título I - Delitos contra la Vida y la Integridad Personal	<u>14</u>	6%	9	5
Título II - Delitos contra la Libertad	<u>2</u>	1%	2	-
Título III - Delitos contra la Libertad e Integridad Sexual	<u>21</u>	9%	4	17
Título IV - Delitos contra el Honor de la Persona Natural	<u>4</u>	2%	3	1
Título V - Delitos contra el Orden Jurídico Familiar y el Estado Civil	<u>81</u>	33%	46	35
Título VI - Delitos contra el Patrimonio Económico	<u>58</u>	24%	20	38
Título VII - Delitos contra el Orden Económico	<u>4</u>	2%	2	2
Título VIII - Delitos contra la Seguridad Jurídica de los Medios Electrónicos	<u>1</u>	0%	1	-
Título IX - Delitos contra la Seguridad Colectiva	<u>34</u>	14%	14	20
Título X - Delitos contra la Administración Pública	<u>1</u>	0%	1	-
Título XI - Delitos contra la Fe Pública	<u>5</u>	2%	3	2
Título XII - Delitos contra la Administración de Justicia	<u>3</u>	1%	1	2
Título XIII - Delitos contra el Ambiente y el Ordenamiento Territorial	<u>18</u>	7%	15	3
Título XIV - Delitos contra la Personalidad Jurídica del Estado	<u>0</u>	0%	-	-
Título XV - Delitos contra la Humanidad	<u>0</u>	0%	-	-

(1) Las noticias criminales presentadas corresponden al lugar de ocurrencia del hecho.

(P) Cifras preliminares.

Fuente: Centro de Estadísticas, Ministerio Público Herrera y Los Santos, Plataforma del Sistema Penal Acusatorio.

Gráfica 2. NÚMERO DE DENUNCIAS RECEPTADAS EN EL SISTEMA PENAL ACUSATORIO DE HECHOS DELICTIVOS OCURRIDOS EN EL CUARTO DISTRITO JUDICIAL DE PANAMÁ, SEGÚN DELITOS GENÉRICOS: DEL 1 AL 30 DE JUNIO DE 2020. (P)



Fuente: Centro de Estadísticas, Ministerio Público Herrera y Los Santos, Plataforma del Sistema Penal Acusatorio.



MINISTERIO PÚBLICO
PROCURADURÍA GENERAL DE LA NACIÓN

Cuadro 3. NÚMERO DE DENUNCIAS RECEPTADAS EN EL SISTEMA PENAL ACUSATORIO EN EL CUARTO DISTRITO JUDICIAL DE PANAMÁ, POR CIRCUITO JUDICIAL, SEGÚN EL TURNO EN QUE SE REGISTRA LA DENUNCIA: DEL 1 AL 30 DE JUNIO DE 2020. (P)

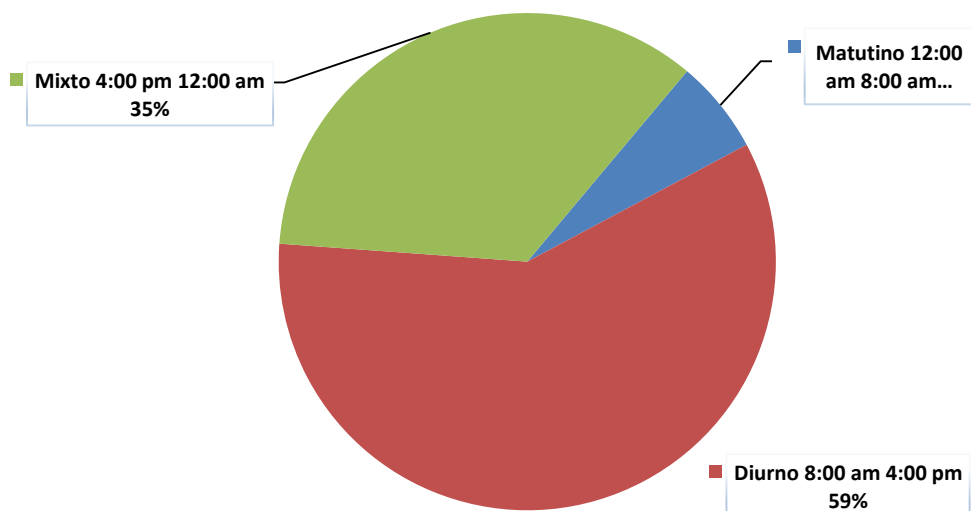
Turno en que se registra la Denuncia (1)	Total...		Circuito Judicial	
	Número	Porcentaje	Herrera	Los Santos
TOTAL...	<u>246</u>	<u>100%</u>	<u>121</u>	<u>125</u>
Matutino 12:00 am 8:00 am	<u>15</u>	6%	4	11
Diurno 8:00 am 4:00 pm	<u>145</u>	59%	70	75
Mixto 4:00 pm 12:00 am	<u>86</u>	35%	47	39

(1) Las noticias criminales presentadas corresponden al lugar de ocurrencia del hecho.

(P) Cifras preliminares.

Fuente: Centro de Estadísticas, Ministerio Público Herrera y Los Santos, Plataforma del Sistema Penal Acusatorio.

Gráfica 3. DISTRIBUCIÓN PORCENTUAL DE LAS DENUNCIAS RECEPTADAS EN EL SISTEMA PENAL ACUSATORIO EN EL CUARTO DISTRITO JUDICIAL DE PANAMÁ, SEGÚN TURNO EN QUE SE REGISTRA LA DENUNCIA: DEL 1 AL 30 DE JUNIO DE 2020. (P)



Fuente: Centro de Estadísticas, Ministerio Público Herrera y Los Santos, Plataforma del Sistema Penal Acusatorio.



MINISTERIO PÚBLICO
PROCURADURÍA GENERAL DE LA NACIÓN

Cuadro 4. NÚMERO DE DENUNCIAS RECEPTADAS EN EL SISTEMA PENAL ACUSATORIO EN EL CUARTO DISTRITO JUDICIAL DE PANAMÁ, POR CIRCUITO JUDICIAL, SEGÚN DÍA DE LA SEMANA: DEL 1 AL 30 DE JUNIO DE 2020. (P)

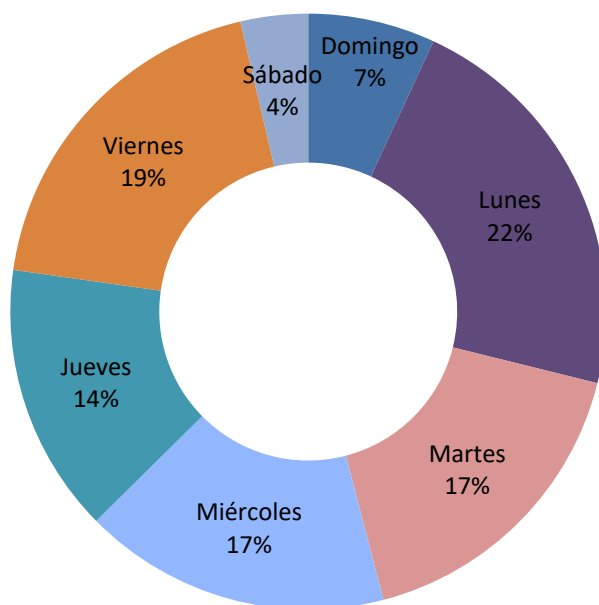
Día de la Semana	Total...		Circuito Judicial (1)	
	Número	Porcentaje	Herrera	Los Santos
TOTAL...	<u>246</u>	<u>100%</u>	<u>121</u>	<u>125</u>
Domingo	<u>17</u>	7%	7	10
Lunes	<u>54</u>	22%	33	21
Martes	<u>42</u>	17%	22	20
Miércoles	<u>41</u>	17%	18	23
Jueves	<u>36</u>	15%	17	19
Viernes	<u>47</u>	19%	19	28
Sábado	<u>9</u>	4%	5	4

(1) Las noticias criminales presentadas corresponden al lugar de ocurrencia del hecho.

(P) Cifras preliminares.

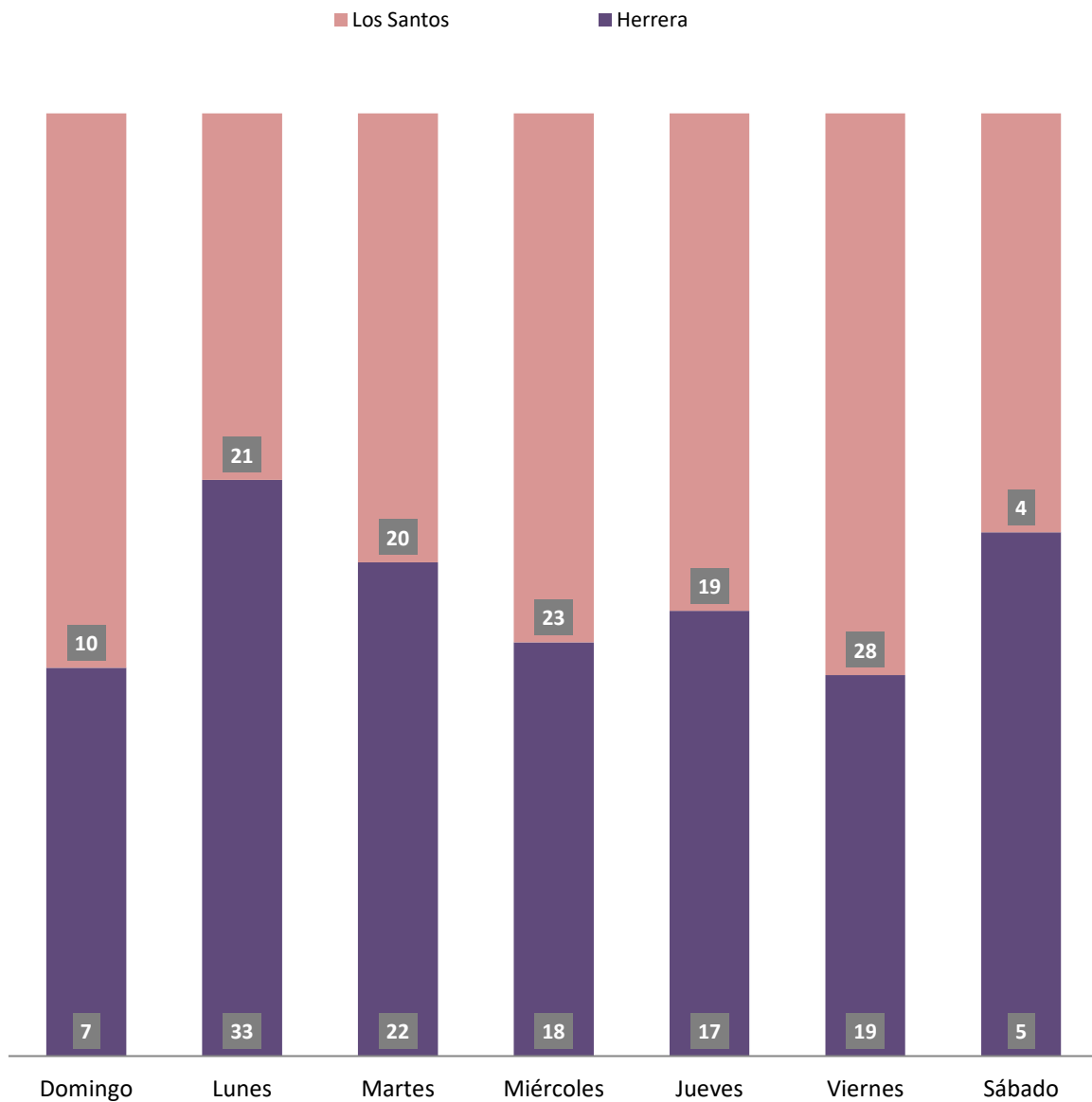
Fuente: Centro de Estadísticas, Ministerio Público Herrera y Los Santos, Plataforma del Sistema Penal Acusatorio.

Gráfica 4. DISTRIBUCIÓN PORCENTUAL DE LAS DENUNCIAS RECEPTADAS EN EL SISTEMA PENAL ACUSATORIO EN EL CUARTO DISTRITO JUDICIAL DE PANAMÁ, SEGÚN DÍA DE LA SEMANA: DEL 1 AL 30 DE JUNIO DE 2020. (P)



Fuente: Centro de Estadísticas, Ministerio Público Herrera y Los Santos, Plataforma del Sistema Penal Acusatorio.

GRÁFICA 5. NÚMERO DE DENUNCIAS RECEPTADAS EN EL SISTEMA PENAL ACUSATORIO EN EL CUARTO DISTRITO JUDICIAL DE PANAMÁ, SEGÚN DÍA DE LA SEMANA: DEL 1 AL 30 DE JUNIO DE 2020. (P)



Fuente: Centro de Estadísticas, Ministerio Público Herrera y Los Santos, Plataforma del Sistema Penal Acusatorio.



MINISTERIO PÚBLICO
PROCURADURÍA GENERAL DE LA NACIÓN

Cuadro 5. NÚMERO DE DENUNCIAS RECEPTADAS EN EL SISTEMA PENAL ACUSATORIO DE HECHOS DELICTIVOS OCURRIDOS EN EL CUARTO DISTRITO JUDICIAL DE PANAMÁ, SEGÚN PROVINCIA Y/O COMARCA, Y DISTRITO: DEL 1 AL 30 DE JUNIO DE 2020. (P)

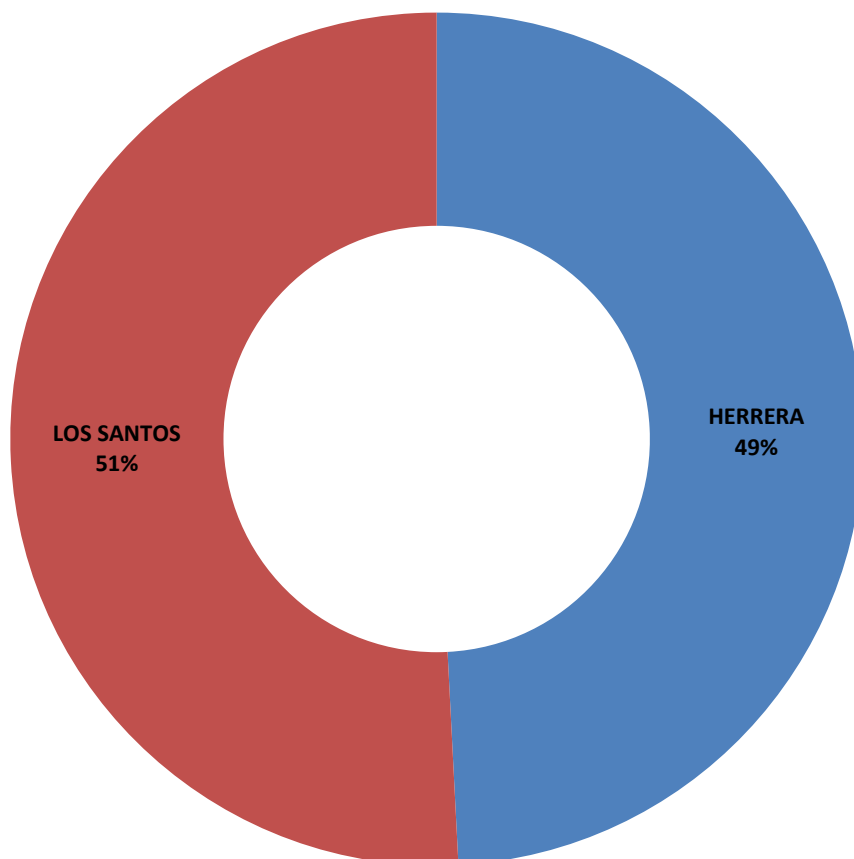
Provincia y/o Comarca, y Distrito (1)	Número	Porcentaje
TOTAL...	<u>246</u>	<u>100%</u>
HERRERA	<u>121</u>	<u>49%</u>
Chitré	55	22%
Las Minas	18	7%
Los Pozos	8	3%
Ocú	15	6%
Parita	10	4%
Pesé	6	2%
Santa María	9	4%
LOS SANTOS	<u>125</u>	<u>51%</u>
Guararé	17	7%
Las Tablas	35	14%
La Villa de Los Santos	32	13%
Macaracas	15	6%
Pedasí	5	2%
Pocrí	4	2%
Tonosí	17	7%

(1) Las noticias criminales presentadas corresponden al lugar de ocurrencia del hecho.

(P) Cifras preliminares.

Fuente: Centro de Estadísticas, Ministerio Público Herrera y Los Santos, Plataforma del Sistema Penal Acusatorio.

Gráfica 6. DISTRIBUCIÓN PORCENTUAL DE LAS DENUNCIAS RECEPTADAS EN EL SISTEMA PENAL ACUSATORIO EN EL CUARTO DISTRITO JUDICIAL DE PANAMÁ, SEGÚN PROVINCIA: DEL 1 AL 30 DE JUNIO DE 2020. (P)



Fuente: Centro de Estadísticas, Ministerio Público Herrera y Los Santos, Plataforma del Sistema Penal Acusatorio.



MINISTERIO PÚBLICO

PROCURADURÍA GENERAL DE LA NACIÓN

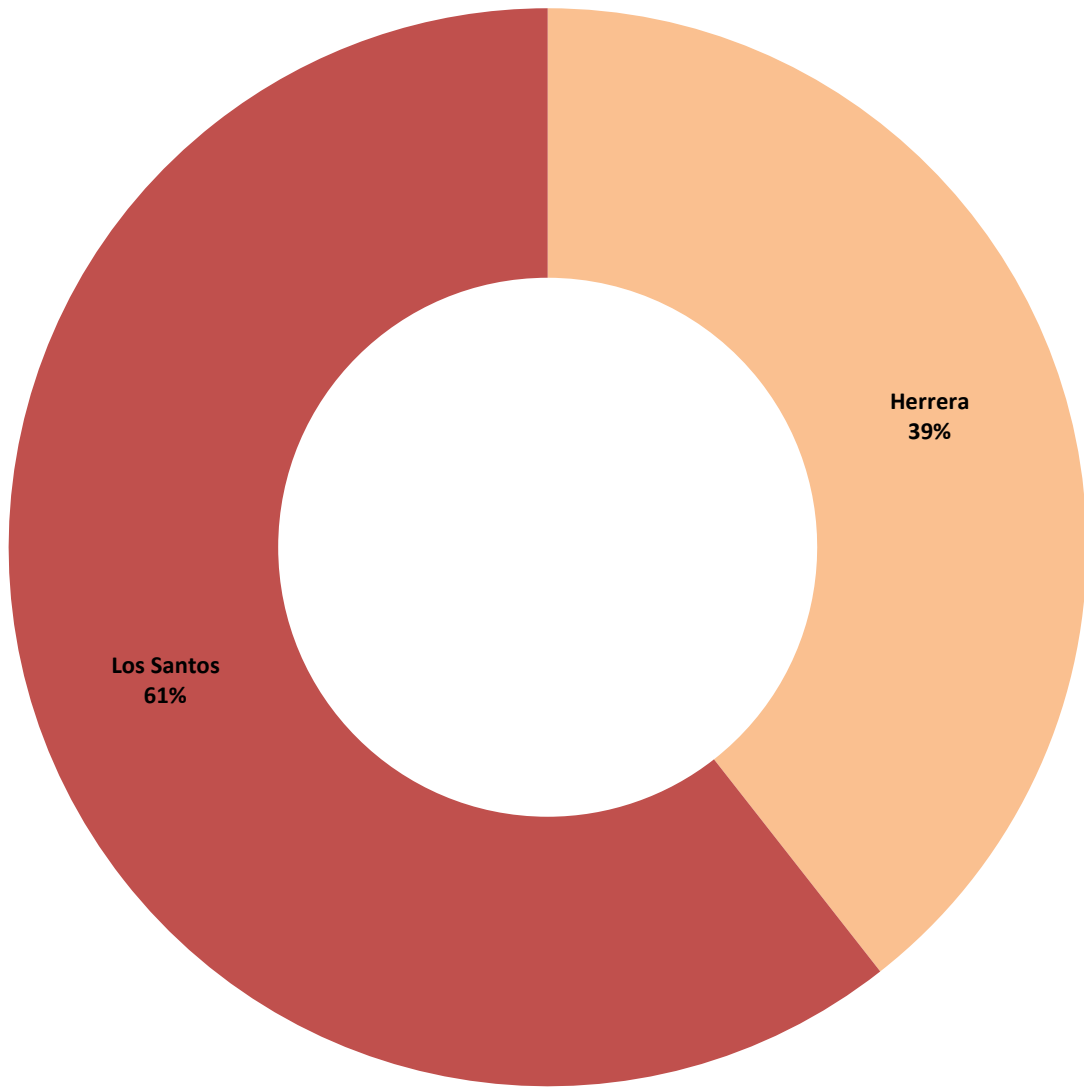
Cuadro 6. NÚMERO DE AUDIENCIAS REALIZADAS EN EL SISTEMA PENAL ACUSATORIO EN EL CUARTO DISTRITO JUDICIAL DE PANAMÁ, POR CIRCUITO JUDICIAL, SEGÚN TIPO DE AUDIENCIA: DEL 1 AL 30 DE JUNIO DE 2020. (P)

Tipo de Audiencia	Total...		Circuito Judicial	
	Número	Porcentaje	Herrera	Los Santos
TOTAL...	515	100%	203	312
Audiencia de Control	15	3%	8	7
Audiencia de Incautación de Datos	62	12%	12	50
Audiencia de Disposición de Evidencia	8	2%	3	5
Audiencia de Legalización de Aprehesión	32	6%	13	19
Audiencia de Formulación De Imputación	41	8%	17	24
Audiencia de Solicitud de Medida Cautelar	13	3%	4	9
Audiencia de Solicitud de Medida Cautelar Real	0	0%	-	-
Audiencia de Reemplazo de Medida Cautelar	0	0%	-	-
Audiencia Medidas de Protección	1	0%	1	-
Audiencia de Prueba Anticipada	0	0%	-	-
Audiencia de Desistimiento	3	1%	3	-
Audiencia de Acusación/ Para el Acuerdo de Pena, Procedimiento Directo, Simplificado, Inmediato, etc.	14	3%	5	9
Audiencia de Validación de Acuerdo de Pena	15	3%	6	9
Audiencia de Suspensión del Proceso Sujeto a Condiciones	12	2%	7	5
Audiencia de Derivación a Mediación	10	2%	5	5
Audiencia de Validación de Acuerdo de Mediación	5	1%	3	2
Audiencia de Acumulación de Casos	4	1%	1	3
Audiencia de Criterio de Oportunidad	0	0%	-	-
Audiencia de Afectación de Derechos	0	0%	-	-
Audiencia de Secuestro Penal	1	0%	1	-
Audiencia de Apelación	9	2%	5	4
Audiencia de Fase Intermedia	3	1%	-	3
Audiencia de Juicio Oral	2	0%	-	2
Audiencia de Lectura de Sentencia	28	5%	11	17
Audiencia de Verificación Cumplimiento del Proceso Sujeto a Condiciones	78	15%	19	59
Audiencia de Revisión de Acuerdo de mediación	0	0%	-	-
Audiencia de Revocatoria del Proceso Sujeto a Condiciones	0	0%	-	-
Audiencia de Revisión de archivos	0	0%	-	-
Audiencia de Solicitud de Cumplimiento	30	6%	20	10
Apelación de Cumplimiento	0	0%	-	-
Hábeas Corpus de Cumplimiento	0	0%	-	-
Audiencia de Extinción de la Acción Penal	60	12%	7	53
Audiencia de Extinción de la Pena	29	6%	29	-
Audiencias Imnominadas	40	8%	23	17

(P) Cifras preliminares.

Fuente: Centro de Estadísticas, Ministerio Público de Panamá, Sistema de Audiencia Interno.

Gráfica 7. DISTRIBUCIÓN PORCENTUAL DE LAS AUDIENCIAS REALIZADAS EN EL SISTEMA PENAL ACUSATORIO EN EL CUARTO DISTRITO JUDICIAL DE PANAMÁ, POR CIRCUITO JUDICIAL: DEL 1 AL 30 DE JUNIO DE 2020. (P)



Fuente: Centro de Estadísticas, Ministerio Público de Panamá, Sistema de Audiencia Interno.



MINISTERIO PÚBLICO
PROCURADURÍA GENERAL DE LA NACIÓN

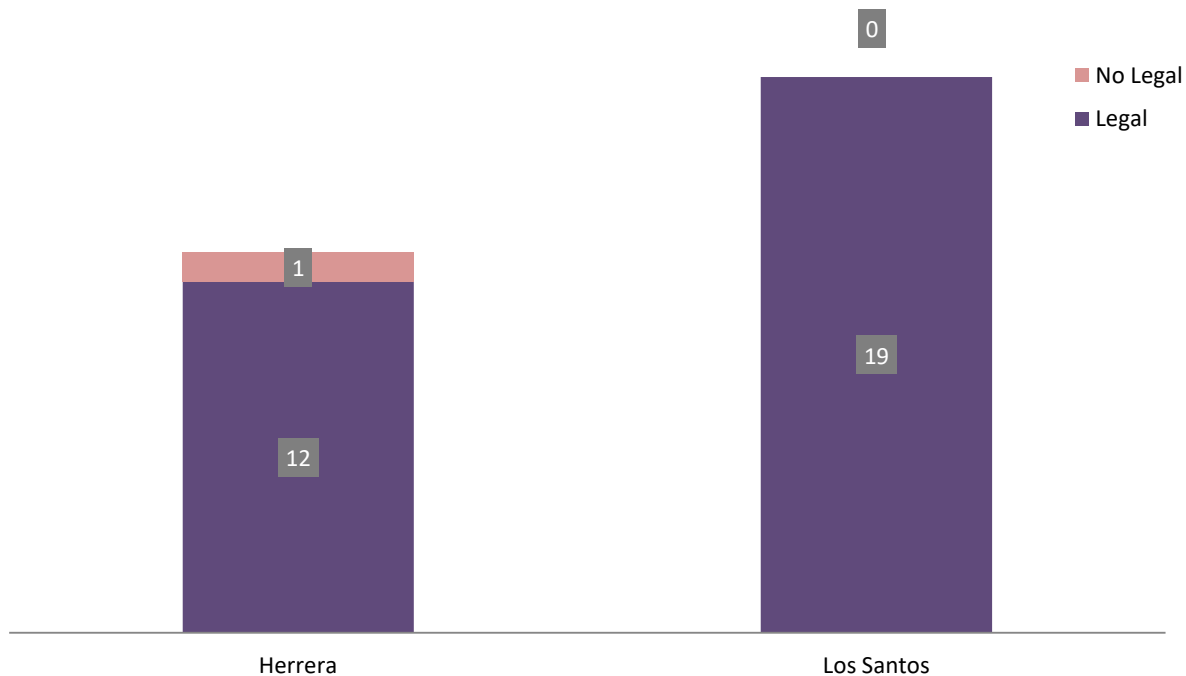
Cuadro 7. NÚMERO DE AUDIENCIAS DE CONTROL DE LEGALIZACIÓN DE LA APREHENSIÓN REALIZADAS EN EL SISTEMA PENAL ACUSATORIO EN EL CUARTO DISTRITO JUDICIAL DE PANAMÁ, POR CIRCUITO JUDICIAL, SEGÚN DECISIÓN DEL JUEZ: DEL 1 AL 30 DE JUNIO DE 2020. (P)

Decisión del Juez	Total...		Circuito Judicial	
	Número	Porcentaje	Herrera	Los Santos
TOTAL...	<u>32</u>	100%	<u>13</u>	<u>19</u>
Legal	<u>31</u>	97%	12	19
No Legal	<u>1</u>	3%	1	0

(P) Cifras preliminares.

Fuente: Centro de Estadísticas, Ministerio Público Herrera y Los Santos, Sistema de Audiencia Interno.

Gráfica 8. NÚMERO DE AUDIENCIAS DE CONTROL DE LEGALIZACIÓN DE LA APREHENSIÓN REALIZADAS EN EL SISTEMA PENAL ACUSATORIO EN EL CUARTO DISTRITO JUDICIAL DE PANAMÁ, POR CIRCUITO JUDICIAL, SEGÚN DECISIÓN JUEZ: DEL 1 AL 30 DE JUNIO DE 2020. (P)



Fuente: Centro de Estadísticas, Ministerio Público Herrera y Los Santos, Sistema de Audiencia Interno.



MINISTERIO PÚBLICO
PROCURADURÍA GENERAL DE LA NACIÓN

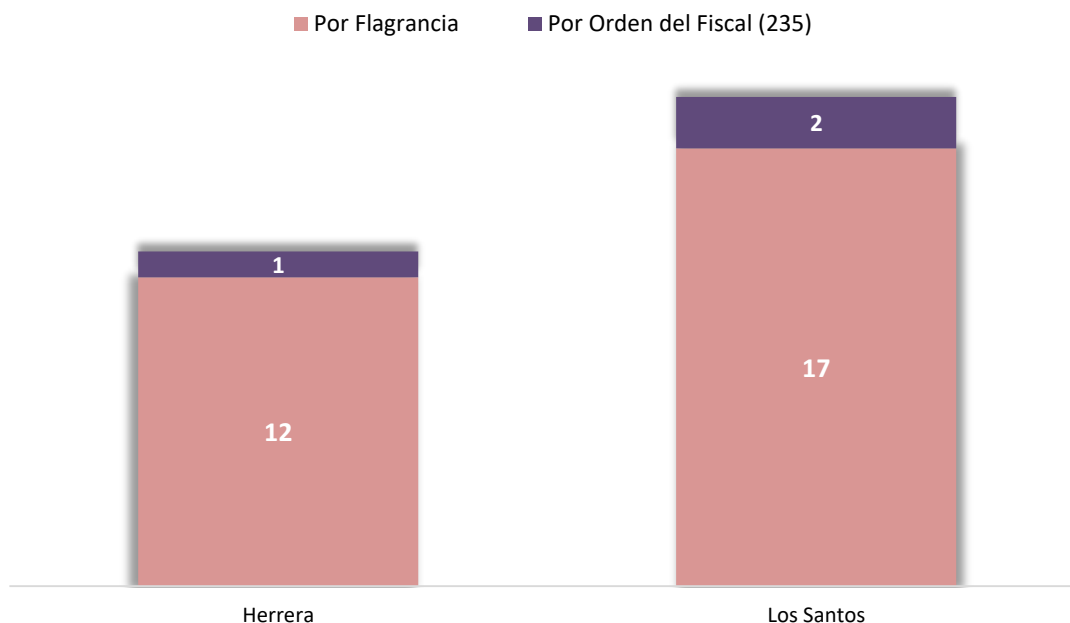
Cuadro 8. NÚMERO DE AUDIENCIAS DE CONTROL DE LEGALIZACIÓN DE LA APREHENSIÓN REALIZADAS EN EL SISTEMA PENAL ACUSATORIO EN EL CUARTO DISTRITO JUDICIAL DE PANAMÁ, POR CIRCUITO JUDICIAL, SEGÚN TIPO APREHENSIÓN: DEL 1 AL 30 DE JUNIO DE 2020. (P)

Tipo de Aprehensión	Total...		Circuito Judicial	
	Número	Porcentaje	Herrera	Los Santos
TOTAL...	32	100%	13	19
Por Flagrancia	29	91%	12	17
Por Orden del Fiscal (235)	3	9%	1	2

(P) Cifras preliminares.

Fuente: Centro de Estadísticas, Ministerio Público Herrera y Los Santos, Sistema de Audiencia Interno.

Gráfica 9. NÚMERO DE AUDIENCIAS DE CONTROL DE LEGALIZACIÓN DE LA APREHENSIÓN REALIZADAS EN EL SISTEMA PENAL ACUSATORIO EN EL CUARTO DISTRITO JUDICIAL DE PANAMÁ, POR CIRCUITO JUDICIAL, SEGÚN TIPO APREHENSIÓN: DEL 1 AL 30 DE JUNIO DE 2020. (P)



Fuente: Centro de Estadísticas, Ministerio Público Herrera y Los Santos, Sistema de Audiencia Interno.



MINISTERIO PÚBLICO
PROCURADURÍA GENERAL DE LA NACIÓN

Cuadro 9. NÚMERO DE MEDIDAS CAUTELARES APLICADAS EN EL SISTEMA PENAL ACUSATORIO EN EL CUARTO DISTRITO JUDICIAL DE PANAMÁ, POR TIPO DE MEDIDA APLICADA, SEGÚN CIRCUITO JUDICIAL: DEL 1 AL 30 DE JUNIO DE 2020. (P)

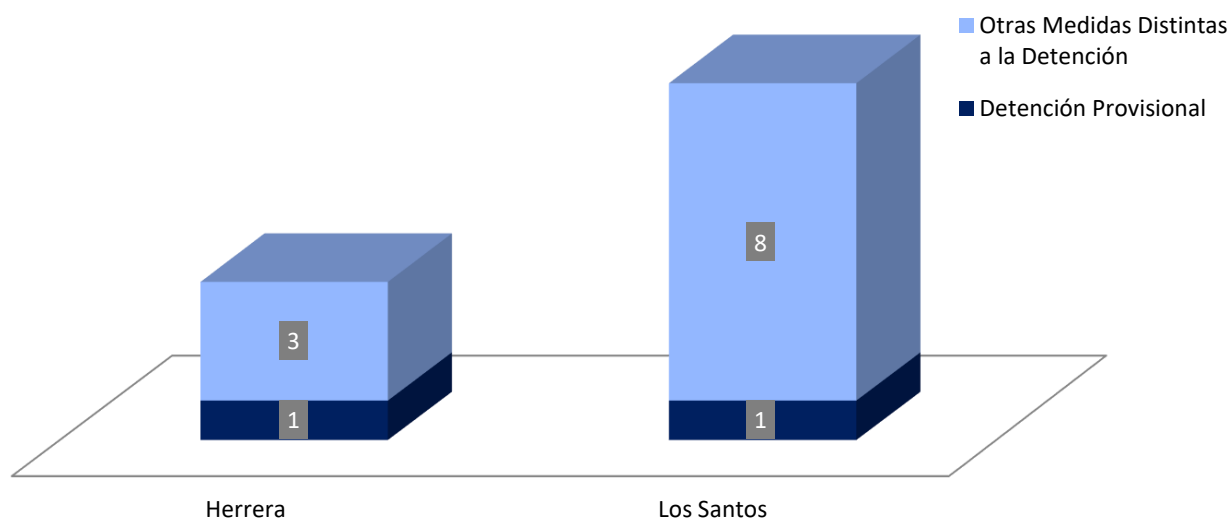
Circuito Judicial	Total...		Tipo de Medida Aplicada (1)	
	Número	Porcentaje	Detención Provisional	Otras Medidas Distintas a la Detención
TOTAL...	13	100%	2	11
Herrera	4	31%	1	3
Los Santos	9	69%	1	8

(1) Los datos de este cuadro corresponden a información por tipo.

(P) Cifras preliminares.

Fuente: Centro de Estadísticas, Ministerio Público Herrera y Los Santos, Sistema de Audiencia Interno.

Gráfica 10. NÚMERO DE MEDIDAS CAUTELARES APLICADAS EN EL SISTEMA PENAL ACUSATORIO EN EL CUARTO DISTRITO JUDICIAL DE PANAMÁ, POR TIPO DE MEDIDA APLICADA, SEGÚN CIRCUITO JUDICIAL: DEL 1 AL 30 DE JUNIO DE 2020. (P)



Fuente: Centro de Estadísticas, Ministerio Público Herrera y Los Santos, Sistema de Audiencia Interno.



MINISTERIO PÚBLICO
PROCURADURÍA GENERAL DE LA NACIÓN

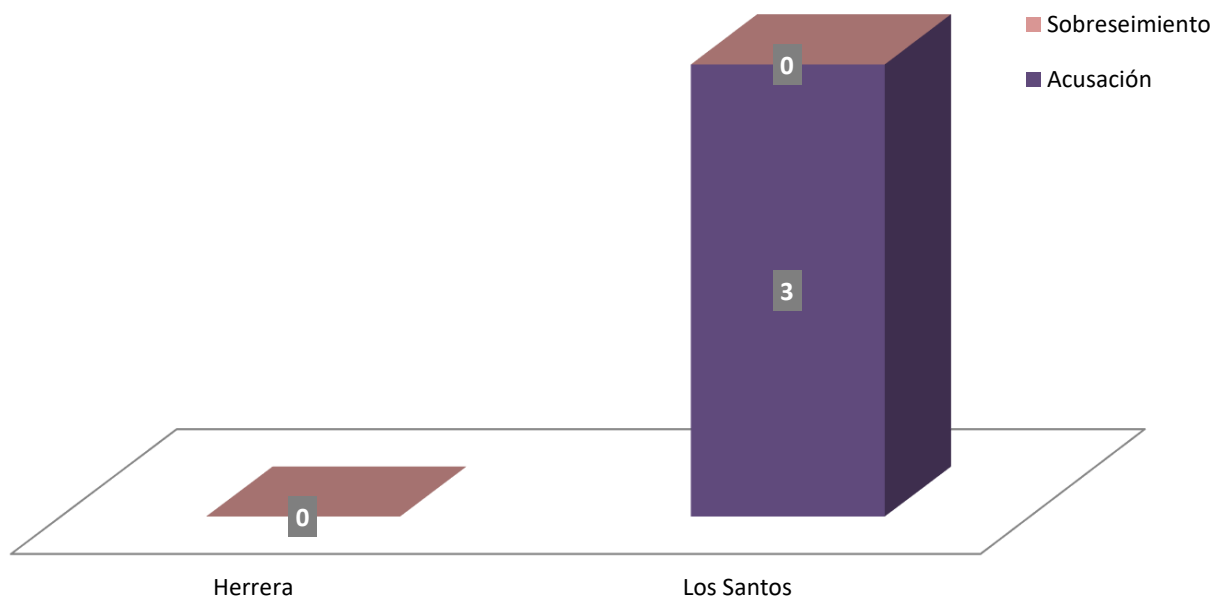
Cuadro 10. NÚMERO DE AUDIENCIAS DE FASE INTERMEDIA REALIZADAS EN EL SISTEMA PENAL ACUSATORIO, DEL CUARTO DISTRITO JUDICIAL DE PANAMÁ, POR CIRCUITO JUDICIAL, SEGÚN TIPO DE DECISIÓN DE LA AUDIENCIA: DEL 1 AL 30 DE JUNIO DE 2020. (P)

Tipo de Decisión de la Audiencia	Total...		Circuito Judicial	
	Número	Porcentaje	Herrera	Los Santos
TOTAL...	3	100%	0	3
Acusación	3	100%	-	3
Sobreseimiento	0	0%	-	-

(P) Cifras preliminares.

Fuente: Centro de Estadísticas, Ministerio Público Herrera y Los Santos, Sistema de Audiencia Interno.

Gráfica 11. NÚMERO DE AUDIENCIAS DE FASE INTERMEDIA REALIZADAS EN EL SISTEMA PENAL ACUSATORIO EN EL CUARTO DISTRITO JUDICIAL DE PANAMÁ, POR CIRCUITO JUDICIAL, SEGÚN TIPO DE DECISIÓN DE LA AUDIENCIA: DEL 1 AL 30 DE JUNIO DE 2020. (P)



Fuente: Centro de Estadísticas, Ministerio Público Herrera y Los Santos, Sistema de Audiencia Interno.



MINISTERIO PÚBLICO
PROCURADURÍA GENERAL DE LA NACIÓN

**Cuadro 11. NÚMERO DE SENTENCIAS EN EL SISTEMA PENAL ACUSATORIO EN EL CUARTO DISTRITO JUDICIAL DE PANAMÁ, POR CIRCUITO JUDICIAL, SEGÚN TIPO DE PROCEDIMIENTO:
DEL 1 AL 30 DE JUNIO DE 2020. (P)**

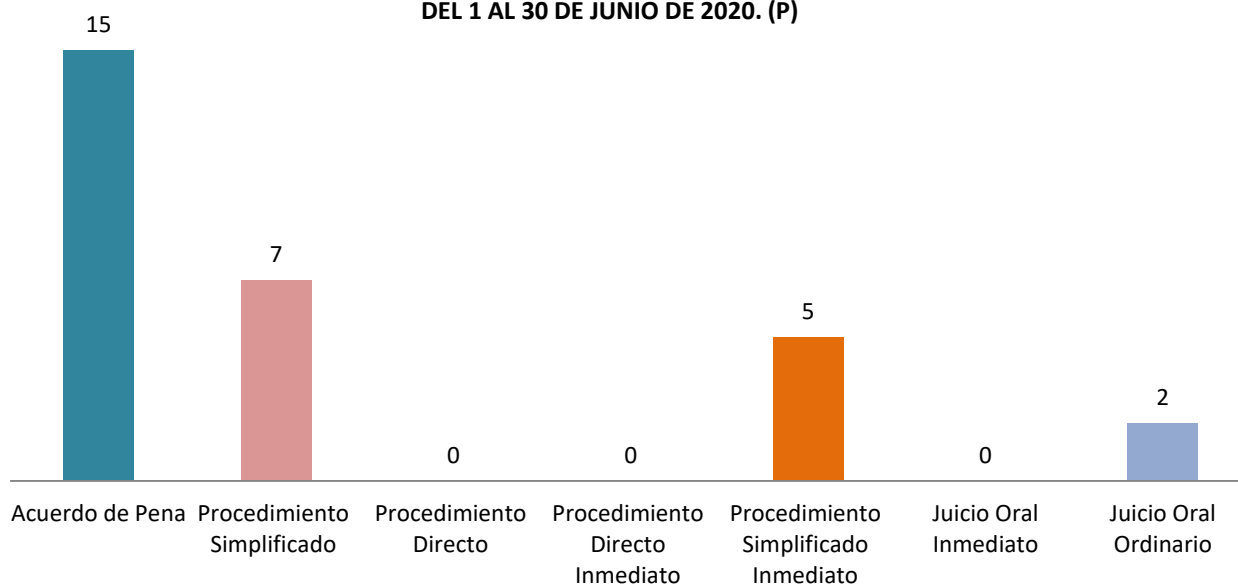
Tipo de Procedimiento (1)	Total...		Circuito Judicial	
	Número	Porcentaje	Herrera	Los Santos
TOTAL...	29	100%	11	18
Acuerdo de Pena	15	52%	6	9
Procedimiento Simplificado	7	24%	-	7
Procedimiento Directo	0	0%	-	-
Procedimiento Directo Inmediato	0	0%	-	-
Procedimiento Simplificado Inmediato	5	17%	5	-
Juicio Oral Inmediato	0	0%	-	-
Juicio Oral Ordinario	2	7%	-	2

(1) La información presentada en este cuadro corresponde a datos por carpeta.

(P) Cifras preliminares.

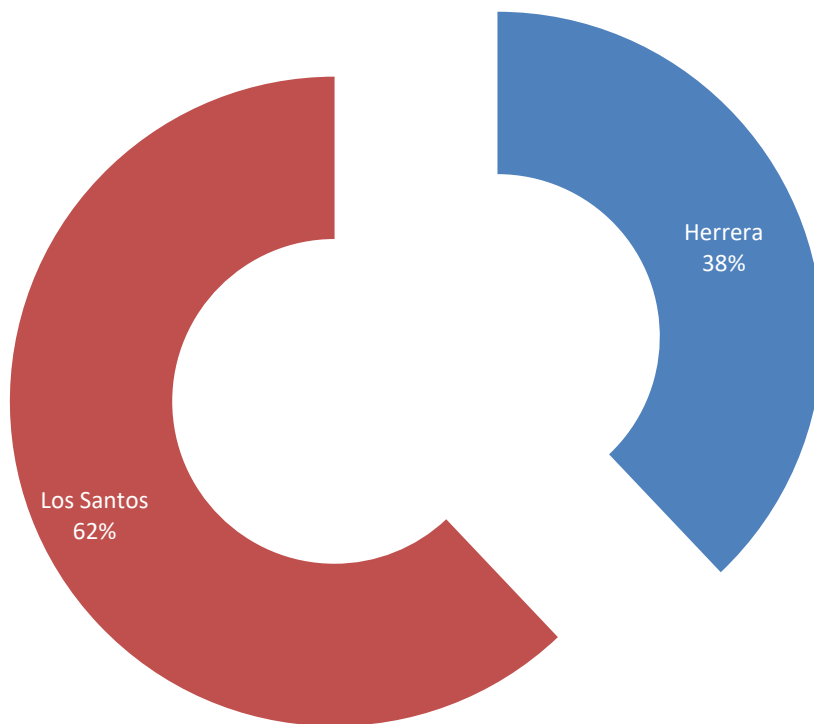
Fuente: Centro de Estadísticas, Ministerio Público Herrera y Los Santos, Sistema de Audiencia Interno.

**Gráfica 12. NÚMERO DE SENTENCIAS EN EL SISTEMA PENAL ACUSATORIO EN EL CUARTO DISTRITO JUDICIAL DE PANAMÁ, SEGÚN TIPO DE PROCEDIMIENTO:
DEL 1 AL 30 DE JUNIO DE 2020. (P)**



Fuente: Centro de Estadísticas, Ministerio Público Herrera y Los Santos, Sistema de Audiencia Interno.

Gráfica 13. DISTRIBUCIÓN PORCENTUAL DE LAS SENTENCIAS EN EL SISTEMA PENAL ACUSATORIO EN EL CUARTO DISTRITO JUDICIAL DE PANAMÁ, POR CIRCUITO JUDICIAL: DEL 1 AL 30 DE JUNIO DE 2020. (P)



Fuente: Centro de Estadísticas, Ministerio Público Herrera y Los Santos, Sistema de Audiencia Interno.



MINISTERIO PÚBLICO
PROCURADURÍA GENERAL DE LA NACIÓN

Cuadro 12. NÚMERO DE SENTENCIA EN EL SISTEMA PENAL ACUSATORIO EN EL CUARTO DISTRITO JUDICIAL DE PANAMÁ, POR CIRCUITO JUDICIAL, SEGÚN TIPO DE FALLO DE LA SENTENCIA: DEL 1 AL 30 DE JUNIO DE 2020. (P)

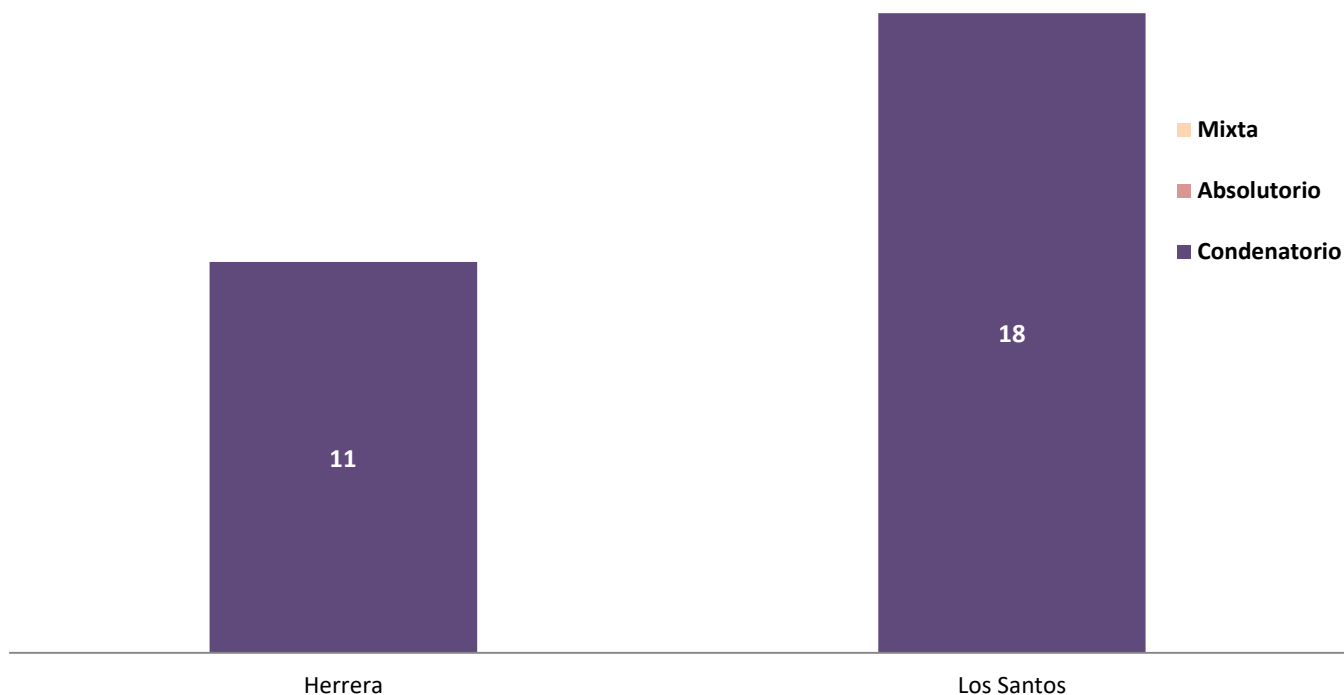
Tipo de Fallo de La Sentencia (1)	Total...		Circuito Judicial	
	Número	Porcentaje	Herrera	Los Santos
TOTAL...	29	100%	11	18
Condenatorio	29	100%	11	18
Absolutorio	0	0%	-	-
Mixta	0	0%	-	-

(1) La información presentada en este cuadro corresponde a datos por carpeta.

(P) Cifras preliminares.

Fuente: Centro de Estadísticas, Ministerio Público Herrera y Los Santos, Sistema de Audiencia Interno.

Gráfica 14. NÚMERO DE SENTENCIA EN EL SISTEMA PENAL ACUSATORIO EN EL CUARTO DISTRITO JUDICIAL DE PANAMÁ, POR CIRCUITO JUDICIAL, SEGÚN TIPO DE FALLO DE LA SENTENCIA: DEL 1 AL 30 DE JUNIO DE 2020. (P)



Fuente: Centro de Estadísticas, Ministerio Público Herrera y Los Santos, Sistema de Audiencia Interno.



MINISTERIO PÚBLICO
 PROCURADURÍA GENERAL DE LA NACIÓN

Cuadro 13. NÚMERO DE CAUSAS EGRESADAS EN EL SISTEMA PENAL ACUSATORIO EN EL CUARTO DISTRITO JUDICIAL DE PANAMÁ, POR CIRCUITO JUDICIAL, SEGÚN TIPOS DE SALIDAS: DEL 1 AL 30 DE JUNIO DE 2020. (P)

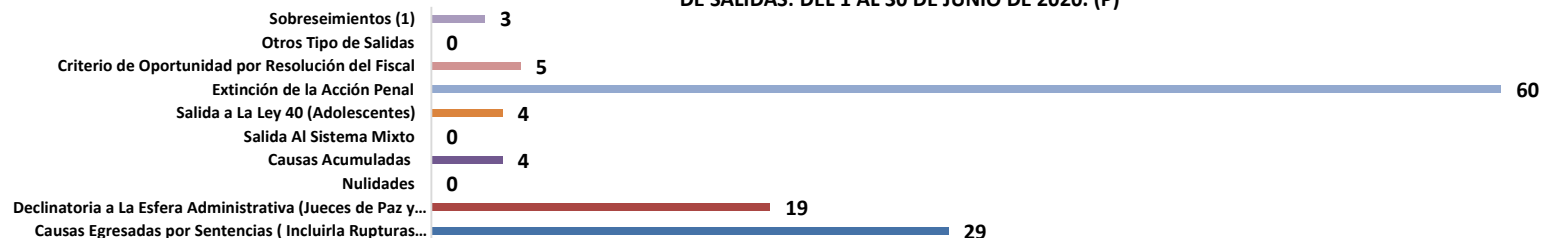
Salidas definitivas	Total...		Circuito Judicial	
	Número	Porcentaje	Herrera	Los Santos
TOTAL...	124	100%	38	86
Causas Egresadas por Sentencias (Incluir la Rupturas Procesales)	29	23%	11	18
Declinatoria a La Esfera Administrativa (Jueces de Paz y Alcaldía)	19	15%	12	7
Nulidades	0	0%	-	-
Causas Acumuladas	4	3%	1	3
Salida Al Sistema Mixto	0	0%	-	-
Salida a La Ley 40 (Adolescentes)	4	3%	1	3
Extinción de la Acción Penal	60	48%	7	53
Criterio de Oportunidad por Resolución del Fiscal	5	4%	4	1
Otros Tipo de Salidas	0	0%	-	-
Sobreseimientos (1)	3	2%	2	1

(1) 2 sobreseimientos fueron tomados mediante resolución sin ir a acto previo de audiencia en la Provincia de Herrera y 1 en la Provincia de Los Santos.

(P) Cifras preliminares.

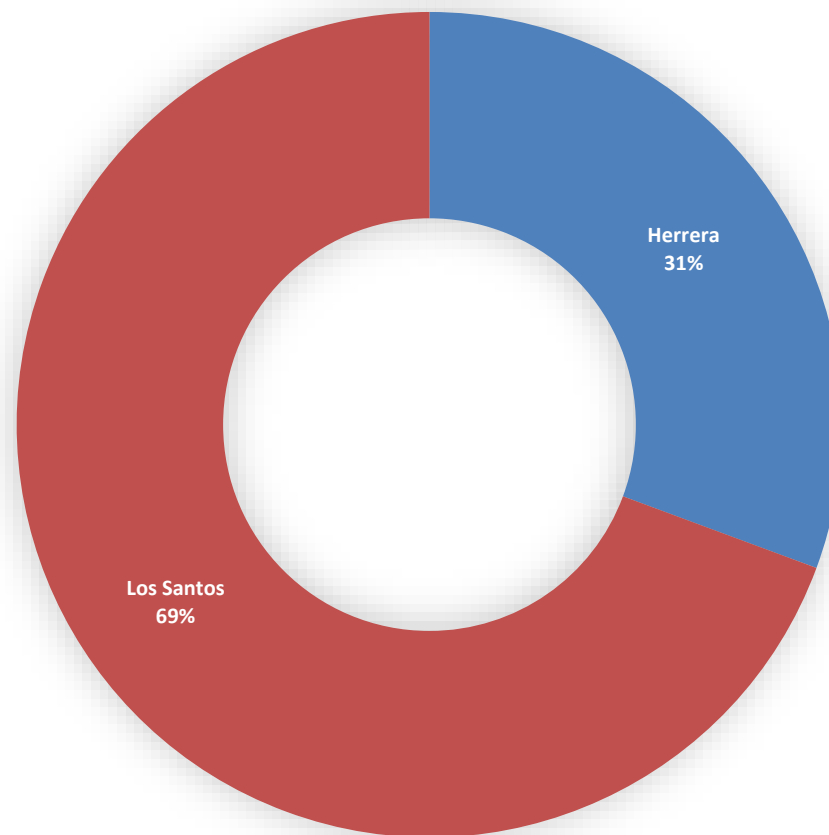
Fuente: Centro de Estadísticas, Ministerio Público de Panamá, Sistema de Audiencia Interno.

Gráfica 15. NÚMERO DE CAUSAS EGRESADAS EN EL SISTEMA PENAL ACUSATORIO EN EL PRIMER DISTRITO JUDICIAL DE PANAMÁ, SEGÚN TIPOS DE SALIDAS: DEL 1 AL 30 DE JUNIO DE 2020. (P)



Fuente: Centro de Estadísticas, Ministerio Público de Panamá, Sistema de Audiencia Interno.

Gráfica 16. DISTRIBUCIÓN PORCENTUAL DE CAUSAS EGRESADAS EN EL SISTEMA PENAL ACUSATORIO, DEL CUARTO DISTRITO JUDICIAL DE PANAMÁ, POR CIRCUITO JUDICIAL: DEL 1 AL 30 DE JUNIO DE 2020. (P)



Fuente: Centro de Estadísticas, Ministerio Público de Panamá, Sistema de Audiencia Interno.



MINISTERIO PÚBLICO

PROCURADURÍA GENERAL DE LA NACIÓN

Cuadro 14. NÚMERO DE CAUSAS SUSPENDIDAS EN EL SISTEMA PENAL ACUSATORIO EN EL CUARTO DISTRITO JUDICIAL DE PANAMÁ, POR CIRCUITO JUDICIAL, SEGÚN TIPOS DE SUSPENSIONES: DEL 1 AL 30 DE JUNIO DE 2020. (P)

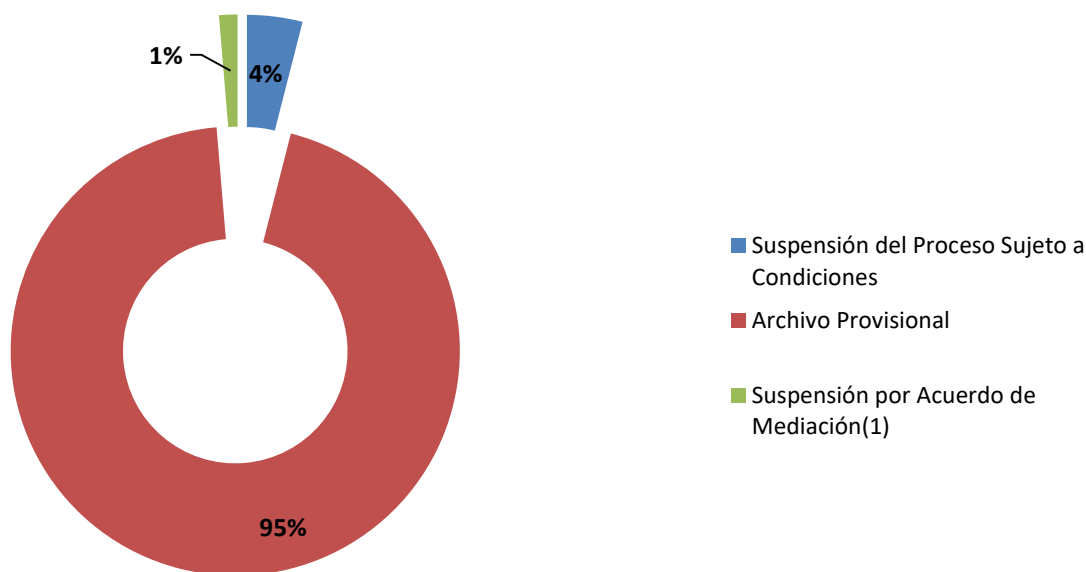
Tipos de Suspensiones	Total...		Circuito Judicial	
	Número	Porcentaje	Herrera	Los Santos
TOTAL...	301	100%	116	185
Suspensión del Proceso Sujeto a Condiciones	12	4%	7	5
Archivo Provisional	285	95%	107	178
Suspensión por Acuerdo de Mediación(1)	4	1%	2	2

(1) Del total de 3 audiencias de Validación de Acuerdo de Mediación 1 fue negada por el juez en la Provincia de Herrera.

(P) Cifras preliminares.

Fuente: Centro de Estadísticas, Ministerio Público Herrera y Los Santos.

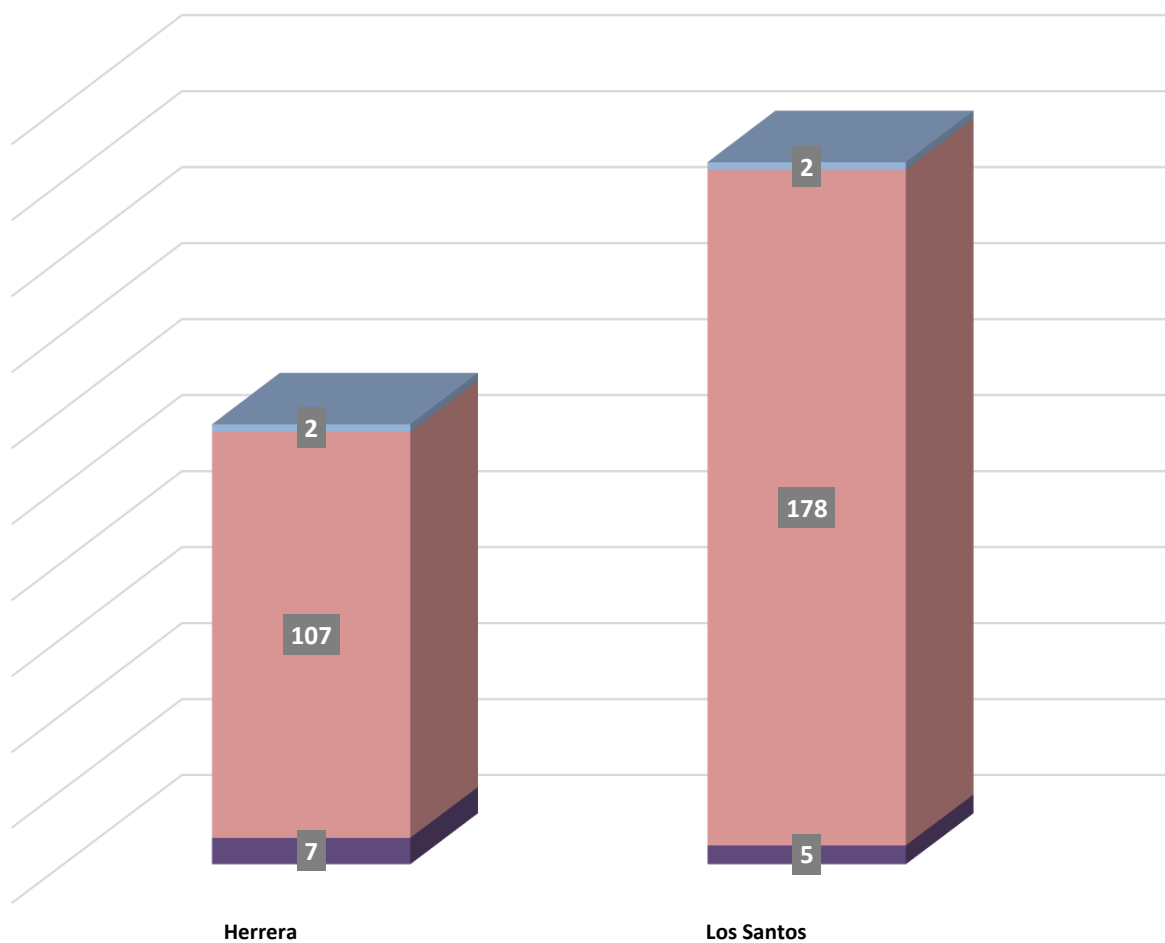
Gráfica 17. DISTRIBUCIÓN PORCENTUAL DE LAS CAUSAS SUSPENDIDAS EN EL SISTEMA PENAL ACUSATORIO EN EL CUARTO DISTRITO JUDICIAL DE PANAMÁ, SEGÚN TIPOS DE SUSPENSIONES: DEL 1 AL 31 DE MAYO DE 2020. (P)



Fuente: Centro de Estadísticas, Ministerio Público Herrera y Los Santos, Sistema de Audiencia Interno.

Gráfica 18. NÚMERO DE CAUSAS SUSPENDIDAS DE EL SISTEMA PENAL ACUSATORIO EN EL CUARTO DISTRITO JUDICIAL DE PANAMÁ, POR CIRCUITO JUDICIAL, SEGÚN TIPOS DE SUSENSIONES: DEL 1 AL 30 DE JUNIO DE 2020. (P)

■ Suspensión del Proceso Sujeto a Condiciones ■ Archivo Provisional ■ Suspensión por Acuerdo de Mediación(1)



Fuente: Centro de Estadísticas, Ministerio Público Herrera y Los Santos, Sistema de Audiencia Interno.



MINISTERIO PÚBLICO
PROCURADURÍA GENERAL DE LA NACIÓN

Cuadro 15. NÚMERO DE MÉTODOS ALTERNOS DE SOLUCIÓN DE CONFLICTO APLICADOS EN EL SISTEMA PENAL ACUSATORIO EN EL CUARTO DISTRITO JUDICIAL DE PANAMÁ, POR CIRCUITO JUDICIAL, SEGÚN TIPO DE MÉTODO ALTERNO: DEL 1 AL 30 DE JUNIO DE 2020. (P)

Tipo de Métodos Alternos de Solución de Conflicto (1)	Total...		Circuito Judicial	
	Número	Porcentaje	Herrera	Los Santos
TOTAL...	39	100%	22	17
Acuerdo de Pena	15	38%	6	9
Criterio de Oportunidad(3)	5	13%	4	1
Desistimiento	3	8%	3	-
Mediación y Conciliación(2)	4	10%	2	2
Suspensión del Proceso Sujeto a Condiciones	12	31%	7	5

(1) Los datos de los Métodos Alternos corresponden a cifras por personas.

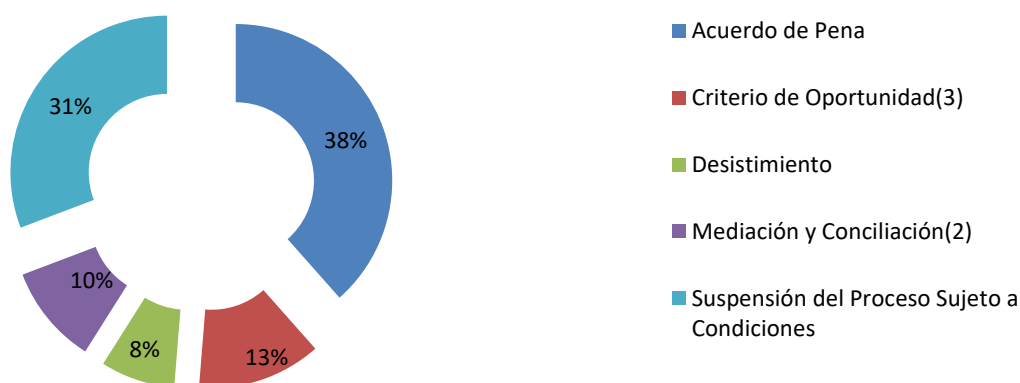
(2) Del total de 3 audiencias de Validación de Acuerdo de Mediación 1 fue negada por el juez en la Provincia de Herrera.

(3) Del total de 5 Criterios de Oportunidad 4 fueron otorgados mediante resolución en la Provincia de Herrera.

(P) Cifras preliminares.

Fuente: Centro de Estadísticas, Ministerio Público Herrera y Los Santos, Sistema de Audiencia Interno.

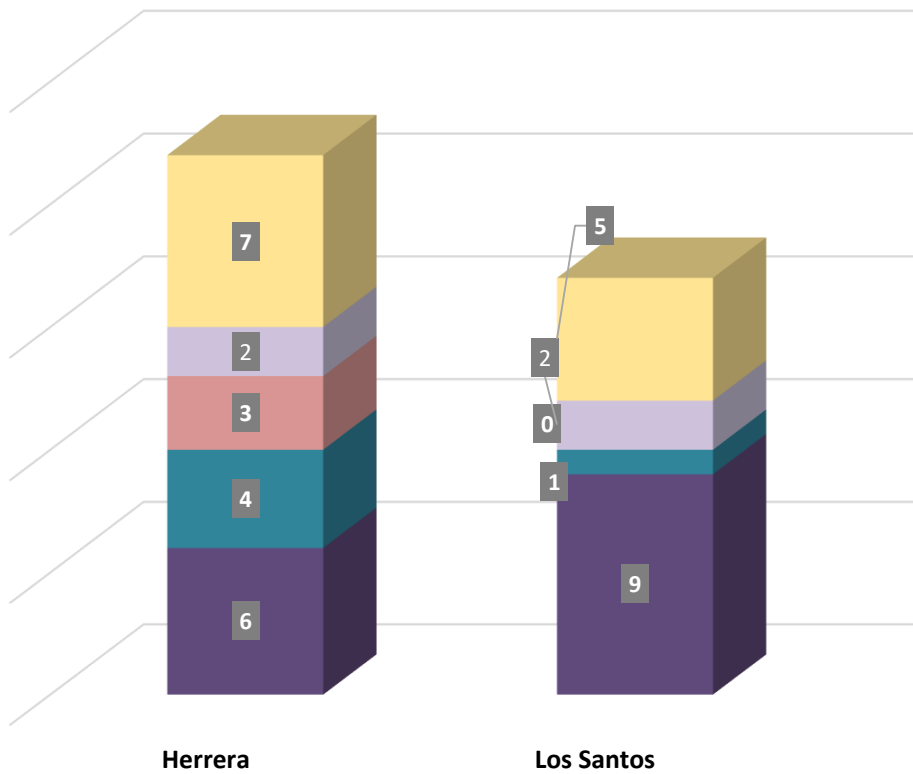
Gráfica 19. DISTRIBUCIÓN PORCENTUAL DE LOS MÉTODOS ALTERNOS DE SOLUCIÓN DE CONFLICTO APLICADOS EN EL SISTEMA PENAL ACUSATORIO EN EL CUARTO DISTRITO JUDICIAL DE PANAMÁ, SEGÚN TIPO: DEL 1 AL 30 DE JUNIO DE 2020. (P)



Fuente: Centro de Estadísticas, Ministerio Público Herrera y Los Santos; Sistema de Audiencia Interno.

Gráfica 20. NÚMERO DE MÉTODOS ALTERNOS DE SOLUCIÓN DE CONFLICTO APLICADOS EN EL SISTEMA PENAL ACUSATORIO EN EL CUARTO DISTRITO JUDICIAL DE PANAMÁ, POR CIRCUITO JUDICIAL, SEGÚN TIPO: DEL 1 AL 30 DE JUNIO DE 2020. (P)

- Suspensión del Proceso Sujeto a Condiciones
- Mediación y Conciliación(2)
- Desistimiento
- Criterio de Oportunidad(3)
- Acuerdo de Pena



Fuente: Centro de Estadísticas, Ministerio Público Herrera y Los Santos; Sistema de Audiencia Interno.



MINISTERIO PÚBLICO
PROCURADURÍA GENERAL DE LA NACIÓN

Cuadro 16. NÚMERO DE SENTENCIAS DE EL SISTEMA PENAL ACUSATORIO EN EL CUARTO DISTRITO JUDICIAL DE PANAMÁ, POR CIRCUITO, SEGÚN DELITOS GENÉRICOS: DEL 1 AL 30 DE JUNIO DE 2020. (P)

Delitos Genéricos	Total...		Circuito Judicial	
	Número	Porcentaje	Herrera	Los Santos
TOTAL...	29	100%	11	18
Título I - Delitos contra la Vida y la Integridad Personal	0	0%	-	-
Título II - Delitos contra la Libertad	0	0%	-	-
Título III - Delitos contra la Libertad e Integridad Sexual	2	7%	-	2
Título IV - Delitos contra el Honor de la Persona Natural	0	0%	-	-
Título V - Delitos contra el Orden Jurídico Familiar y el Estado Civil	4	14%	1	3
Título VI - Delitos contra el Patrimonio Económico	1	3%	-	1
Título VII - Delitos contra el Orden Económico	0	0%	-	-
Título VIII - Delitos contra la Seguridad Jurídica de los Medios Electrónicos	0	0%	-	-
Título IX - Delitos contra la Seguridad Colectiva	19	66%	10	9
Título X - Delitos contra la Administración Pública	0	0%	-	-
Título XI - Delitos contra la Fe Pública	0	0%	-	-
Título XII - Delitos contra la Administración de Justicia	2	7%	-	2
Título XIII - Delitos contra el Ambiente y el Ordenamiento Territorial	1	3%	-	1
Título XIV - Delitos contra la Personalidad Jurídica del Estado	0	0%	-	-
Título XV - Delitos contra la Humanidad	0	0%	-	-

(P) Cifras preliminares.

Fuente: Centro de Estadísticas, Ministerio Público Herrera y Los Santos.



MINISTERIO PÚBLICO
PROCURADURÍA GENERAL DE LA NACIÓN

Cuadro 17. NÚMERO DE CAUSAS ARCHIVADAS PROVISIONALMENTE EN EL SISTEMA PENAL ACUSATORIO EN EL CUARTO DISTRITO JUDICIAL DE PANAMÁ, POR CIRCUITO JUDICIAL, SEGÚN DELITOS GENÉRICOS: DEL 1 AL 30 DE JUNIO DE 2020. (P)

Delitos Genéricos	Total...		Circuito Judicial	
	Número	Porcentaje	Herrera	Los Santos
TOTAL...	285	100%	107	178
Título I - Delitos contra la Vida y la Integridad Personal	24	8%	10	14
Título II - Delitos contra la Libertad	4	1%	3	1
Título III - Delitos contra la Libertad e Integridad Sexual	13	5%	2	11
Título IV - Delitos contra el Honor de la Persona Natural	2	1%	1	1
Título V - Delitos contra el Orden Jurídico Familiar y el Estado Civil	57	20%	30	27
Título VI - Delitos contra el Patrimonio Económico	136	48%	38	98
Título VII - Delitos contra el Orden Económico	4	1%	1	3
Título VIII - Delitos contra la Seguridad Jurídica de los Medios Electrónicos	0	0%	-	-
Título IX - Delitos contra la Seguridad Colectiva	38	13%	20	18
Título X - Delitos contra la Administración Pública	1	0%	-	1
Título XI - Delitos contra la Fe Pública	2	1%	1	1
Título XII - Delitos contra la Administración de Justicia	1	0%	-	1
Título XIII - Delitos contra el Ambiente y el Ordenamiento Territorial	3	1%	1	2
Título XIV - Delitos contra la Personalidad Jurídica del Estado	0	0%	-	-
Título XV - Delitos contra la Humanidad	0	0%	-	-

(P) Cifras preliminares.

Fuente: Centro de Estadísticas, Ministerio Público Herrera y Los Santos.



MINISTERIO PÚBLICO
PROCURADURÍA GENERAL DE LA NACIÓN

Cuadro 18. NÚMERO DE MÉTODOS ALTERNOS DE SOLUCIÓN DE CONFLICTO APLICADOS EN EL SISTEMA PENAL ACUSATORIO EN EL CUARTO DISTRITO JUDICIAL DE PANAMÁ, POR CIRCUITO JUDICIAL, SEGÚN DELITOS GENÉRICOS: DEL 1 AL 30 DE JUNIO DE 2020. (P)

Delitos Genéricos	TOTAL...		Circuito Judicial	
	Número	Porcentaje	Herrera	Los Santos
TOTAL...	39	100%	22	17
Título I - Delitos contra la Vida y la Integridad Personal	1	3%	-	1
Título II - Delitos contra la Libertad	0	0%	-	-
Título III - Delitos contra la Libertad e Integridad Sexual	2	5%	-	2
Título IV - Delitos contra el Honor de la Persona Natural	0	0%	-	-
Título V - Delitos contra el Orden Jurídico Familiar y el Estado Civil	3	8%	2	1
Título VI - Delitos contra el Patrimonio Económico	9	23%	7	2
Título VII - Delitos contra el Orden Económico	2	5%	1	1
Título VIII - Delitos contra la Seguridad Jurídica de los Medios Electrónicos	0	0%	-	-
Título IX - Delitos contra la Seguridad Colectiva	19	49%	12	7
Título X - Delitos contra la Administración Pública	0	0%	-	-
Título XI - Delitos contra la Fe Pública	0	0%	-	-
Título XII - Delitos contra la Administración de Justicia	2	5%	-	2
Título XIII - Delitos contra el Ambiente y el Ordenamiento Territorial	1	3%	-	1
Título XIV - Delitos contra la Personalidad Jurídica del Estado	0	0%	-	-
Título XV - Delitos contra la Humanidad	0	0%	-	-

(P) Cifras preliminares.

Fuente: Centro de Estadísticas, Ministerio Público Herrera y Los Santos, Sistema de Audiencia Interno.