



MINISTERIO PÚBLICO  
 PROCURADURÍA GENERAL DE LA NACIÓN

Cuadro 1. NÚMERO DE VÍCTIMAS DE HOMICIDIOS REGISTRADOS A NIVEL NACIONAL SEGÚN MES, DEL 1 DE ENERO AL 30 DE JUNIO DE 2020 (p)

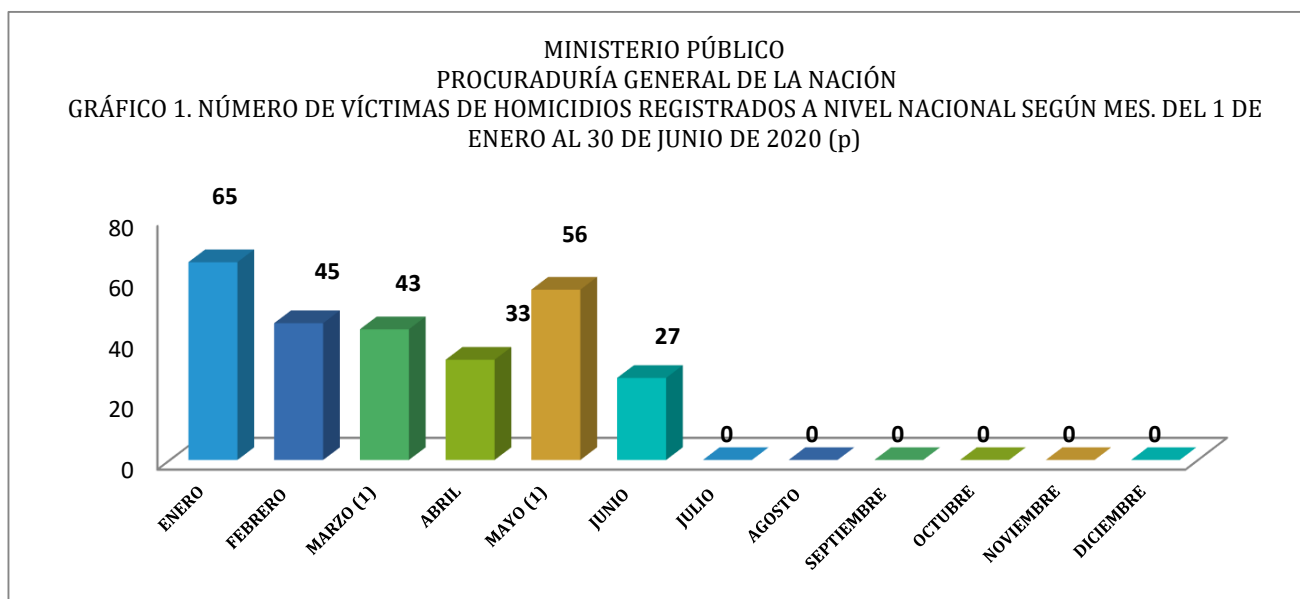
MES	CANTIDAD	PORCENTAJE
<b>TOTAL...</b>	<b>269</b>	<b>100%</b>
ENERO	65	24%
FEBRERO	45	17%
MARZO (1)	43	16%
ABRIL	33	12%
MAYO (1)	56	21%
JUNIO	27	10%
JULIO	-	-
AGOSTO	-	-
SEPTIEMBRE	-	-
OCTUBRE	-	-
NOVIEMBRE	-	-
DICIEMBRE	-	-

(p) Hace referencia a cifras preliminares.

Los datos mostrados en el cuadro pueden variar en el tiempo según el método y forma de investigación utilizada por los Fiscales de la Institución.

(1) Se realizaron actualizaciones en el número de víctimas de homicidio en los meses de marzo(1) y mayo(1), debido al proceso investigativo que llevan los fiscales en los diversos casos.

Fuente: Centro de Estadísticas, Ministerio Público de Panamá/ Unidades de Homicidios Ministerio Público.



(p) Hace referencia a cifras preliminares

Fuente: Centro de Estadísticas, Ministerio Público de Panamá/ Unidades de Homicidios Ministerio Público.



MINISTERIO PÚBLICO  
 PROCURADURÍA GENERAL DE LA NACIÓN

Cuadro 2. NÚMERO DE VÍCTIMAS DE HOMICIDIOS REGISTRADOS A NIVEL NACIONAL SEGÚN ÁREA GEOGRÁFICA, DEL 1 DE ENERO AL 30 DE JUNIO DE 2020 (p)

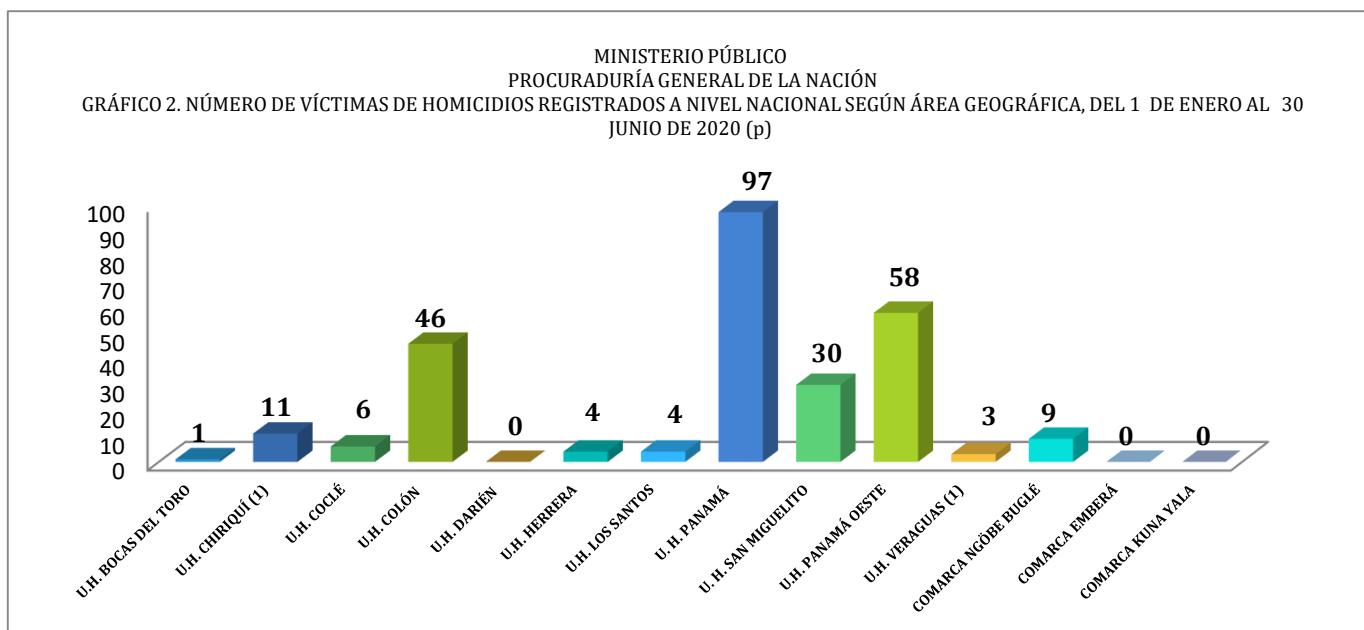
UNIDADES DE HOMICIDIO ÁREA GEOGRÁFICA	CANTIDAD	PORCENTAJE
<b>TOTAL...</b>	<b>269</b>	<b>100%</b>
U.H. BOCAS DEL TORO	1	0%
U.H. CHIRIQUÍ (1)	11	4%
U.H. COCLÉ	6	2%
U.H. COLÓN	46	17%
U.H. DARIÉN	0	0%
U.H. HERRERA	4	1%
U.H. LOS SANTOS	4	1%
U. H. PANAMÁ	97	36%
U. H. SAN MIGUELITO	30	11%
U.H. PANAMÁ OESTE	58	22%
U.H. VERAGUAS (1)	3	1%
COMARCA NGÖBE BUGLÉ	9	3%
COMARCA EMBERÁ	0	0%
COMARCA KUNA YALA	0	0%

(p) Hace referencia a cifras preliminares.

Los datos mostrados en el cuadro pueden variar en el tiempo según el método y forma de investigación utilizada por los Fiscales de la Institución.

(1) Se realizaron actualizaciones en el número de víctimas de homicidio en las provincias de Chiriquí (1) y Veraguas (1), debido al proceso investigativo que llevan los fiscales en los diversos casos.

Fuente: Centro de Estadísticas, Ministerio Público de Panamá/ Unidades de Homicidios Ministerio Público.



(p) Hace referencia a cifras preliminares

Fuente: Centro de Estadísticas, Ministerio Público de Panamá/ Unidades de Homicidios Ministerio Público.



MINISTERIO PÚBLICO  
PROCURADURÍA GENERAL DE LA NACIÓN

Cuadro 3. NÚMERO DE VÍCTIMAS DE HOMICIDIOS REGISTRADOS A NIVEL NACIONAL SEGÚN GÉNERO, DEL 1 DE ENERO AL 30 DE JUNIO DE 2020 (p)

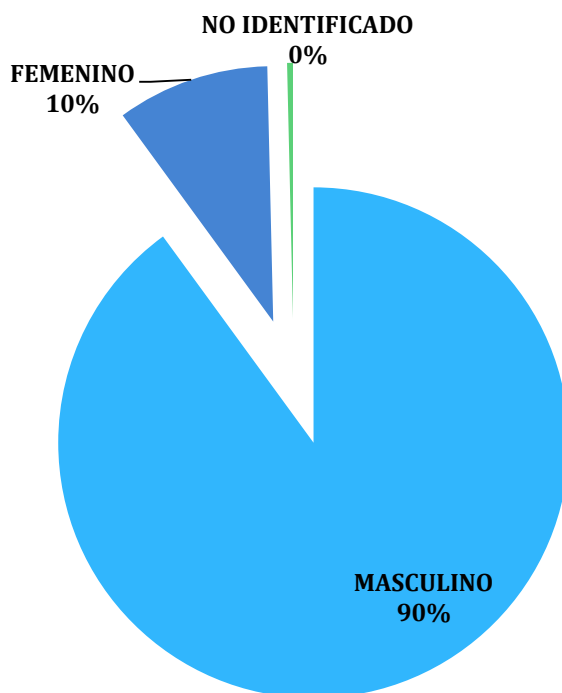
GÉNERO	CANTIDAD	PORCENTAJE
<b>TOTAL...</b>	<b>269</b>	<b>100%</b>
MASCULINO	242	90%
FEMENINO	26	10%
NO IDENTIFICADO (1)	1	0%

(p) Hace referencia a cifras preliminares.

(1) La variable no identificado, se refiere a cuerpos que en su momento no se les pudo dictaminar el género por su estado de descomposición y /o grado de calcinación. También son causas que se mantienen en investigación.

Fuente: Centro de Estadísticas, Ministerio Público de Panamá/ Unidades de Homicidios Ministerio Público.

MINISTERIO PÚBLICO  
PROCURADURÍA GENERAL DE LA NACIÓN  
GRÁFICO 3. PORCENTAJE DE VÍCTIMAS DE HOMICIDIOS REGISTRADOS A NIVEL NACIONAL SEGÚN GÉNERO. DEL 1 DE ENERO AL 30 DE JUNIO DE 2020 (p)



(p) Hace referencia a cifras preliminares.

Fuente: Centro de Estadísticas, Ministerio Público de Panamá/ Unidades de Homicidios Ministerio Público.



MINISTERIO PÚBLICO  
 PROCURADURÍA GENERAL DE LA NACIÓN

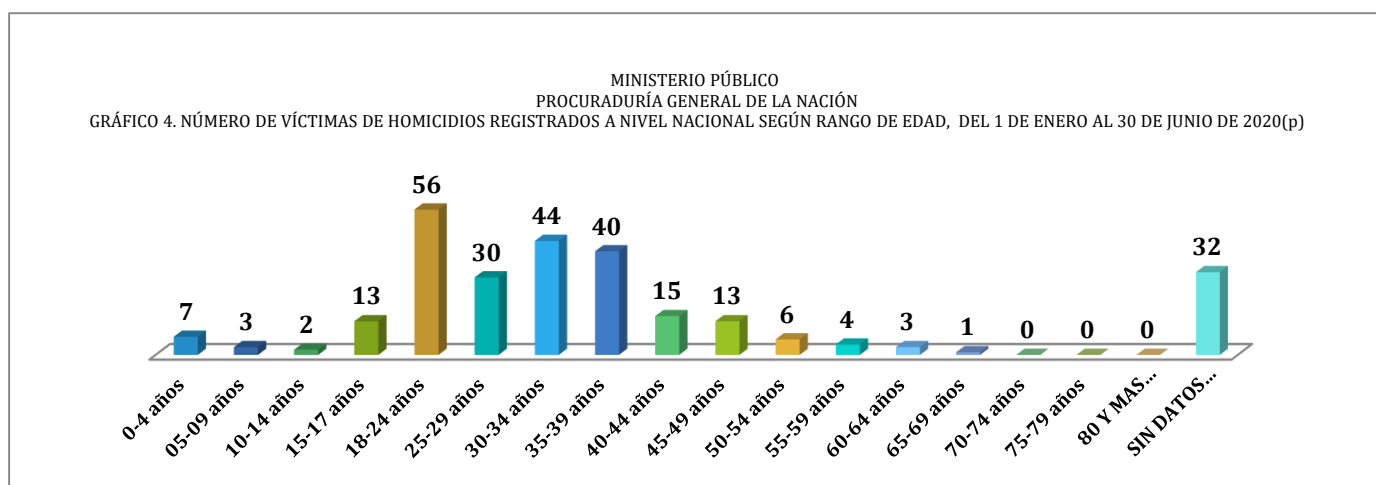
Cuadro 4. NÚMERO DE VÍCTIMAS DE HOMICIDIOS REGISTRADOS A NIVEL NACIONAL SEGÚN RANGO DE EDAD, DEL 1 DE ENERO AL 30 DE JUNIO DE 2020 (p)

RANGO DE EDAD	TOTAL	PORCENTAJE
<b>TOTAL...</b>	<b>269</b>	<b>100%</b>
0-4 años	7	3%
05-09 años	3	1%
10-14 años	2	1%
15-17 años	13	5%
18-24 años	56	21%
25-29 años	30	11%
30-34 años	44	16%
35-39 años	40	15%
40-44 años	15	6%
45-49 años	13	5%
50-54 años	6	2%
55-59 años	4	1%
60-64 años	3	1%
65-69 años	1	0%
70-74 años	0	0%
75-79 años	0	0%
80 Y MAS años	0	0%
SIN DATOS (1)	32	12%

(p) Hace referencia a cifras preliminares.

(1) Las cifras sin datos, se refiere a cuerpos que en su momento no se les pudo dictaminar el rango de edad por su estado de descomposición y/o grado de calcinación. También son causas que se mantienen en investigación.

Fuente: Centro de Estadísticas, Ministerio Público de Panamá/ Unidades de Homicidios Ministerio Público.



(p) Hace referencia a cifras preliminares.

(1) Las cifras sin datos, se refiere a cuerpos que en su momento no se les pudo dictaminar el rango de edad por su estado de descomposición y/o grado de calcinación. También son causas que se mantienen en investigación

Fuente: Centro de Estadísticas, Ministerio Público de Panamá/ Unidades de Homicidios Ministerio Público.



MINISTERIO PÚBLICO  
 PROCURADURÍA GENERAL DE LA NACIÓN

Cuadro 5. NÚMERO DE VÍCTIMAS DE HOMICIDIOS REGISTRADOS A NIVEL NACIONAL, SEGÚN TIPO DE ARMA UTILIZADA, DEL 1 DE ENERO AL 30 DE JUNIO DE 2020 (p)

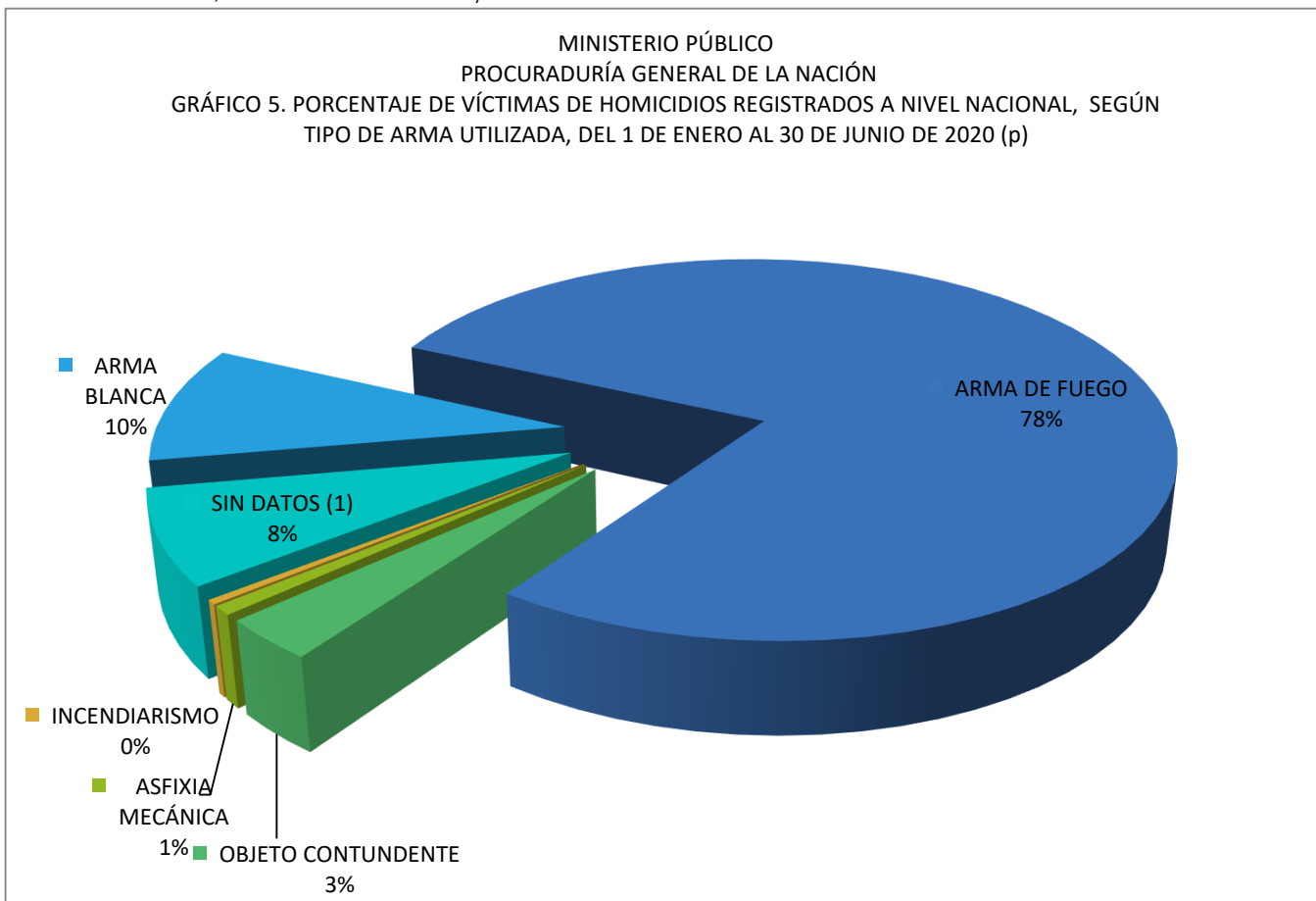
TIPO DE ARMA UTILIZADA	TOTAL	PORCENTAJE
<b>TOTAL...</b>	<b>269</b>	<b>100%</b>
ARMA BLANCA	26	10%
ARMA DE FUEGO	210	78%
OBJETO CONTUNDENTE	9	3%
ASFIXIA MECÁNICA	2	1%
INCENDIARISMO	1	0%
SIN DATOS (1)	21	8%

(p) Hace referencia a cifras preliminares.

(1) Las cifras sin datos, se refiere a cuerpos que en su momento no se les pudo dictaminar el tipo de arma utilizada por su estado de descomposición o grado de calcinación. También son causas que se mantienen en investigación.

Fuente: Centro de Estadísticas, Ministerio Público de Panamá/ Unidades de Homicidios Ministerio Público.

MINISTERIO PÚBLICO  
 PROCURADURÍA GENERAL DE LA NACIÓN  
 GRÁFICO 5. PORCENTAJE DE VÍCTIMAS DE HOMICIDIOS REGISTRADOS A NIVEL NACIONAL, SEGÚN TIPO DE ARMA UTILIZADA, DEL 1 DE ENERO AL 30 DE JUNIO DE 2020 (p)



(p) Hace referencia a cifras preliminares.

(1) Las cifras sin datos, se refiere a cuerpos que en su momento no se les pudo dictaminar el tipo de arma por su estado de descomposición y/o grado de calcinación. También son causas que se mantienen en investigación.

Fuente: Centro de Estadísticas, Ministerio Público de Panamá/ Unidades de Homicidios Ministerio Público.



**MINISTERIO PÚBLICO  
PROCURADURÍA GENERAL DE LA NACIÓN**

Cuadro 6. VARIACIÓN PORCENTUAL POR AÑO DE LAS VÍCTIMAS DE HOMICIDIOS A NIVEL NACIONAL, SEGÚN ÁREA GEOGRÁFICA DEL 1 DE ENERO AL 30 DE JUNIO DE LOS AÑOS 2019 Y 2020 (P)

ÁREA GEOGRÁFICA	ene-19	ene-20	feb-19	feb-20	mar-19	mar-20	abr-19	abr-20	may-19	may-20	jun-19	jun-20	TOTAL 2019 (1)	TOTAL 2020 (1)	VARIACIÓN PORCENTUAL 2019-2020 (2)
Total...	<b>43</b>	<b>65</b>	<b>27</b>	<b>45</b>	<b>35</b>	<b>43</b>	<b>32</b>	<b>33</b>	<b>38</b>	<b>56</b>	<b>28</b>	<b>27</b>	<b>203</b>	<b>269</b>	<b>33%</b>
Bocas Del Toro	1	1	0	0	0	0	1	0	0	0	0	0	2	1	-50%
Chiriquí	2	5	3	0	2	2	1	1	1	2	5	1	14	11	-21%
Coclé	1	1	0	2	1	1	0	1	2	0	0	1	4	6	50%
Colón	11	9	4	11	3	4	5	6	5	10	8	6	36	46	28%
Comarca Emberá	0	0	0	0	0	0	0	0	1	0	0	0	1	0	-100%
Comarca Kuna Yala	0	0	0	0	0	0	0	0	0	0	0	0	0	0	0%
Comarca Ngöbe Buglé	0	8	0	0	1	0	0	1	0	0	0	0	1	9	800%
Darién	0	0	0	0	1	0	1	0	0	0	0	0	2	0	-100%
Herrera	0	0	0	3	1	0	0	0	0	1	1	0	2	4	100%
Los Santos	0	0	1	0	0	1	0	0	0	3	0	0	1	4	300%
Panamá	19	25	14	19	15	15	19	10	21	18	6	10	94	97	3%
<i>San Miguelito</i>	4	5	2	3	5	6	3	5	1	6	6	5	21	30	43%
Panamá Oeste	5	11	3	7	6	13	2	9	6	15	1	3	23	58	152%
Veraguas	0	0	0	0	0	1	0	0	1	1	1	1	2	3	50%

(P) Se refiere a datos preliminares. Los datos mostrados en este informe pueden variar con el tiempo y proceso investigativo utilizados por los Fiscales de la Institución.

(1) Las víctimas son del 1 de enero al 30 de junio del año 2019 y 2020.

(2) La variación porcentual reflejada en este cuadro se refiere al cierre del primer semestre, mostrando un aumento del 33% al compararlo con el mismo periodo del año anterior 2019.

Fuente: Centro de Estadística, Ministerio Público de Panamá/ Unidades de Homicidios, Ministerio Público.