



MINISTERIO PÚBLICO  
 PROCURADURÍA GENERAL DE LA NACIÓN

Cuadro 1. NÚMERO DE VÍCTIMAS DE FEMICIDIOS, TENTATIVAS Y MUERTES VIOLENTAS REGISTRADOS A NIVEL NACIONAL POR TIPO; SEGÚN MES: DEL 1 DE ENERO AL 30 DE JUNIO 2020 (p)

MES	FEMICIDIO	TENTATIVA DE FEMICIDIO	MUERTE VIOLENTA (1)
<b>TOTAL...</b>	<b>17</b>	<b>3</b>	<b>9</b>
ENERO	10	-	1
FEBRERO	1	1	2
MARZO	2	1	-
ABRIL	3	1	2
MAYO (2)	1	-	3
JUNIO	-	-	1
JULIO	-	-	-
AGOSTO	-	-	-
SEPTIEMBRE	-	-	-
OCTUBRE	-	-	-
NOVIEMBRE	-	-	-
DICIEMBRE	-	-	-

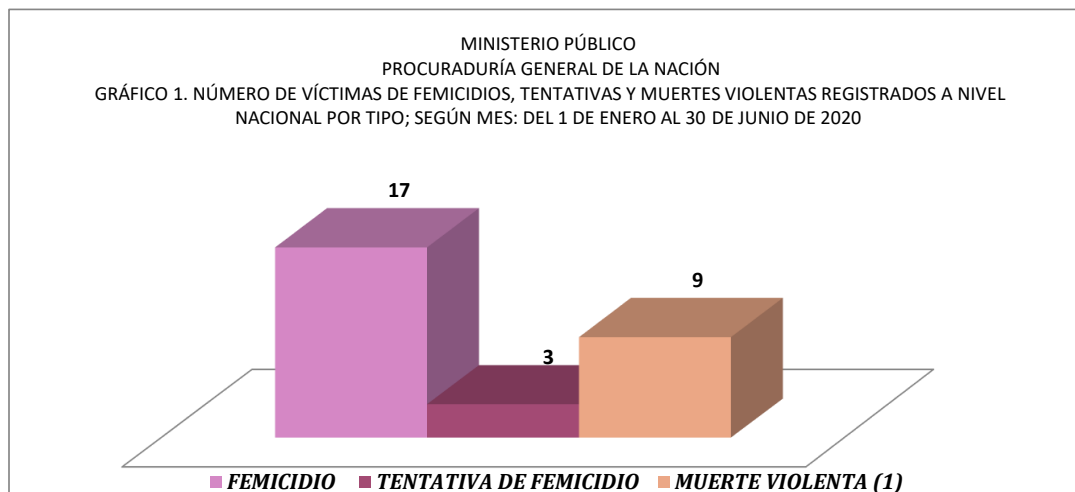
(p) Cifras preliminares.

Los datos mostrados en el cuadro pueden variar en el tiempo según el método y forma de investigación utilizada por los Fiscales de la Institución

(1) Muerte Violenta se refiere a todos los homicidios de personas del sexo femenino que no fueron consideradas como femicidios según valoración del Fiscal del caso y la aplicación de la Ley 82.

(2) Se realizaron actualizaciones en el número de víctimas de Femicidio y Muerte violenta en el mes de mayo ya que se recalifico una víctima de Muerte violenta y esta pasa como víctima de Femicidio.

Fuente: Centro de Estadísticas, Ministerio Público de Panamá/ Unidades de Homicidios Ministerio Público.



(p) Cifras preliminares.

(1) Muerte Violenta se refiere a todos los homicidios de personas del sexo femenino que no fueron consideradas como femicidios según valoración del Fiscal del caso y la aplicación de la Ley 82.

Fuente: Centro de Estadísticas, Ministerio Público de Panamá/ Unidades de Homicidios Ministerio Público.



MINISTERIO PÚBLICO  
 PROCURADURÍA GENERAL DE LA NACIÓN

Cuadro 2. NÚMERO DE VÍCTIMAS DE FEMICIDIOS, TENTATIVAS Y MUERTES VIOLENTAS REGISTRADOS A NIVEL NACIONAL POR TIPO; SEGÚN ÁREA GEOGRÁFICA: DEL 1 DE ENERO AL 30 DE JUNIO DE 2020 (p)

ÁREA GEOGRÁFICA	FEMICIDIO	TENTATIVA DE FEMICIDIO	MUERTE VIOLENTA (1)
<b>TOTAL...</b>	<b>17</b>	<b>3</b>	<b>9</b>
BOCAS DEL TORO	-	-	-
CHIRIQUÍ (3)	1	-	1
COCLÉ	1	2	-
COLÓN	-	1	1
DARIÉN	-	-	-
HERRERA	-	-	1
LOS SANTOS	-	-	1
PANAMÁ (2)	5	-	2
SAN MIGUELITO	-	-	2
PANAMÁ OESTE	4	-	1
VERAGUAS	-	-	-
COMARCA NGÖBE BUGLÉ (3)	6	-	-
COMARCA EMBERÁ	-	-	-
COMARCA KUNA YALA	-	-	-

(p) Cifras preliminares.

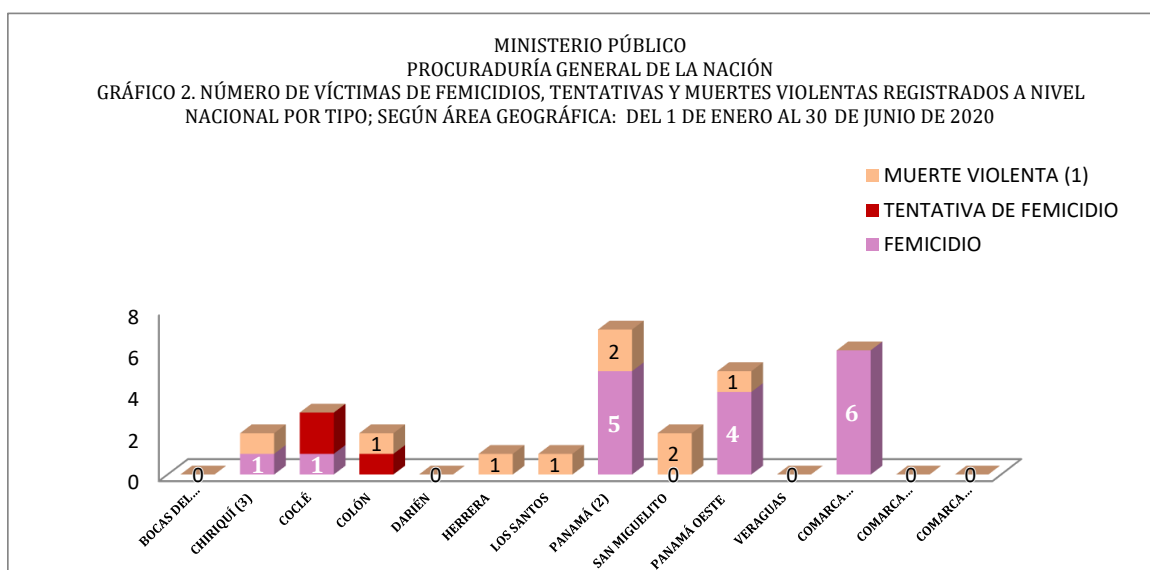
Los datos mostrados en el cuadro pueden variar en el tiempo según el método y forma de investigación utilizada por los Fiscales de la Institución.

(1) Muerte Violenta se refiere a todos los homicidios de personas del sexo femenino que no fueron consideradas como femicidios según valoración del Fiscal del caso y la aplicación de la Ley 82.

(2) Se realizaron actualizaciones en el número de víctimas de Femicidio y Muerte violenta en la provincia de Panamá ya que se recalifico una víctima de Muerte violenta y esta pasa como víctima de Femicidio.

(3) Se realizaron actualizaciones en el número de víctimas de Femicidio en las provincia de Chiriquí y la Comarca Ngobe Bugle ya que en la investigacion se determino que el lugar del hecho se da en en la Comarca y no en Chiriquí.

Fuente: Centro de Estadísticas, Ministerio Público de Panamá/ Unidades de Homicidios Ministerio Público.



(p) Cifras preliminares.

(1) Muerte Violenta se refiere a todos los homicidios de personas del sexo femenino que no fueron consideradas como femicidios según valoración del Fiscal del caso y la aplicación de la Ley 82.

Fuente: Centro de Estadísticas, Ministerio Público de Panamá/ Unidades de Homicidios Ministerio Público.



MINISTERIO PÚBLICO  
 PROCURADURÍA GENERAL DE LA NACIÓN

Cuadro 3. NÚMERO DE VÍCTIMAS DE FEMICIDIOS, TENTATIVAS Y MUERTES VIOLENTAS REGISTRADOS A NIVEL NACIONAL POR TIPO; SEGÚN RANGO DE EDAD: DEL 1 DE ENERO AL 30 DE JUNIO DE 2020 (p)

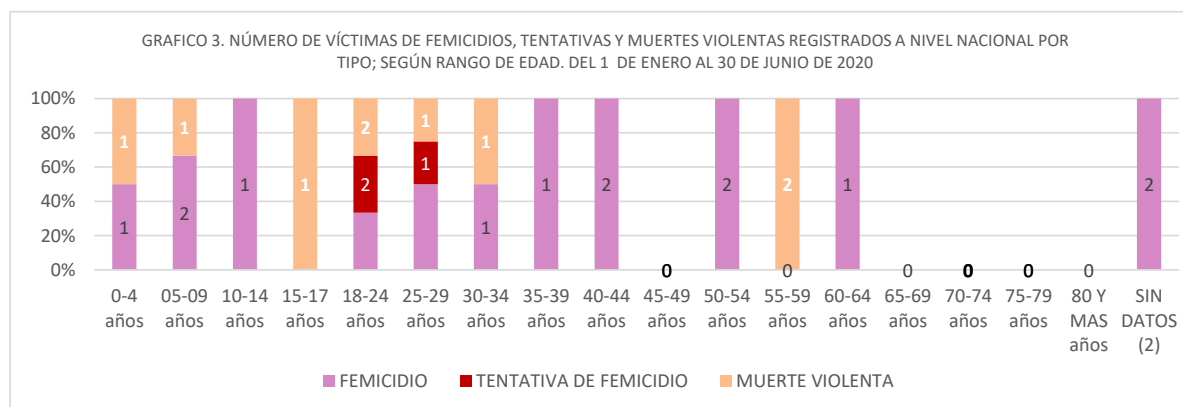
RANGO DE EDAD	FEMICIDIO	TENTATIVA DE FEMICIDIO	MUERTE VIOLENTA (1)
<b>TOTAL...</b>	<b>17</b>	<b>3</b>	<b>9</b>
0-4 años	1	-	1
05-09 años	2	-	1
10-14 años	1	-	-
15-17 años	-	-	1
18-24 años	2	2	2
25-29 años	2	1	1
30-34 años	1	-	1
35-39 años	1	-	-
40-44 años	2	-	-
45-49 años	-	-	-
50-54 años	2	-	-
55-59 años	-	-	2
60-64 años	1	-	-
65-69 años	-	-	-
70-74 años	-	-	-
75-79 años	-	-	-
80 Y MAS años	-	-	-
SIN DATOS (2)	2	-	-

(p) Cifras preliminares.

(1) Muerte Violenta se refiere a todos los homicidios de personas del sexo femenino que no fueron consideradas como femicidios según valoración del Fiscal del caso y la aplicación de la Ley 82.

(2) Las cifras sin datos, se refiere a cuerpos que en su momento no se les pudo dictaminar el rango de edad por su estado de descomposición o grado de calcinación. También son causas que se mantienen en investigación.

Fuente: Centro de Estadísticas, Ministerio Público de Panamá/ Unidades de Homicidios Ministerio Público.



(p) Cifras preliminares.

(1) Muerte Violenta se refiere a todos los homicidios de personas del sexo femenino que no fueron consideradas como femicidios según valoración del Fiscal del caso y la aplicación de la Ley 82.

(2) Las cifras sin datos, se refiere a cuerpos que en su momento no se les pudo dictaminar el rango de edad por su estado de descomposición o grado de calcinación. También son causas que se mantienen en investigación.

Fuente: Centro de Estadísticas, Ministerio Público de Panamá/ Unidades de Homicidios Ministerio Público.



MINISTERIO PÚBLICO  
 PROCURADURÍA GENERAL DE LA NACIÓN

Cuadro 4. NÚMERO DE VÍCTIMAS DE FEMICIDIOS, TENTATIVAS Y MUERTES VIOLENTAS REGISTRADOS A NIVEL NACIONAL POR TIPO; SEGÚN ARMA UTILIZADA:

DEL 1 DE ENERO AL 30 DE JUNIO DE 2020 (p)

TIPO DE ARMA UTILIZADA	FEMICIDIO	TENTATIVA DE FEMICIDIO	MUERTE VIOLENTA (1)
<b>TOTAL...</b>	<b>17</b>	<b>3</b>	<b>9</b>
ARMA BLANCA	6	3	1
ARMA DE FUEGO	3	-	6
OBJETO CONTUNDENTE	5	-	1
ASFIXIA MECÁNICA	1	-	-
INCENDIARISMO	1	-	-
SIN DATOS (2)	1	-	1

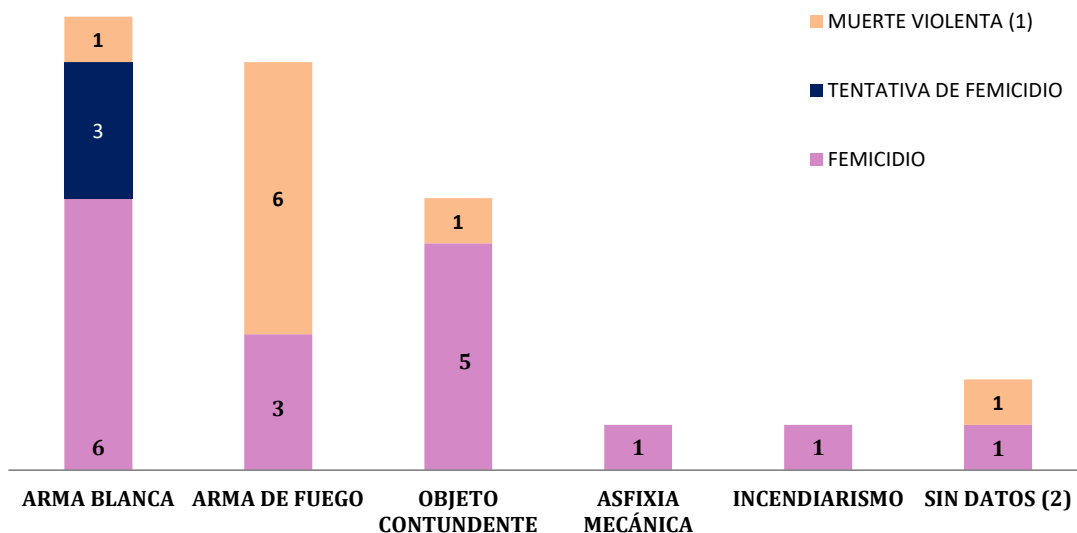
(p) Cifras preliminares.

(1) Muerte Violenta se refiere a todos los homicidios de personas del sexo femenino que no fueron consideradas como femicidios según valoración del Fiscal del caso y la aplicación de la Ley 82.

(2) Las cifras sin datos, se refiere a cuerpos que en su momento no se les pudo dictaminar el tipo de arma utilizada por su estado de descomposición o grado de calcinación. También son causas que se mantienen en investigación.

Fuente: Centro de Estadísticas, Ministerio Público de Panamá/ Unidades de Homicidios Ministerio Público.

MINISTERIO PÚBLICO  
 PROCURADURÍA GENERAL DE LA NACIÓN  
 GRÁFICO 4. NÚMERO DE VÍCTIMAS DE FEMICIDIOS, TENTATIVAS Y MUERTES VIOLENTAS REGISTRADOS A NIVEL NACIONAL POR TIPO; SEGÚN ARMA UTILIZADA: DEL 1 DE ENERO AL 30 DE JUNIO DE 2020



(p) Cifras preliminares.

(1) Muerte Violenta se refiere a todos los homicidios de personas del sexo femenino que no fueron consideradas como femicidios según valoración del Fiscal del caso y la aplicación de la Ley 82.

(2) Las cifras sin datos, se refiere a cuerpos que en su momento no se les pudo dictaminar el tipo de arma utilizada por su estado de descomposición o grado de calcinación. También son causas que se mantienen en investigación.

Fuente: Centro de Estadísticas, Ministerio Público de Panamá/ Unidades de Homicidios Ministerio Público.



**MINISTERIO PÚBLICO  
PROCURADURÍA GENERAL DE LA NACIÓN**

Cuadro 5. VARIACIÓN PORCENTUAL DE LAS VÍCTIMAS DE FEMICIDOS A NIVEL NACIONAL, SEGÚN ÁREA GEOGRÁFICA;  
DEL 1 DE ENERO AL 30 DE JUNIO DE LOS AÑOS 2019 Y 2020 (P)

ÁREA GEOGRÁFICA	ene-19	ene-20	feb-19	feb-20	mar-19	mar-20	abr-19	abr-20	may-19	may-20	jun-19	jun-20	TOTAL 2019 (1)	TOTAL 2020 (1)	VARIACIÓN PORCENTUAL 2019-2020 (2)
Total...	<u>2</u>	<u>10</u>	<u>3</u>	<u>1</u>	<u>2</u>	<u>2</u>	<u>1</u>	<u>3</u>	<u>3</u>	<u>1</u>	<u>1</u>	<u>0</u>	<u>12</u>	<u>17</u>	<u>42%</u>
Bocas Del Toro	0	0	0	0	0	0	0	0	0	0	0	0	0	0	0%
Chiriquí	0	1	1	0	0	0	0	0	0	0	1	0	2	1	-50%
Coclé	0	1	0	0	0	0	0	0	1	0	0	0	1	1	0%
Colón	0	0	0	0	0	0	1	0	1	0	0	0	2	0	-100%
Comarca Emberá	0	0	0	0	0	0	0	0	0	0	0	0	0	0	0%
Comarca Kuna Yala	0	0	0	0	0	0	0	0	0	0	0	0	0	0	0%
Comarca Ngöbe Buglé	0	5	0	0	0	0	0	1	0	0	0	0	0	6	500%
Darién	0	0	0	0	0	0	0	0	0	0	0	0	0	0	0%
Herrera	0	0	0	0	0	0	0	0	0	0	0	0	0	0	0%
Los Santos	0	0	0	0	0	0	0	0	0	0	0	0	0	0	0%
Panamá	1	1	2	1	1	1	0	1	0	1	0	0	4	5	25%
<i>San Miguelito</i>	0	0	0	0	0	0	0	0	0	0	0	0	0	0	0%
Panamá Oeste	1	2	0	0	1	1	0	1	1	0	0	0	3	4	33%
Veraguas	0	0	0	0	0	0	0	0	0	0	0	0	0	0	0%

(P) Se refiere a datos preliminares. Los datos mostrados en este informe pueden variar con el tiempo y proceso investigativo utilizados por los Fiscales de la Institución.

(1) Las víctimas son del 1 de enero al 30 de junio del año 2019 y 2020.

(2) La variación porcentual reflejada en este cuadro se refiere a los meses de enero, febrero, marzo, abril, mayo y junio mostrando un aumento del 42% al compararlo con el mismo periodo del año anterior 2019.

Fuente: Centro de Estadística, Ministerio Público de Panamá/ Unidades de Homicidios, Ministerio Público.



**MINISTERIO PÚBLICO  
PROCURADURÍA GENERAL DE LA NACIÓN**

Cuadro 6. VARIACIÓN PORCENTUAL DE LAS VÍCTIMAS DE FEMICIDOS, TENTATIVAS Y MUERTES VIOLENTAS A NIVEL NACIONAL, SEGÚN ÁREA GEOGRÁFICA; DEL 1 DE ENERO AL 30 DE JUNIO DE LOS AÑOS 2019 Y 2020 (P)

DELITO	ene-19	ene-20	feb-19	feb-20	mar-19	mar-20	abr-19	abr-20	may-19	may-20	jun-19	jun-20	TOTAL 2019 (1)	TOTAL 2020 (1)	VARIACIÓN PORCENTUAL 2019-2020 (2)
Femicidio	2	10	3	1	2	2	1	3	3	1	1	0	12	17	42%
Tentativa de Femicidio	0	0	1	1	1	1	1	1	0	0	0	0	3	3	0%
Muerte Violenta	1	1	3	2	3	0	2	2	3	3	0	1	12	9	-25%

(P) Se refiere a datos preliminares. Los datos mostrados en este informe pueden variar con el tiempo y proceso investigativo utilizados por los Fiscales de la Institución.

(1) Las víctimas son del 1 de enero al 30 de junio del año 2019 y 2020.

(2) La variación porcentual reflejada en este cuadro se refiere al mes de enero, febrero, marzo, abril, mayo y junio mostrando un aumento del 42% en Femicidio, un cero (0)% en Tentativa de Femicidio y un -25% en Muerte Violenta al compararlos con el mismo periodo del año anterior 2019.

Fuente: Centro de Estadística, Ministerio Público de Panamá/ Unidades de Homicidios, Ministerio Público.