



MINISTERIO PÚBLICO

PROCURADURÍA GENERAL DE LA NACIÓN

UNIDAD DE PROTECCIÓN A VÍCTIMAS, TESTIGOS, PERITOS Y DEMÁS INTERVINIENTES

Cuadro 1. NÚMERO DE ATENCIONES A VÍCTIMAS EN LOS PROCESOS PENALES;

POR SEXO Y RANGO EDAD SEGÚN TIPO DE DELITOS GÉNERICOS:

DEL 1 DE ENERO AL 30 DE JUNIO DEL 2020 (P)

DELITOS	TOTAL	SEXO Y RANGO EDAD												SIN DATOS ¹
		FEMENINO						MASCULINO						
		0 -9	10 -17	18 -29	30 - 49	50 y Más	SIN DATOS	0 -9	10 -17	18 -29	30 - 49	50 y Más	SIN DATOS	
TOTAL...	6473	565	1477	1148	1285	522	157	351	377	139	211	165	23	53
Delitos Contra La Vida y La Integridad Personal	896	25	92	227	264	90	35	14	29	39	46	22	3	10
Delitos Contra La Libertad	61	0	13	9	12	6	1	2	3	4	4	4	1	2
Delitos Contra La Libertad E Integridad Sexual	1692	245	959	187	78	20	24	79	67	5	6	5	1	16
Delitos Contra El Honor de La Persona Natural	11	0	2	1	3	0	0	0	0	0	1	4	0	0
Delitos Contra El Orden Jurídico Familiar y El Estado Civil	3588	289	399	686	883	392	91	250	272	57	125	119	15	10
Delitos Contra El Patrimonio Económico	107	5	8	14	25	9	2	3	5	10	16	4	1	5
Delitos Contra El Orden Económico	1	0	0	0	0	1	0	0	0	0	0	0	0	0
Delitos Contra La Seguridad Jurídica de Los Medios Electrónicos	0	0	0	0	0	0	0	0	0	0	0	0	0	0
Delitos Contra La Seguridad Colectiva	13	0	0	1	0	1	0	0	0	3	0	1	1	6
Delitos Contra La Administración Pública	6	0	0	0	1	0	1	0	1	0	2	0	1	0
Delitos Contra La Fe Pública	3	0	0	0	0	0	0	0	0	1	1	1	0	0
Delitos Contra La Administración de Justicia	17	0	1	3	10	1	1	0	0	0	1	0	0	0
Delitos Contra El Ambiente y El Ordenamiento Territorial	0	0	0	0	0	0	0	0	0	0	0	0	0	0
Delitos Contra La Personalidad Jurídica del Estado	0	0	0	0	0	0	0	0	0	0	0	0	0	0
Delitos Contra La Humanidad	60	1	2	17	6	1	0	2	0	20	9	2	0	0
Sin Datos (1)	18	0	1	3	3	1	2	1	0	0	0	3	0	4

(P) Esta información corresponde a datos preliminares tomadas de las Unidades de Protección a Víctimas, Testigos, Peritos y Demás intervinientes

(1) Los sin datos corresponden a información que el momento no contamos con el delito, edad y sexo específico de la víctima.

Fuente: Unidad de Protección de Atención a Víctimas, Testigos, Peritos y Demás Intervinientes a Nivel Nacional.



MINISTERIO PÚBLICO
PROCURADURÍA GENERAL DE LA NACIÓN
UNIDAD DE PROTECCIÓN A VÍCTIMAS, TESTIGOS, PERITOS Y DEMÁS INTERVINIENTES

Cuadro 2. NÚMERO DE ATENCIONES A VÍCTIMAS EN LOS PROCESOS PENALES;
POR ÁREA GEOGRÁFICA SEGÚN TIPO DE DELITO GÉNÉRICO:
DEL 1 DE ENERO AL 30 DE JUNIO DEL 2020 (P)

TIPO DE DELITOS	TOTAL	ÁREA GEOGRÁFICA										
		PANAMÁ	SAN MIGUELITO	PANAMÁ OESTE	COLÓN	DARIÉN	COCLÉ	VERAGUAS	HERRERA	LOS SANTOS	CHIRIQUÍ	BOCAS DEL TORO
TOTAL...	6473	1727	532	922	315	558	560	243	307	286	485	538
Delitos Contra La Vida y La Integridad Personal	896	258	67	230	38	32	41	29	24	25	56	96
Delitos Contra La Libertad	61	14	2	4	3	0	12	4	1	8	7	6
Delitos Contra La Libertad E Integridad Sexual	1692	414	84	206	98	171	184	89	54	63	168	161
Delitos Contra El Honor de La Persona Natural	11	7	0	0	1	0	0	1	0	0	2	0
Delitos Contra El Orden Jurídico Familiar y El Estado Civil	3588	990	358	461	170	322	301	118	211	186	232	239
Delitos Contra El Patrimonio Económico	107	12	14	15	1	2	15	1	4	4	17	22
Delitos Contra El Orden Económico	1	1	0	0	0	0	0	0	0	0	0	0
Delitos Contra La Seguridad Jurídica de Los Medios Electrónicos	0	0	0	0	0	0	0	0	0	0	0	0
Delitos Contra La Seguridad Colectiva	13	0	1	0	0	2	5	0	0	0	1	4
Delitos Contra La Administración Pública	6	0	0	1	0	0	1	0	0	0	0	4
Delitos Contra La Fe Pública	3	0	0	0	0	3	0	0	0	0	0	0
Delitos Contra La Administración de Justicia	17	6	0	4	0	0	0	1	0	0	0	6
Delitos Contra El Ambiente y El Ordenamiento Territorial	0	0	0	0	0	0	0	0	0	0	0	0
Delitos Contra La Personalidad Jurídica del Estado	0	0	0	0	0	0	0	0	0	0	0	0
Delitos Contra La Humanidad	60	23	0	0	1	21	0	0	13	0	2	0
Sin Datos (1)	18	2	6	1	3	5	1	0	0	0	0	0

(P) Esta información corresponde a datos preliminares tomadas de las Unidades de Protección a Víctimas, Testigos, Peritos y Demás intervinientes.

(1) Los sin datos corresponden a información que el momento no contamos con el delito, edad y sexo específico de la víctima.

Fuente: Unidad de Protección de Atención a Víctimas, Testigos, Peritos y Demás Intervinientes a Nivel Nacional.



MINISTERIO PÚBLICO
PROCURADURÍA GENERAL DE LA NACIÓN
UNIDAD DE PROTECCIÓN A VÍCTIMAS, TESTIGOS, PERITOS Y DEMÁS INTERVINIENTES
Cuadro 3. NÚMERO DE ATENCIONES A VÍCTIMAS EN LOS PROCESOS PENALES;
A NIVEL NACIONAL, POR ÁREA GEOGRÁFICA SEGÚN GÉNERO:
DEL 1 DE ENERO AL 30 DE JUNIO DEL 2020 (P)

GÉNERO	TOTAL	ÁREA GEOGRÁFICA										
		PANAMÁ	SAN MIGUELITO	PANAMÁ OESTE	COLÓN	DARIÉN	COCLÉ	VERAGUAS	HERRERA	LOS SANTOS	CHIRIQUÍ	BOCAS DEL TORO
TOTAL...	6473	1727	532	922	315	558	560	243	307	286	485	538
MASCULINO	1261	324	102	140	62	106	100	66	71	48	126	116
FEMENINO	5107	1403	430	728	252	450	433	177	236	238	359	401
SIN DATOS (1)	105	0	0	54	1	2	27	0	0	0	0	21


(P) Esta información corresponde a datos preliminares tomadas de las Unidades de Protección a Víctimas, Testigos, Peritos y Demás intervinientes.

(1) Los sin datos corresponden a información que el momento no contamos con el sexo específico de la víctima.

Fuente: Unidad de Protección de Atención a Víctimas, Testigos, Peritos y Demás Intervinientes a Nivel Nacional.

Gráfico 1. DISTRIBUCIÓN PORCENTUAL DE NÚMEROS DE VÍCTIMAS EN LA UNIDAD DE PROTECCIÓN A VÍCTIMAS, TESTIGOS, PERITOS Y DEMÁS INTERVINIENTES DE LOS PROCESOS PENALES, A NIVEL NACIONAL, POR GÉNERO:

DEL 1 DE ENERO AL 30 DE JUNIO DEL 2020 (P)



Fuente: Unidad de Protección de Atención a Víctimas, Testigos, Peritos y Demás Intervinientes a Nivel Nacional



MINISTERIO PÚBLICO

PROCURADURÍA GENERAL DE LA NACIÓN

UNIDAD DE PROTECCIÓN A VÍCTIMAS, TESTIGOS, PERITOS Y DEMÁS INTERVINIENTES

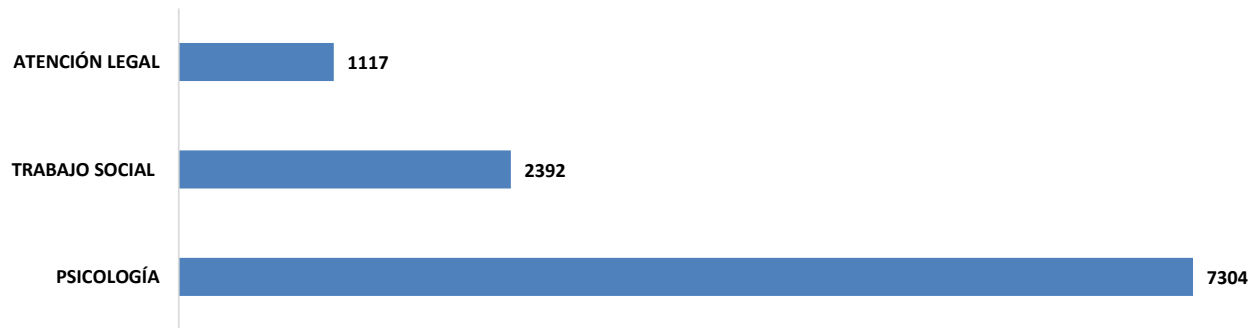
Cuadro 4. NÚMERO DE ATENCIONES A VÍCTIMAS EN LOS PROCESOS PENALES; A NIVEL NACIONAL, POR ÁREA GEOGRÁFICA; SEGÚN TIPO DE ATENCIÓN BRINDADA A LAS VÍCTIMAS: DEL 1 DE ENERO AL 30 DE JUNIO DEL 2020 (P)

ESPECIALIDAD	TOTAL	ÁREA GEOGRÁFICA										
		PANAMÁ	SAN MIGUELITO	PANAMÁ OESTE	COLÓN	DARIÉN	COCLÉ	VERAGUAS	HERRERA	LOS SANTOS	CHIRIQUÍ	BOCAS DEL TORO
TOTAL...	10813	2824	608	1656	468	803	1309	308	504	723	863	747
PSICOLOGÍA	7304	2381	522	1241	275	361	598	187	192	497	579	471
TRABAJO SOCIAL	2392	366	55	332	73	442	363	86	170	123	284	98
ATENCIÓN LEGAL	1117	77	31	83	120	0	348	35	142	103	0	178

(P) Esta información corresponde a datos preliminares tomadas de las Unidades de Protección a Víctimas, Testigos, Peritos y Demás intervinientes.

Fuente: Unidad de Protección de Atención a Víctimas, Testigos, Peritos y Demás Intervinientes a Nivel Nacional.

Gráfico 2. CANTIDAD DE ATENCIONES REALIZADAS DE LA UNIDAD DE PROTECCIÓN A VÍCTIMAS, TESTIGOS, PERITOS Y DEMÁS INTERVINIENTES EN LOS PROCESOS PENALES, A NIVEL NACIONAL, POR TIPO DE ATENCIÓN BRINDADA A LA VÍCTIMAS: DEL 1 DE ENERO AL 30 DE JUNIO DEL 2020 (P)



Fuente: Unidad de Protección de Atención a Víctimas, Testigos, Peritos y demás Intervinientes a Nivel Nacional



MINISTERIO PÚBLICO
PROCURADURÍA GENERAL DE LA NACIÓN
UNIDAD DE PROTECCIÓN A VÍCTIMAS, TESTIGOS, PERITOS Y DEMÁS INTERVINIENTES
Cuadro 5. NÚMERO DE ATENCIONES EN LOS PROCESOS PENALES; A NIVEL NACIONAL,
POR ÁREA GEOGRÁFICA SEGÚN TIPO DE RELACIÓN CON LA VÍCTIMA:
DEL 1 DE ENERO AL 30 DE JUNIO DEL 2020 (P)

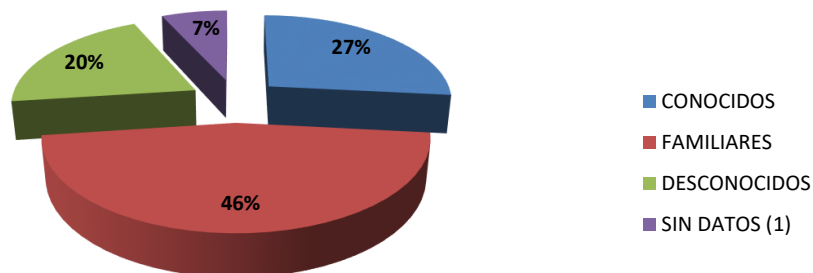
RELACIÓN CON LA VÍCTIMA	TOTAL	ÁREA GEOGRÁFICA										
		PANAMÁ	SAN MIGUELITO	PANAMÁ OESTE	COLÓN	DARIÉN	COCLÉ	VERAGUAS	HERRERA	LOS SANTOS	CHIRIQUÍ	BOCAS DEL TORO
TOTAL...	6473	1727	532	922	315	558	560	243	307	286	485	538
CONOCIDOS	1724	372	226	269	73	66	70	80	72	118	190	188
FAMILIARES	2996	919	226	284	170	316	299	99	190	118	212	163
DESCONOCIDOS	1313	436	78	164	31	136	107	57	28	34	58	184
SIN DATOS (1)	440	0	2	205	41	40	84	7	17	16	25	3

(P) Esta información corresponde a datos preliminares tomadas de las Unidades de Protección a Víctimas, Testigos, Peritos y Demás intervinientes

(1) Los sin datos corresponden aquellos donde no se cuenta con la especificación de la relación de la víctima.

Fuente: Unidad de Protección de Atención a Víctimas, Testigos, Peritos y Demás Intervinientes a Nivel Nacional.

Gráfico 3. DISTRIBUCIÓN PORCENTUAL NÚMERO DE ATENCIONES EN LOS PROCESOS PENALES; A NIVEL NACIONAL,
POR ÁREA GEOGRÁFICA SEGÚN TIPO DE RELACIÓN CON LA VÍCTIMA:
DEL 1 DE ENERO AL 30 DE JUNIO DEL 2020 (P)



Fuente: Unidad de Protección de Atención a Víctimas, Testigos, Peritos y demás Intervinientes a Nivel Nacional



MINISTERIO PÚBLICO

PROCURADURÍA GENERAL DE LA NACIÓN

UNIDAD DE PROTECCIÓN A VÍCTIMAS, TESTIGOS, PERITOS Y DEMÁS INTERVINIENTES

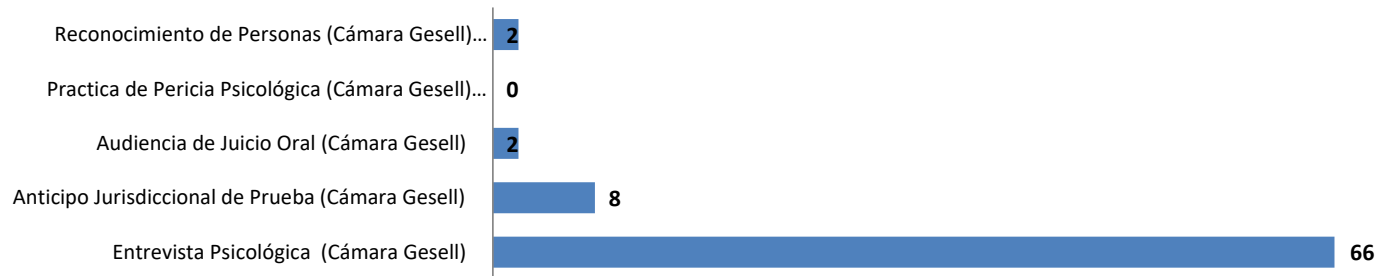
Cuadro 6. CANTIDAD DE ATENCIONES DE CÁMARA DE GESELL REALIZADAS EN LA UNIDAD DE PROTECCIÓN A VÍCTIMAS TESTIGOS, PERITOS Y DEMÁS INTERVINIENTES DE LOS PROCESOS PENALES, A NIVEL NACIONAL, POR ÁREA GEOGRÁFICA SEGÚN, TIPO DE SERVICIO: DEL 1 DE ENERO AL 30 DE JUNIO DEL 2020 (P)

TIPOS DE SERVICIOS	ÁREA GEOGRÁFICA						
	TOTAL	PANAMÁ	PANAMÁ OESTE	HERRERA	LOS SANTOS	CHIRIQUÍ	BOCAS DEL TORO
TOTAL...	<u>78</u>	<u>35</u>	<u>25</u>	<u>2</u>	<u>4</u>	<u>8</u>	<u>4</u>
Entrevista Psicológica (Cámara Gesell)	66	31	24	2	4	1	4
Anticipo Jurisdiccional de Prueba (Cámara Gesell)	8	4	1	0	0	3	0
Audiencia de Juicio Oral (Cámara Gesell)	2	0	0	0	0	2	0
Practica de Pericia Psicológica (Cámara Gesell) Acompañamiento	0	0	0	0	0	0	0
Reconocimiento de Personas (Cámara Gesell) Acompañamiento	2	0	0	0	0	2	0

(P) Esta información corresponde a datos preliminares tomadas de las Unidades de Protección a Víctimas, Testigos, Peritos y Demás intervinientes.

Fuente: Unidad de Protección de Atención a Víctimas, Testigos, Peritos y Demás Intervinientes a Nivel Nacional.

Gráfico 4. CANTIDAD DE ATENCIONES DE CÁMARA DE GESELL REALIZADAS EN LA UNIDAD DE PROTECCIÓN A VÍCTIMAS DE LOS PROCESOS PENALES, A NIVEL NACIONAL, POR TIPO DE SERVICIO: DEL 1 DE ENERO AL 30 DE JUNIO DEL 2020 (P)



Fuente: Unidad de Protección de Atención a Víctimas, Testigos, Peritos y demás Intervinientes a Nivel



MINISTERIO PÚBLICO
PROCURADURÍA GENERAL DE LA NACIÓN
UNIDAD DE PROTECCIÓN A VÍCTIMAS, TESTIGOS, PERITOS Y DEMÁS INTERVINIENTES
Cuadro 7. CANTIDAD DE ATENCIONES DE CÁMARA DE GESELL REALIZADAS A VÍCTIMAS, DE LOS PROCESOS PENALES,
A NIVEL NACIONAL, POR SEXO Y RANGO EDAD SEGÚN TIPO DE DELITOS GÉNERICOS:
DEL 1 DE ENERO AL 30 DE JUNIO DEL 2020 (P)

DELITOS	TOTAL	SEXO Y RANGO EDAD											
		FEMENINO						MASCULINO					
		0 -9	10 -17	18 -29	30 - 49	50 y Más	SIN DATOS	0 -9	10 -17	18 -29	30 - 49	50 y Más	SIN DATOS
TOTAL...	78	44	11	0	1	1	2	13	1	0	0	0	5
Delitos Contra La Vida y La Integridad Personal	1	1	0	0	0	0	0	0	0	0	0	0	0
Delitos Contra La Libertad	0	0	0	0	0	0	0	0	0	0	0	0	0
Delitos Contra La Libertad E Integridad Sexual	71	40	11	0	1	1	2	12	1	0	0	0	3
Delitos Contra El Honor de La Persona Natural	0	0	0	0	0	0	0	0	0	0	0	0	0
Delitos Contra El Orden Jurídico Familiar y El Estado Civil	5	3	0	0	0	0	0	1	0	0	0	0	1
Delitos Contra El Patrimonio Económico	1	0	0	0	0	0	0	0	0	0	0	0	1
Delitos Contra El Orden Económico	0	0	0	0	0	0	0	0	0	0	0	0	0
Delitos Contra La Seguridad Jurídica de Los Medios Electrónicos	0	0	0	0	0	0	0	0	0	0	0	0	0
Delitos Contra La Seguridad Colectiva	0	0	0	0	0	0	0	0	0	0	0	0	0
Delitos Contra La Administración Pública	0	0	0	0	0	0	0	0	0	0	0	0	0
Delitos Contra La Fe Pública	0	0	0	0	0	0	0	0	0	0	0	0	0
Delitos Contra La Administración de Justicia	0	0	0	0	0	0	0	0	0	0	0	0	0
Delitos Contra El Ambiente y El Ordenamiento Territorial	0	0	0	0	0	0	0	0	0	0	0	0	0
Delitos Contra La Personalidad Jurídica del Estado	0	0	0	0	0	0	0	0	0	0	0	0	0
Delitos Contra La Humanidad	0	0	0	0	0	0	0	0	0	0	0	0	0
Sin Datos ¹	0	0	0	0	0	0	0	0	0	0	0	0	0

(P) Esta información corresponde a datos preliminares tomadas de las Unidades de Protección a Víctimas, Testigos, Peritos y Demás intervinientes.

¹Los sin datos corresponden aquellos donde no se cuenta con el delito genérico.

Fuente: Unidad de Protección de Atención a Víctimas, Testigos, Peritos y Demás Intervinientes a Nivel Nacional.