



MINISTERIO PÚBLICO  
PROCURADURÍA GENERAL DE LA NACIÓN

**Cuadro 1. NÚMERO DE DENUNCIAS RECEPTADAS EN EL SISTEMA PENAL ACUSATORIO DE HECHOS DELICTIVOS OCURRIDOS EN EL PRIMER DISTRITO JUDICIAL DE PANAMÁ, POR TIPO DE INGRESO, SEGÚN UNIDAD RECEPTORA: DEL 1 AL 31 DE MAYO DE 2020.(P)**

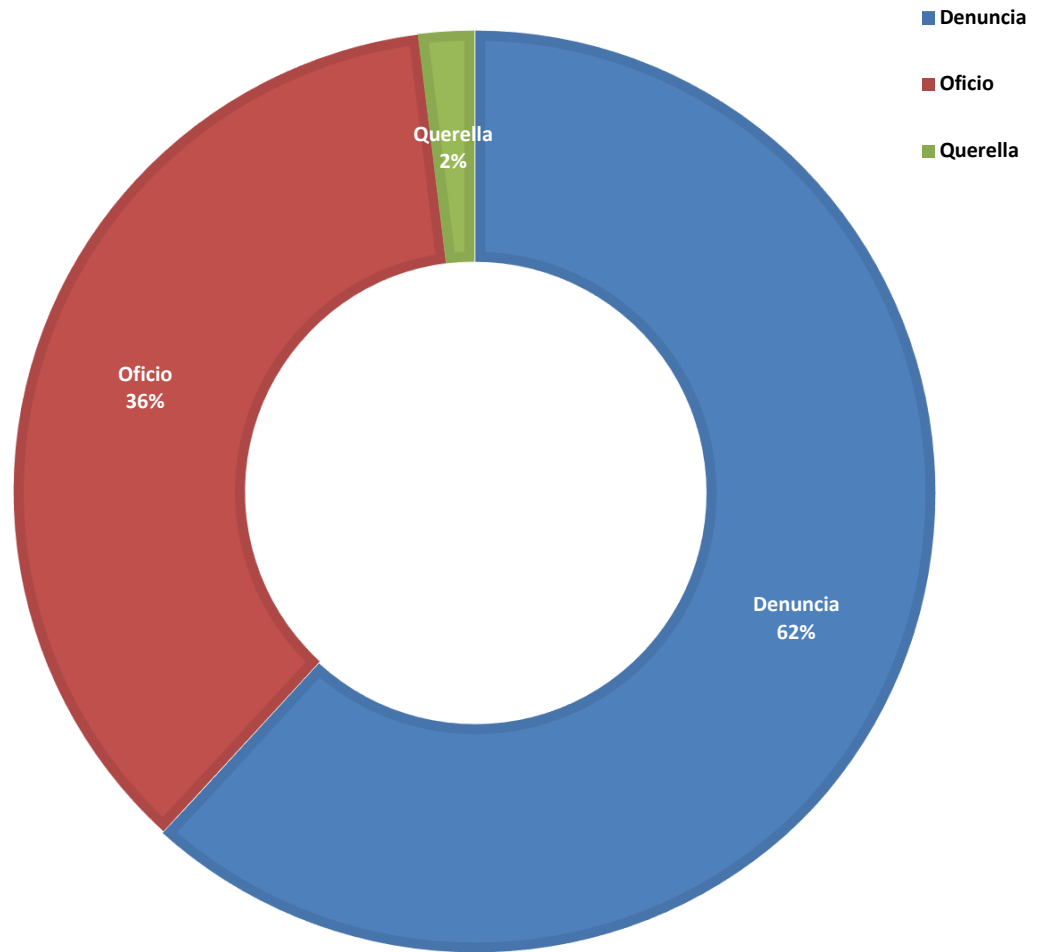
Unidad Receptora (1)	Total...	Tipo de Ingreso		
		Denuncia	Oficio	Querella
<b>TOTAL...</b>	<b><u>2771</u></b>	<b><u>1713</u></b>	<b><u>1004</u></b>	<b><u>54</u></b>
<b>Unidades de Atención Primaria Sede principal de Panamá</b>	<b><u>281</u></b>	180	100	1
Sub Regionales de Atención Primaria de Panamá	<b><u>520</u></b>	412	86	22
Sub-Secretaría General - Despacho Superior	<b><u>20</u></b>	12	1	7
Unidades de Atención Primaria de Familia	<b><u>181</u></b>	104	70	7
Sede Principal Sección de Homicidios Panamá	<b><u>29</u></b>	1	28	-
Unidades de Atención Primaria Especializadas de Drogas	<b><u>73</u></b>	-	73	-
Unidades de Atención Primaria Especializadas Delincuencia Organizada	<b><u>5</u></b>	5	-	-
Unidades de Atención Primaria Especializadas Anticorrupción	<b><u>36</u></b>	27	8	1
Unidades de Atención Primaria Especializada Propiedad Intelectual	<b><u>6</u></b>	6	-	-
Unidades de Atención Primaria Especializada en Delitos de Asociación Ilícita	<b><u>0</u></b>	-	-	-
Personerías de Panamá	<b><u>9</u></b>	3	6	-
Otras Unidades de Atención Primaria	<b><u>21</u></b>	19	2	-
<b>Unidades de Atención Primaria Sede principal de San Miguelito</b>	<b><u>244</u></b>	142	100	2
Unidad Receptora de Drogas de San Miguelito	<b><u>44</u></b>	-	44	-
Unidad Receptora de Familia de San Miguelito	<b><u>169</u></b>	82	85	2
Otras Unidades de Atención Primaria	<b><u>13</u></b>	9	3	1
<b>Unidades de Atención Primaria Sede principal de Panamá Oeste</b>	<b><u>186</u></b>	123	60	3
Sub Regional de Arraiján	<b><u>305</u></b>	209	94	2
Unidades de Atención Primaria de Familia	<b><u>126</u></b>	112	14	-
Unidades de Atención Primaria Especializadas de Droga	<b><u>25</u></b>	1	24	-
Personerías de Panamá Oeste	<b><u>84</u></b>	40	43	1
Otras Unidades de Atención Primaria	<b><u>14</u></b>	7	5	2
<b>Unidades de Atención Primaria Sede principal de Colón</b>	<b><u>203</u></b>	137	63	3
Unidades de Atención Primaria de Familia	<b><u>41</u></b>	28	13	-
Unidades de Atención Primaria Drogas de Colón	<b><u>31</u></b>	3	28	-
Personerías de Colón	<b><u>26</u></b>	18	8	-
Otras Unidades de Atención Primaria	<b><u>5</u></b>	2	3	-
<b>Unidades de Atención Primaria Sede principal de Darién</b>	<b><u>47</u></b>	26	21	-
Unidades de Atención Primaria de Familia	<b><u>3</u></b>	1	2	-
Unidades de Atención Primaria Drogas de Darién	<b><u>7</u></b>	-	7	-
Unidades de Atención Primaria Homicidio de Darién	<b><u>1</u></b>	-	1	-
Fiscalía Comarcal	<b><u>3</u></b>	-	3	-
Personerías de Darién	<b><u>13</u></b>	4	9	-
Otras Unidades de Atención Primaria	<b><u>0</u></b>	-	-	-

(1) Las noticias criminales presentadas corresponden al lugar de ocurrencia del hecho.

(P) Cifras preliminares.

Fuente: Centro de Estadísticas, Ministerio Público de Panamá, Plataforma del Sistema Penal Acusatorio.

**Gráfica 1. DISTRIBUCIÓN PORCENTUAL DE LAS DENUNCIAS RECEPTADAS EN EL SISTEMA PENAL ACUSATORIO DE HECHOS DELICTIVOS OCURRIDOS EN EL PRIMER DISTRITO JUDICIAL DE PANAMÁ, POR TIPO DE INGRESO: DEL 1 AL 31 DE MAYO DE 2020.(P)**



Fuente: Centro de Estadísticas, Ministerio Público de Panamá, Plataforma del Sistema Penal Acusatorio.



MINISTERIO PÚBLICO  
PROCURADURÍA GENERAL DE LA NACIÓN

**Cuadro 2. NÚMERO DE DENUNCIAS RECEPTADAS EN EL SISTEMA PENAL ACUSATORIO DE HECHOS DELICTIVOS OCURRIDOS EN EL SISTEMA PENAL ACUSATORIO, EN EL PRIMER DISTRITO JUDICIAL DE PANAMÁ, POR CIRCUITO JUDICIAL, SEGÚN DELITOS GENÉRICOS: DEL 1 AL 31 DE MAYO DE 2020.(P)**

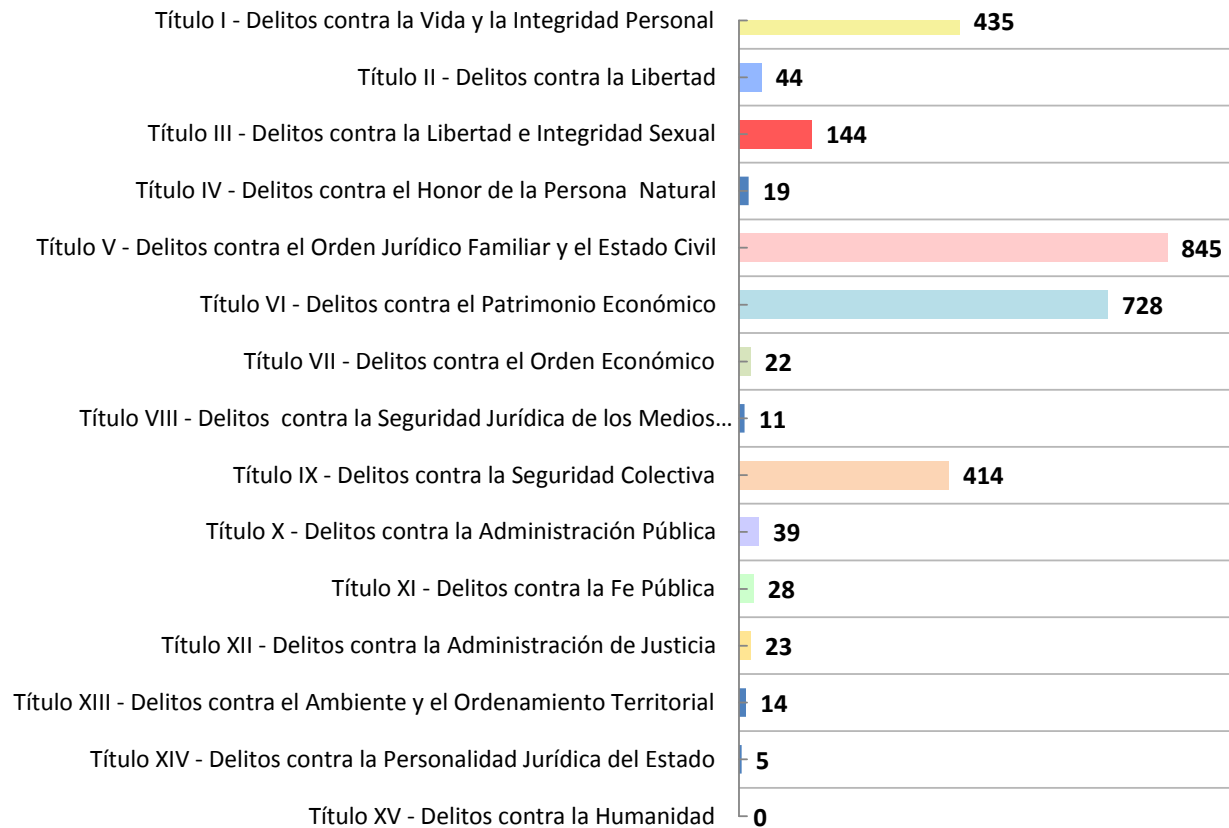
Delitos Genéricos (1)	Total...		Circuito Judicial				
	Número	Porcentaje	Panamá	San Miguelito	Panamá Oeste	Colón	Darién
<b>TOTAL...</b>	<b>2771</b>	<b>100%</b>	<b>1181</b>	<b>470</b>	<b>740</b>	<b>306</b>	<b>74</b>
Título I - Delitos contra la Vida y la Integridad Personal	<u>435</u>	16%	209	62	101	49	14
Título II - Delitos contra la Libertad	<u>44</u>	2%	24	3	13	3	1
Título III - Delitos contra la Libertad e Integridad Sexual	<u>144</u>	5%	73	21	30	16	4
Título IV - Delitos contra el Honor de la Persona Natural	<u>19</u>	1%	17	1	1	-	-
Título V - Delitos contra el Orden Jurídico Familiar y el Estado Civil	<u>845</u>	30%	221	168	314	123	19
Título VI - Delitos contra el Patrimonio Económico	<u>728</u>	26%	413	97	152	43	23
Título VII - Delitos contra el Orden Económico	<u>22</u>	1%	12	1	5	3	1
Título VIII - Delitos contra la Seguridad Jurídica de los Medios Electrónicos	<u>11</u>	0%	6	1	2	2	-
Título IX - Delitos contra la Seguridad Colectiva	<u>414</u>	15%	147	104	97	57	9
Título X - Delitos contra la Administración Pública	<u>39</u>	1%	23	5	8	3	-
Título XI - Delitos contra la Fe Pública	<u>28</u>	1%	16	5	3	4	-
Título XII - Delitos contra la Administración de Justicia	<u>23</u>	1%	10	2	9	1	1
Título XIII - Delitos contra el Ambiente y el Ordenamiento Territorial	<u>14</u>	1%	6	-	4	2	2
Título XIV - Delitos contra la Personalidad Jurídica del Estado	<u>5</u>	0%	4	-	1	-	-
Título XV - Delitos contra la Humanidad	<u>0</u>	0%	-	-	-	-	-

(1) Las noticias criminales presentadas corresponden al lugar de ocurrencia del hecho.

(P) Cifras preliminares.

Fuente: Centro de Estadísticas, Ministerio Público de Panamá, Plataforma del Sistema Penal Acusatorio.

**Gráfica 2. NÚMERO DE DENUNCIAS RECEPTADAS EN EL SISTEMA PENAL ACUSATORIO DE HECHOS DELICTIVOS OCURRIDOS EN EL PRIMER DISTRITO JUDICIAL DE PANAMÁ, SEGÚN DELITOS GENÉRICOS: DEL 1 AL 31 DE MAYO DE 2020.(P)**



Fuente: Centro de Estadísticas, Ministerio Público de Panamá, Plataforma del Sistema Penal Acusatorio.



MINISTERIO PÚBLICO  
PROCURADURÍA GENERAL DE LA NACIÓN

**Cuadro 3. NÚMERO DE DENUNCIAS RECEPTADAS EN EL SISTEMA PENAL ACUSATORIO EN EL PRIMER DISTRITO JUDICIAL DE PANAMÁ, POR CIRCUITO JUDICIAL, SEGÚN EL TURNO EN QUE SE REGISTRA LA DENUNCIA: DEL 1 AL 31 DE MAYO DE 2020.(P)**

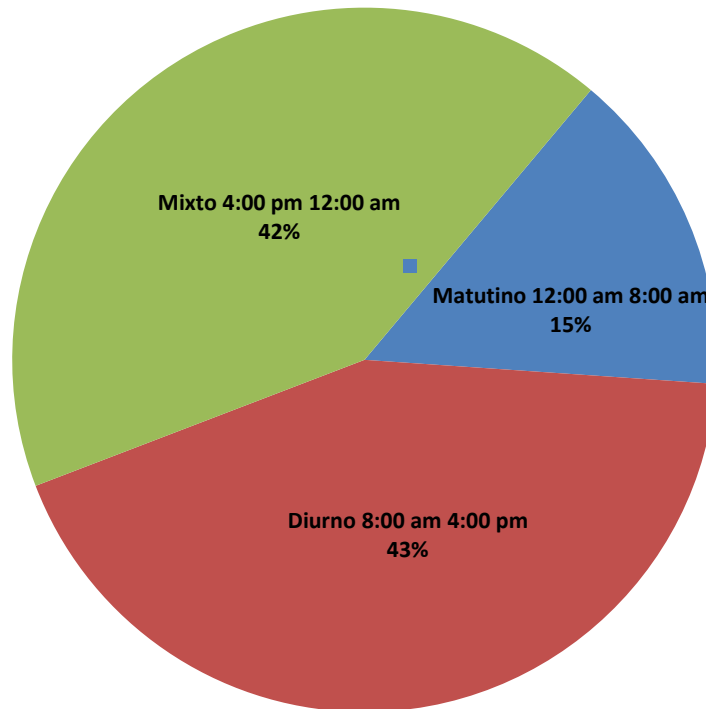
Turno en que se Registra la Denuncia (1)	Total...		Circuito Judicial				
	Número	Porcentaje	Panamá	San Miguelito	Panamá Oeste	Colón	Darién
<b>TOTAL...</b>	<b><u>2771</u></b>	<b><u>100%</u></b>	<b><u>1181</u></b>	<b><u>470</u></b>	<b><u>740</u></b>	<b><u>306</u></b>	<b><u>74</u></b>
Matutino 12:00 am 8:00 am	<b><u>415</u></b>	15%	175	78	117	42	3
Diurno 8:00 am 4:00 pm	<b><u>1194</u></b>	43%	480	203	317	155	39
Mixto 4:00 pm 12:00 am	<b><u>1162</u></b>	42%	526	189	306	109	32

(1) Las noticias criminales presentadas corresponden al lugar de ocurrencia del hecho.

(P) Cifras preliminares.

Fuente: Centro de Estadísticas, Ministerio Público de Panamá, Plataforma del Sistema Penal Acusatorio.

**Gráfica 3. DISTRIBUCIÓN PORCENTUAL DE LAS DENUNCIAS RECEPTADAS EN EL SISTEMA PENAL ACUSATORIO EN EL PRIMER DISTRITO JUDICIAL DE PANAMÁ, SEGÚN TURNO EN QUE SE REGISTRA LA DENUNCIA: DEL 1 AL 31 DE MAYO DE 2020.(P)**



Fuente: Centro de Estadísticas, Ministerio Público de Panamá, Plataforma del Sistema Penal Acusatorio.



MINISTERIO PÚBLICO  
PROCURADURÍA GENERAL DE LA NACIÓN

**Cuadro 4. NÚMERO DE DENUNCIAS RECEPTADAS EN EL SISTEMA PENAL ACUSATORIO EN EL PRIMER DISTRITO JUDICIAL DE PANAMÁ, POR CIRCUITO JUDICIAL, SEGÚN DÍA DE LA SEMANA: DEL 1 AL 31 DE MAYO DE 2020.(P)**

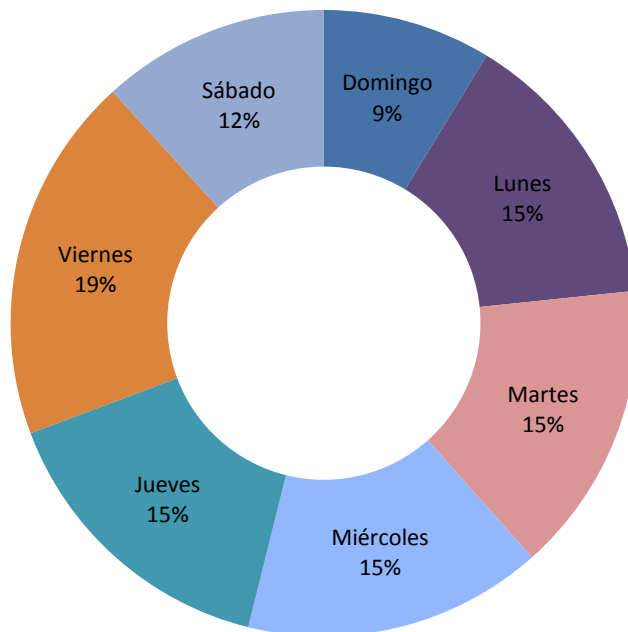
Día de la Semana (1)	Total...		Circuito Judicial				
	Número	Porcentaje	Panamá	San Miguelito	Panamá Oeste	Colón	Darién
<b>TOTAL...</b>	<b><u>2771</u></b>	<b><u>100%</u></b>	<b><u>1181</u></b>	<b><u>470</u></b>	<b><u>740</u></b>	<b><u>306</u></b>	<b><u>74</u></b>
Domingo	<u>241</u>	9%	93	42	64	36	6
Lunes	<u>406</u>	15%	154	65	114	52	21
Martes	<u>418</u>	15%	171	69	109	48	21
Miércoles	<u>428</u>	15%	204	64	111	40	9
Jueves	<u>427</u>	15%	189	86	104	46	2
Viernes	<u>525</u>	19%	249	90	130	46	10
Sábado	<u>326</u>	12%	121	54	108	38	5

(1) Las noticias criminales presentadas corresponden al lugar de ocurrencia del hecho.

(P) Cifras preliminares.

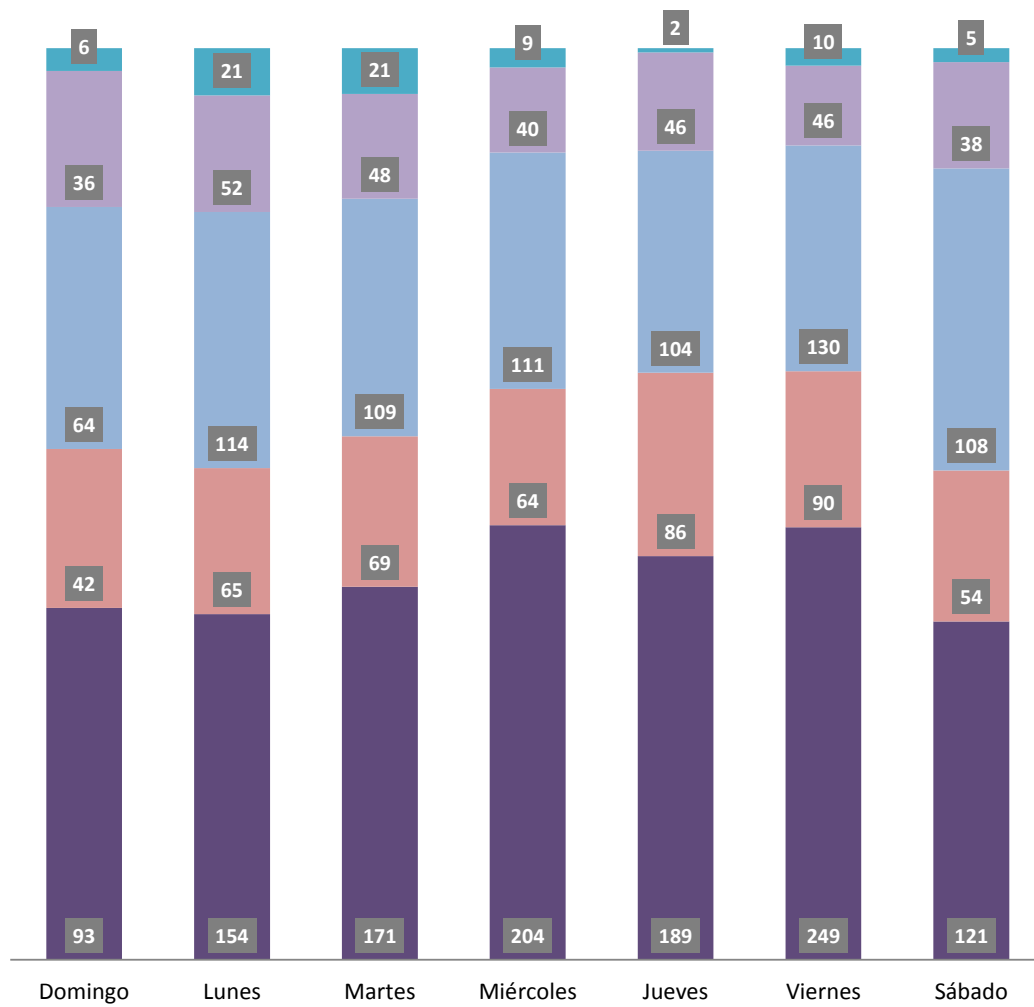
Fuente: Centro de Estadísticas, Ministerio Público de Panamá, Plataforma del Sistema Penal Acusatorio.

**Gráfica 4. DISTRIBUCIÓN PORCENTUAL DE LAS DENUNCIAS RECEPTADAS EN EL SISTEMA PENAL ACUSATORIO DEL PRIMER DISTRITO JUDICIAL DE PANAMÁ, SEGÚN DÍA DE LA SEMANA: DEL 1 AL 31 DE MAYO DE 2020.(P)**



Fuente: Centro de Estadísticas, Ministerio Público de Panamá, Plataforma del Sistema Penal Acusatorio.

**Gráfica 5. NÚMERO DE DENUNCIAS RECEPTADAS EN EL SISTEMA PENAL ACUSATORIO EN EL PRIMER DISTRITO JUDICIAL DE PANAMÁ, SEGÚN DÍA DE LA SEMANA: DEL 1 AL 31 DE MAYO DE 2020.(P)**



Fuente: Centro de Estadísticas, Ministerio Público de Panamá, Plataforma del Sistema Penal Acusatorio.



MINISTERIO PÚBLICO  
PROCURADURÍA GENERAL DE LA NACIÓN

**Cuadro 5. NÚMERO DE DENUNCIAS RECEPTADAS EN EL SISTEMA PENAL ACUSATORIO DE HECHOS DELICTIVOS OCURRIDOS EN EL PRIMER DISTRITO JUDICIAL DE PANAMÁ, SEGÚN PROVINCIA Y/O COMARCA, Y DISTRITO: DEL 1 AL 31 DE MAYO DE 2020.(P)**

Provincia y/o Comarca, y Distrito (1)	Número	Porcentaje
<b>TOTAL...</b>	<b><u>2771</u></b>	<b><u>100%</u></b>
<b>Panamá</b>	<b><u>1651</u></b>	<b><u>60%</u></b>
Balboa	7	0%
Chepo	97	4%
Chiman	1	0%
Panamá	1071	39%
Taboga	5	0%
San Miguelito	470	17%
<b>Panamá Oeste</b>	<b><u>740</u></b>	<b><u>27%</u></b>
Arraiján	337	12%
Capira	48	2%
Chame	31	1%
La Chorrera	300	11%
San Carlos	24	1%
<b>Colón</b>	<b><u>299</u></b>	<b><u>11%</u></b>
Chagres	1	0%
Colón	269	10%
Donoso	4	0%
Portobelo	14	1%
Santa Isabel	11	0%
<b>Comarca Guna Yala</b>	<b><u>7</u></b>	<b><u>0%</u></b>
<b>Darién</b>	<b><u>69</u></b>	<b><u>2%</u></b>
Chepigana	45	2%
Pinogana	24	1%
<b>Comarca Emberá Wounaan</b>	<b><u>5</u></b>	<b><u>0%</u></b>
Cémaco	5	0%
Sambú	0	0%

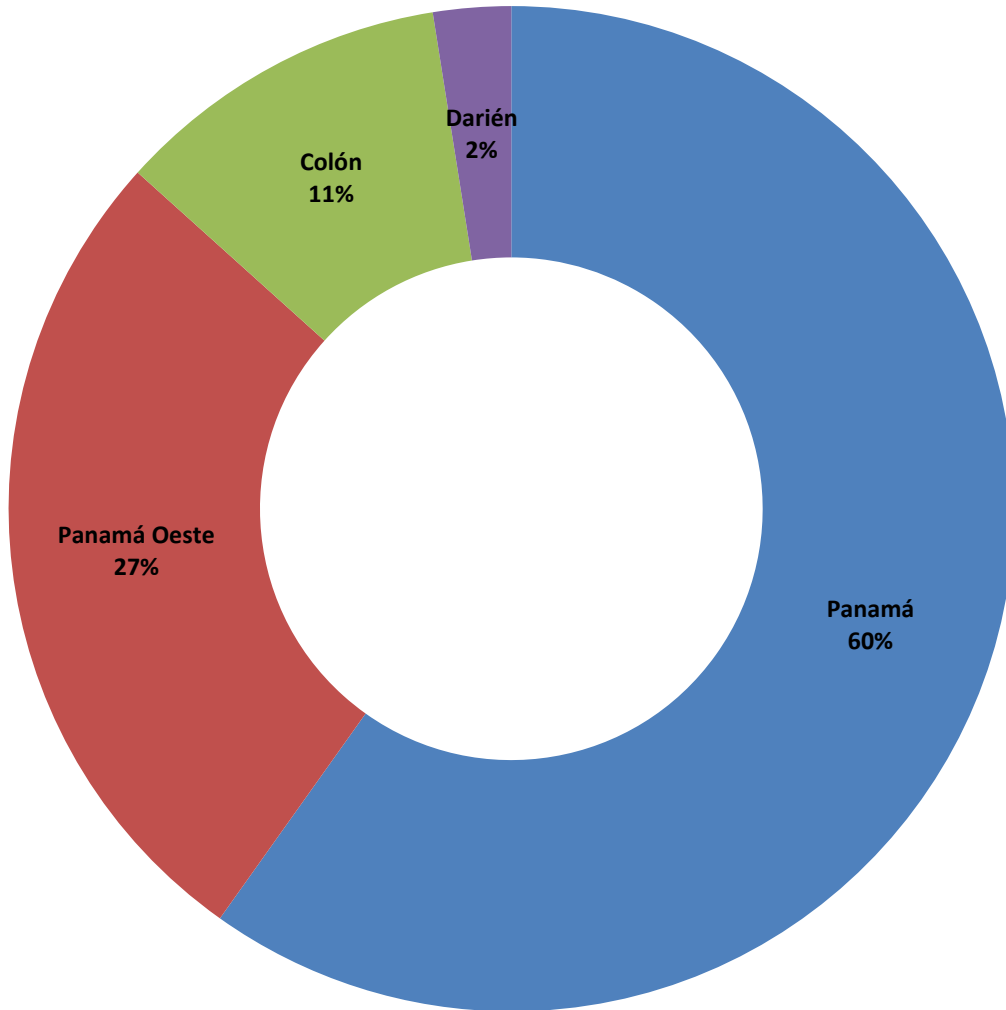
(1) Las noticias criminales presentadas corresponden al lugar de ocurrencia del hecho.

(P) Cifras preliminares.

Fuente: Centro de Estadísticas, Ministerio Público de Panamá, Plataforma del Sistema Penal Acusatorio.



**Gráfica 6. DISTRIBUCIÓN PORCENTUAL DE LAS DENUNCIAS RECEPTADAS EN EL SISTEMA PENAL ACUSATORIO DEL PRIMER DISTRITO JUDICIAL DE PANAMÁ, SEGÚN PROVINCIA: DEL 1 AL 31 DE MAYO DE 2020.(P)**



Fuente: Centro de Estadísticas, Ministerio Público de Panamá, Plataforma del Sistema Penal Acusatorio.



MINISTERIO PÚBLICO

PROCURADURÍA GENERAL DE LA NACIÓN

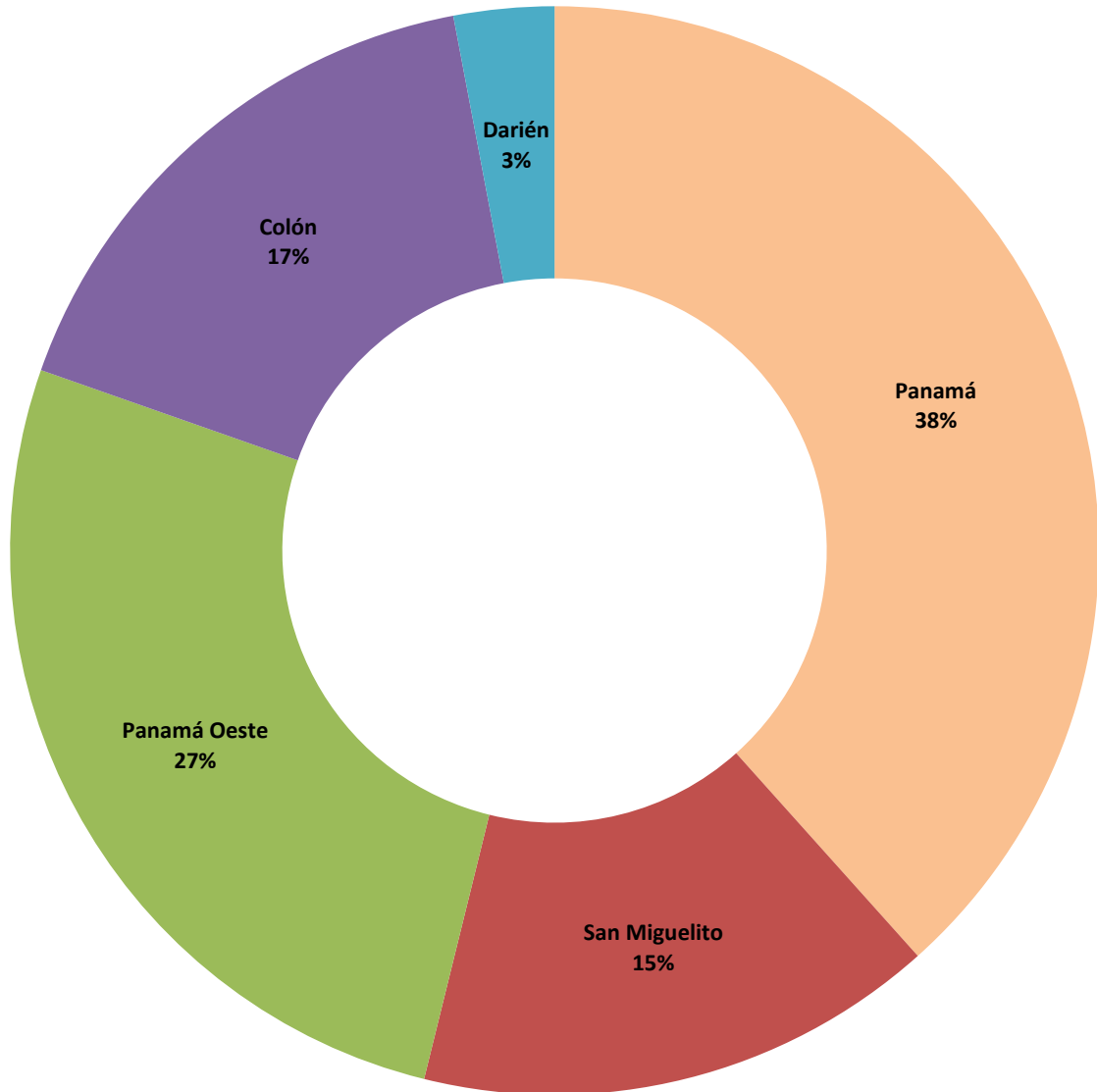
**Cuadro 6. NÚMERO DE AUDIENCIAS REALIZADAS EN EL SISTEMA PENAL ACUSATORIO EN EL PRIMER DISTRITO JUDICIAL DE PANAMÁ, POR CIRCUITO JUDICIAL, SEGÚN TIPO DE AUDIENCIA: DEL 1 AL 31 DE MAYO DE 2020.(P)**

Tipo de Audiencia	Total...		Circuito Judicial				
	Número	Porcentaje	Panamá	San Miguelito	Panamá Oeste	Colón	Darién
<b>TOTAL...</b>	<b>1376</b>	<b>100%</b>	<b>528</b>	<b>213</b>	<b>365</b>	<b>229</b>	<b>41</b>
Audiencia de Control	47	3%	24	6	10	5	2
Audiencia de Incautación de Datos	5	0%	5	-	-	-	-
Audiencia de Disposición de Evidencia	46	3%	19	16	6	5	-
Audiencia de Legalización de Aprehesión	326	24%	117	48	95	54	12
Audiencia de Formulación De Imputación	334	24%	117	58	95	52	12
Audiencia de Solicitud de Medida Cautelar	261	19%	94	38	73	46	10
Audiencia de Solicitud de Medida Cautelar Real	0	0%	-	-	-	-	-
Audiencia de Reemplazo de Medida Cautelar	50	4%	20	1	23	4	2
Audiencia Medidas de Protección	12	1%	-	3	7	2	-
Audiencia de Prueba Anticipada	0	0%	-	-	-	-	-
Audiencia de Desistimiento	0	0%	-	-	-	-	-
Audiencia de Acusación/ Para el Acuerdo de Pena, Procedimiento Directo, Simplificado, Inmediato, etc.	15	1%	5	8	2	-	-
Audiencia de Validación de Acuerdo de Pena	52	4%	37	6	8	1	-
Audiencia de Suspensión del Proceso Sujeto a Condiciones	16	1%	2	2	4	8	-
Audiencia de Derivación a Mediación	2	0%	1	-	1	-	-
Audiencia de Validación de Acuerdo de Mediación	0	0%	-	-	-	-	-
Audiencia de Acumulación de Casos	3	0%	3	-	-	-	-
Audiencia de Criterio de Oportunidad	0	0%	-	-	-	-	-
Audiencia de Afectación de Derechos	15	1%	3	2	-	10	-
Audiencia de Secuestro Penal	0	0%	-	-	-	-	-
Audiencia de Apelación	77	6%	25	6	31	12	3
Audiencia de Fase Intermedia	0	0%	-	-	-	-	-
Audiencia de Juicio Oral	0	0%	-	-	-	-	-
Audiencia de Lectura de Sentencia	42	3%	32	-	9	1	-
Audiencia de Verificación Cumplimiento del Proceso Sujeto a Condiciones	0	0%	-	-	-	-	-
Audiencia de Revisión de Acuerdo de mediación	10	1%	-	-	-	10	-
Audiencia de Revocatoria del Proceso Sujeto a Condiciones	0	0%	-	-	-	-	-
Audiencia de Revisión de archivos	0	0%	-	-	-	-	-
Audiencia de Solicitud de Cumplimiento	28	2%	-	14	-	14	-
Apelación de Cumplimiento	16	1%	13	-	-	3	-
Hábeas Corpus de Cumplimiento	0	0%	-	-	-	-	-
Audiencia de Extinción de la Acción Penal	0	0%	-	-	-	-	-
Audiencia de Extinción de la Pena	0	0%	-	-	-	-	-
Audiencias Imnominadas	19	1%	11	5	1	2	-

(P) Cifras preliminares.

Fuente: Centro de Estadísticas, Ministerio Público de Panamá, Sistema de Audiencia Interno.

**Gráfica 7. DISTRIBUCIÓN PORCENTUAL DE LAS AUDIENCIAS REALIZADAS EN EL SISTEMA PENAL ACUSATORIO EN EL PRIMER DISTRITO JUDICIAL DE PANAMÁ, POR CIRCUITO JUDICIAL:  
DEL 1 AL 31 DE MAYO DE 2020.(P)**



Fuente: Centro de Estadísticas, Ministerio Público de Panamá, Sistema de Audiencia Interno.



MINISTERIO PÚBLICO  
PROCURADURÍA GENERAL DE LA NACIÓN

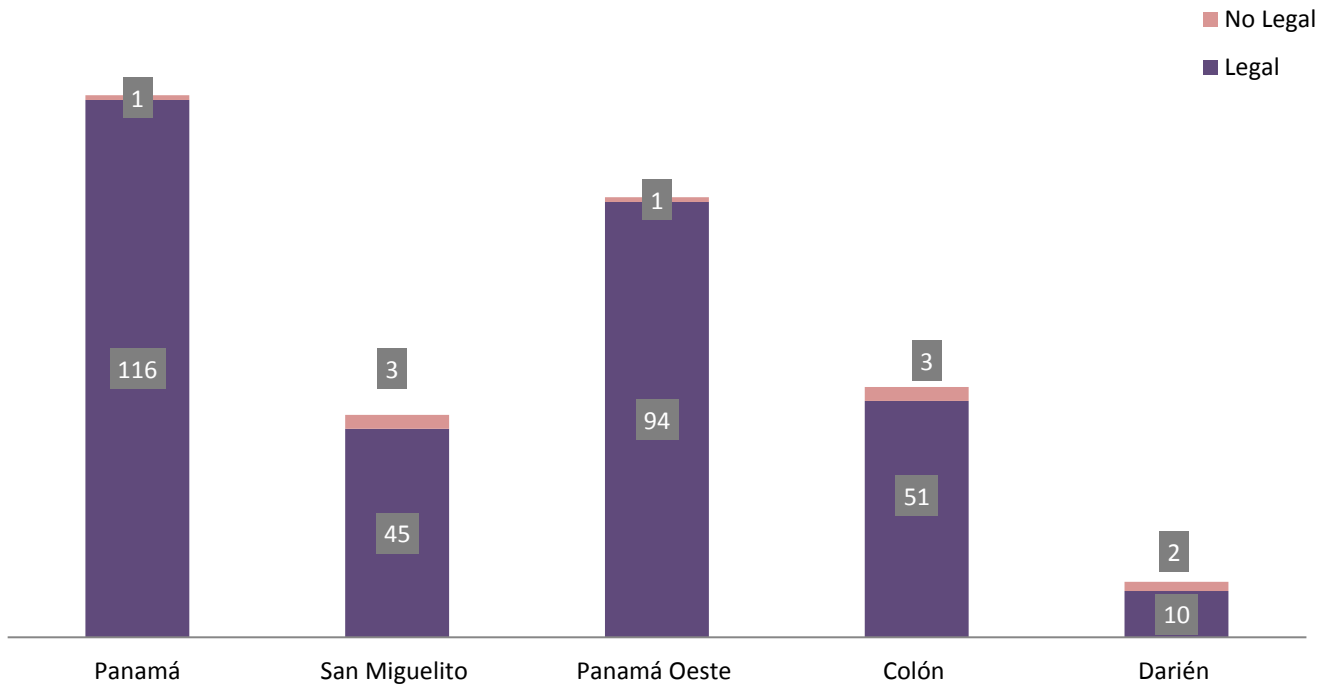
Cuadro 7. NÚMERO DE AUDIENCIAS DE CONTROL DE LEGALIZACIÓN DE LA APREHENSIÓN REALIZADAS EN EL SISTEMA PENAL ACUSATORIO EN EL PRIMER DISTRITO JUDICIAL DE PANAMÁ, POR CIRCUITO JUDICIAL, SEGÚN DECISIÓN DEL JUEZ: DEL 1 AL 31 DE MAYO DE 2020.(P)

Decisión del Juez	Total...		Circuito Judicial				
	Número	Porcentaje	Panamá	San Miguelito	Panamá Oeste	Colón	Darién
<b>TOTAL...</b>	<b>326</b>	<b>100%</b>	<b>117</b>	<b>48</b>	<b>95</b>	<b>54</b>	<b>12</b>
Legal	316	97%	116	45	94	51	10
No Legal	10	3%	1	3	1	3	2

(P) Cifras preliminares.

Fuente: Centro de Estadísticas, Ministerio Público de Panamá, Sistema de Audiencia Interno.

Gráfica 8. NÚMERO DE AUDIENCIAS DE CONTROL DE LEGALIZACIÓN DE LA APREHENSIÓN REALIZADAS EN EL SISTEMA PENAL ACUSATORIO EN EL PRIMER DISTRITO JUDICIAL DE PANAMÁ, POR CIRCUITO JUDICIAL, SEGÚN DECISIÓN DEL JUEZ: DEL 1 AL 31 DE MAYO DE 2020.(P)



Fuente: Centro de Estadísticas, Ministerio Público de Panamá, Sistema de Audiencia Interno.



MINISTERIO PÚBLICO

PROCURADURÍA GENERAL DE LA NACIÓN

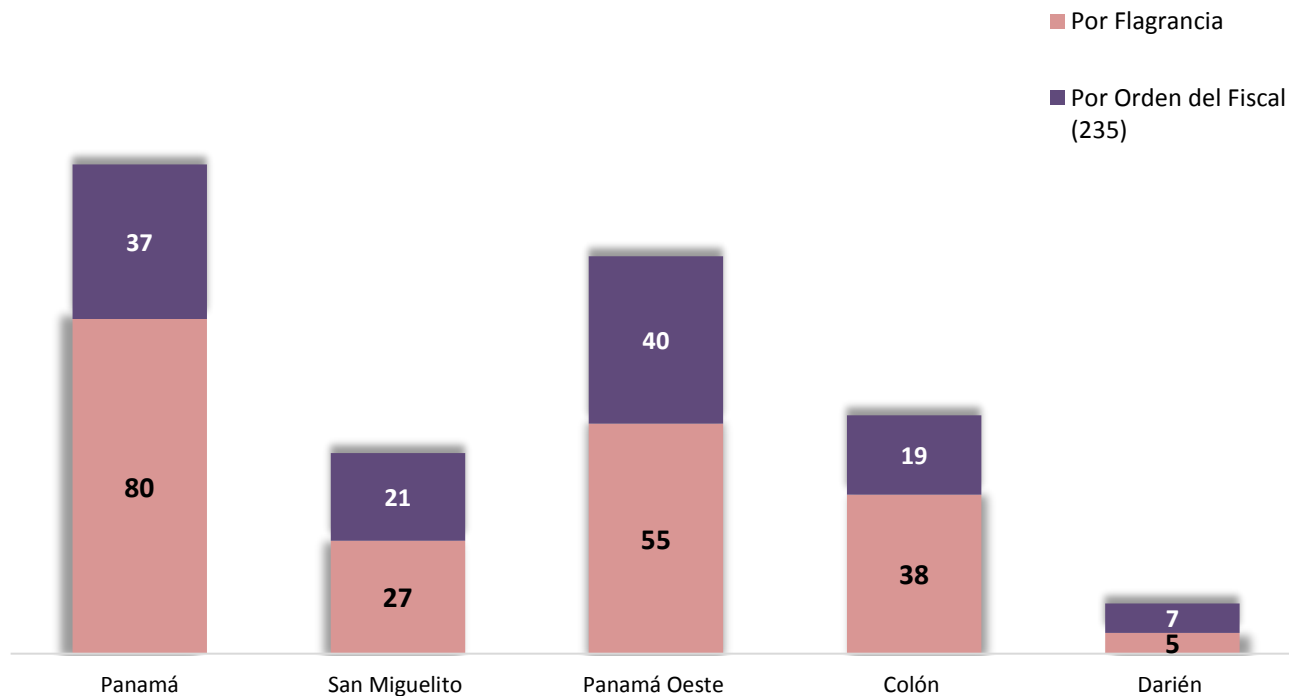
**Cuadro 8. NÚMERO DE AUDIENCIAS DE CONTROL DE LEGALIZACIÓN DE LA APREHENSIÓN REALIZADAS EN EL SISTEMA PENAL ACUSATORIO EN EL PRIMER DISTRITO JUDICIAL DE PANAMÁ, POR CIRCUITO JUDICIAL, SEGÚN TIPO APREHENSIÓN: DEL 1 AL 31 DE MAYO DE 2020.(P)**

Tipo de Aprehensión	Total...		Circuito Judicial				
	Número	Porcentaje	Panamá	San Miguelito	Panamá Oeste	Colón	Darién
<b>TOTAL...</b>	<b>329</b>	<b>100%</b>	<b>117</b>	<b>48</b>	<b>95</b>	<b>57</b>	<b>12</b>
Por Flagrancia	205	62%	80	27	55	38	5
Por Orden del Fiscal (235)	124	38%	37	21	40	19	7

(P) Cifras preliminares.

Fuente: Centro de Estadísticas, Ministerio Público de Panamá, Sistema de Audiencia Interno.

**Gráfica 9. NÚMERO DE AUDIENCIAS DE CONTROL DE LEGALIZACIÓN DE LA APREHENSIÓN REALIZADAS EN EL SISTEMA PENAL ACUSATORIO EN EL PRIMER DISTRITO JUDICIAL DE PANAMÁ, POR CIRCUITO JUDICIAL, SEGÚN TIPO APREHENSIÓN: DEL 1 AL 31 DE MAYO DE 2020.(P)**



Fuente: Centro de Estadísticas, Ministerio Público de Panamá, Sistema de Audiencia Interno.



MINISTERIO PÚBLICO  
PROCURADURÍA GENERAL DE LA NACIÓN

**Cuadro 9. NÚMERO DE MEDIDAS CAUTELARES APLICADAS EN EL SISTEMA PENAL ACUSATORIO EN EL PRIMER DISTRITO JUDICIAL DE PANAMÁ, POR TIPO DE MEDIDA APLICADA, SEGÚN CIRCUITO JUDICIAL: DEL 1 AL 31 DE MAYO DE 2020.(P)**

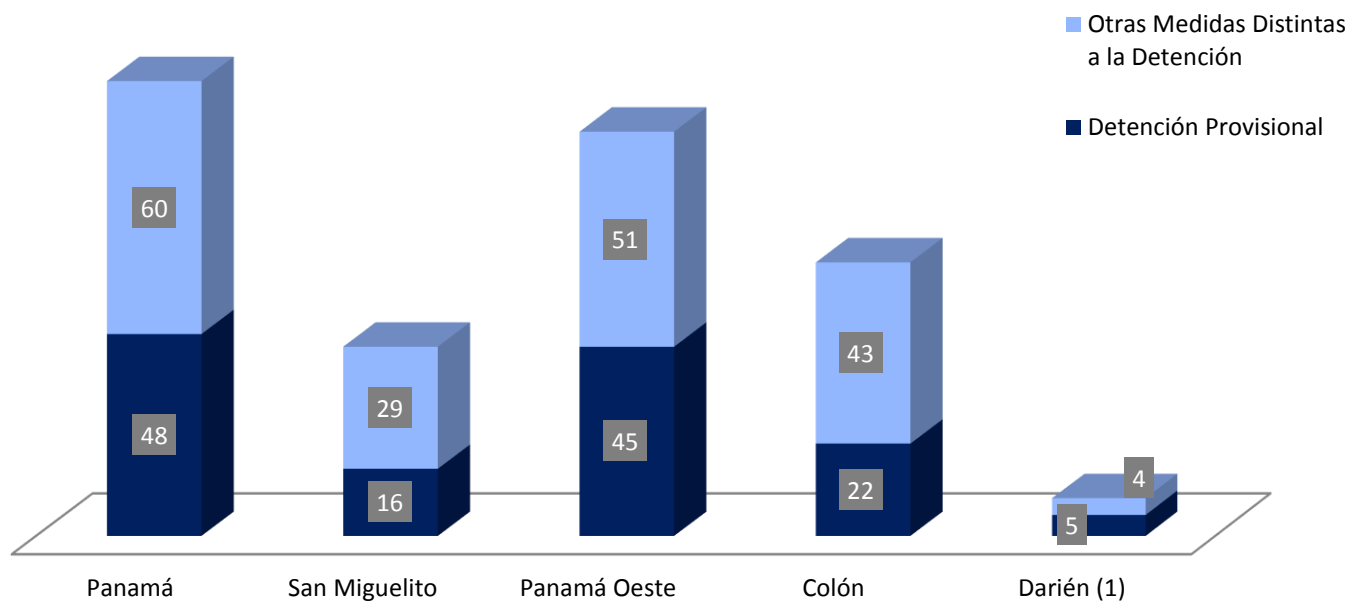
Circuito Judicial	Total...		Tipo de Medida Aplicada (1)	
	Número	Porcentaje	Detención Provisional	Otras Medidas Distintas a la Detención
<b>TOTAL...</b>	<b>323</b>	<b>100%</b>	<b>136</b>	<b>187</b>
Panamá	108	33%	48	60
San Miguelito	45	14%	16	29
Panamá Oeste	96	30%	45	51
Colón	65	20%	22	43
Darién <sup>(1)</sup>	9	3%	5	4

(1) Los datos corresponden a tipos de medidas aplicadas. En la provincia de Darién se realizaron 10 audiencias de solicitud de medida cautelar, en las cuales 2 el juez determinó no aplicar ninguna medida a los imputados.

(P) Cifras preliminares.

Fuente: Centro de Estadísticas, Ministerio Público de Panamá, Sistema de Audiencia Interno.

**Gráfica 10. NÚMERO DE MEDIDAS CAUTELARES APLICADAS EN EL SISTEMA PENAL ACUSATORIO EN EL PRIMER DISTRITO JUDICIAL DE PANAMÁ, POR TIPO DE MEDIDA APLICADA, SEGÚN CIRCUITO JUDICIAL: DEL 1 AL 31 DE MAYO DE 2020.(P)**



Fuente: Centro de Estadísticas, Ministerio Público de Panamá, Sistema de Audiencia Interno.



MINISTERIO PÚBLICO  
PROCURADURÍA GENERAL DE LA NACIÓN

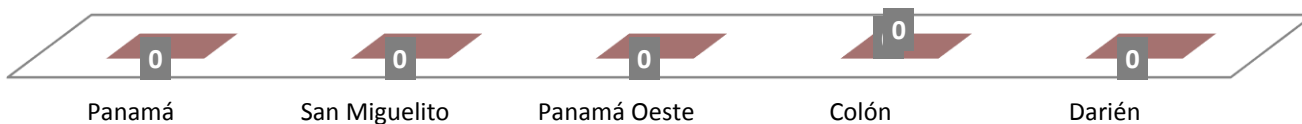
**Cuadro 10. NÚMERO DE AUDIENCIAS DE FASE INTERMEDIA REALIZADAS EN EL SISTEMA PENAL ACUSATORIO, EN EL PRIMER DISTRITO JUDICIAL DE PANAMÁ, POR CIRCUITO JUDICIAL, SEGÚN TIPO DE AUDIENCIA: DEL 1 AL 31 DE MAYO DE 2020.(P)**

Tipo de Audiencia	Total...		Circuito Judicial				
	Número	Porcentaje	Panamá	San Miguelito	Panamá Oeste	Colón	Darién
<b>TOTAL...</b>	<b>0</b>	<b>0%</b>	<b>0</b>	<b>0</b>	<b>0</b>	<b>0</b>	<b>0</b>
Acusación	0	0%	-	-	-	-	-
Sobreseimiento	0	0%	-	-	-	-	-

Fuente: Centro de Estadísticas, Ministerio Público de Panamá, Sistema de Audiencia Interno.

**Gráfica 11. NÚMERO DE AUDIENCIAS DE FASE INTERMEDIA REALIZADAS EN EL SISTEMA PENAL ACUSATORIO EN EL PRIMER DISTRITO JUDICIAL DE PANAMÁ, POR CIRCUITO JUDICIAL, SEGÚN TIPO DE AUDIENCIA: DEL 1 AL 31 DE MAYO DE 2020.(P)**

■ Sobreseimiento  
■ Acusación



Fuente: Centro de Estadísticas, Ministerio Público de Panamá, Sistema de Audiencia Interno.



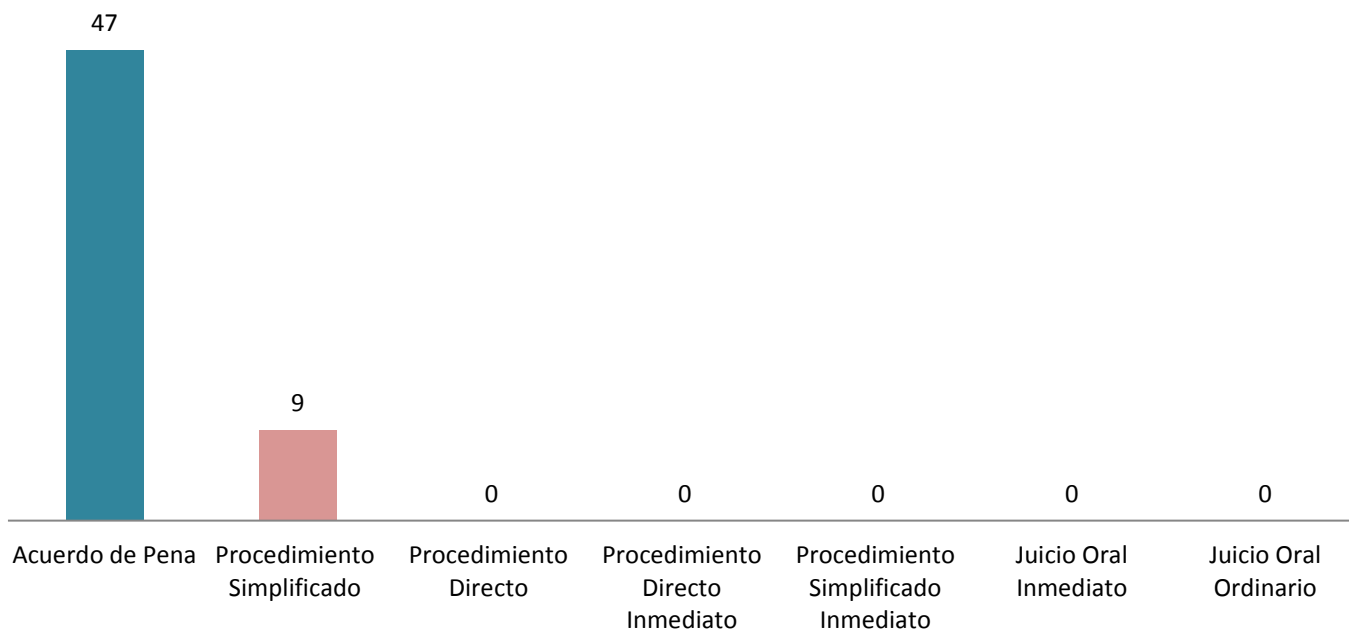
MINISTERIO PÚBLICO  
PROCURADURÍA GENERAL DE LA NACIÓN

**Cuadro 11. NÚMERO DE SENTENCIAS EN EL SISTEMA PENAL ACUSATORIO EN EL PRIMER DISTRITO JUDICIAL DE PANAMÁ, POR CIRCUITO JUDICIAL, SEGÚN TIPO DE PROCEDIMIENTO: DEL 1 AL 31 DE MAYO DE 2020.(P)**

Tipo de Procedimiento (1)	Total...		Circuito Judicial				
	Número	Porcentaje	Panamá	San Miguelito	Panamá Oeste	Colón	Darién
<b>TOTAL...</b>	<b>56</b>	<b>100%</b>	<b>32</b>	<b>14</b>	<b>9</b>	<b>1</b>	<b>0</b>
Acuerdo de Pena	47	84%	32	6	8	1	-
Procedimiento Simplificado	9	16%	-	8	1	-	-
Procedimiento Directo	0	0%	-	-	-	-	-
Procedimiento Directo Inmediato	0	0%	-	-	-	-	-
Procedimiento Simplificado Inmediato	0	0%	-	-	-	-	-
Juicio Oral Inmediato	0	0%	-	-	-	-	-
Juicio Oral Ordinario	0	0%	-	-	-	-	-

Fuente: Centro de Estadísticas, Ministerio Público de Panamá, Sistema de Audiencia Interno.

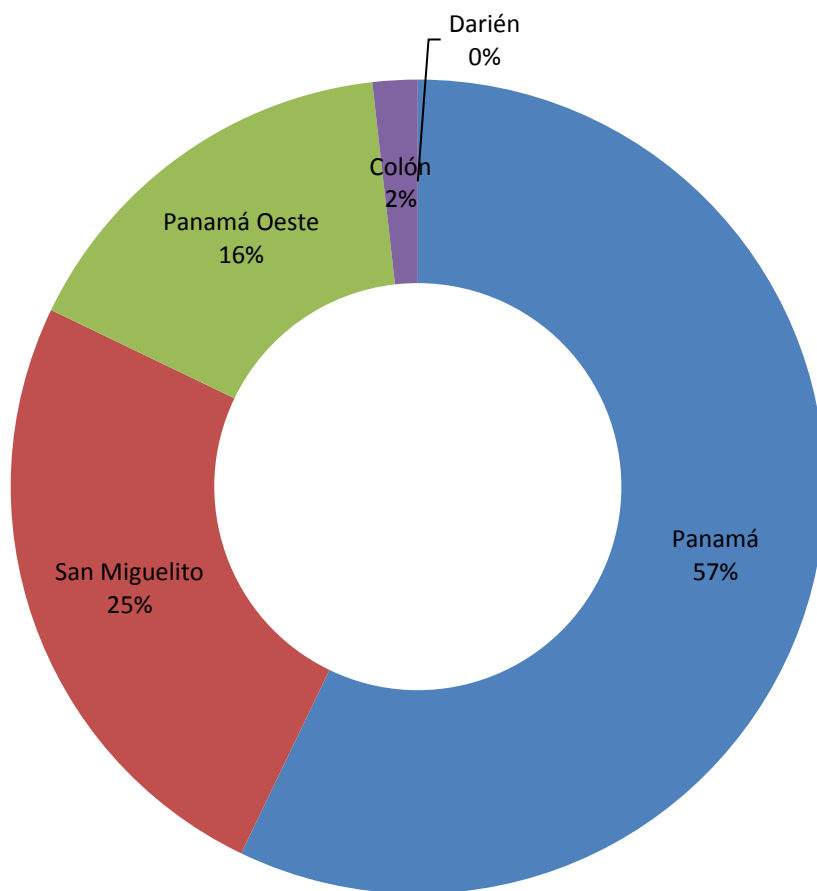
**Gráfica 12. NÚMERO DE SENTENCIAS DE EL SISTEMA PENAL ACUSATORIO EN EL PRIMER DISTRITO JUDICIAL DE PANAMÁ, SEGÚN TIPO DE PROCEDIMIENTO: DEL 1 AL 31 DE MAYO DE 2020.(P)**



Fuente: Centro de Estadísticas, Ministerio Público de Panamá, Sistema de Audiencia Interno.



**Gráfica 13. DISTRIBUCIÓN PORCENTUAL DE LAS SENTENCIAS EN EL SISTEMA PENAL ACUSATORIO EN EL PRIMER DISTRITO JUDICIAL DE PANAMÁ, POR CIRCUITO JUDICIAL: DEL 1 AL 31 DE MAYO DE 2020.(P)**



Fuente: Centro de Estadísticas, Ministerio Público de Panamá, Sistema de Audiencia Interno.



MINISTERIO PÚBLICO  
PROCURADURÍA GENERAL DE LA NACIÓN

**Cuadro 12. NÚMERO DE SENTENCIA EN EL SISTEMA PENAL ACUSATORIO EN EL PRIMER DISTRITO JUDICIAL DE PANAMÁ, POR CIRCUITO JUDICIAL, SEGÚN TIPO DE FALLO DE LA SENTENCIA: DEL 1 AL 31 DE MAYO DE 2020.(P)**

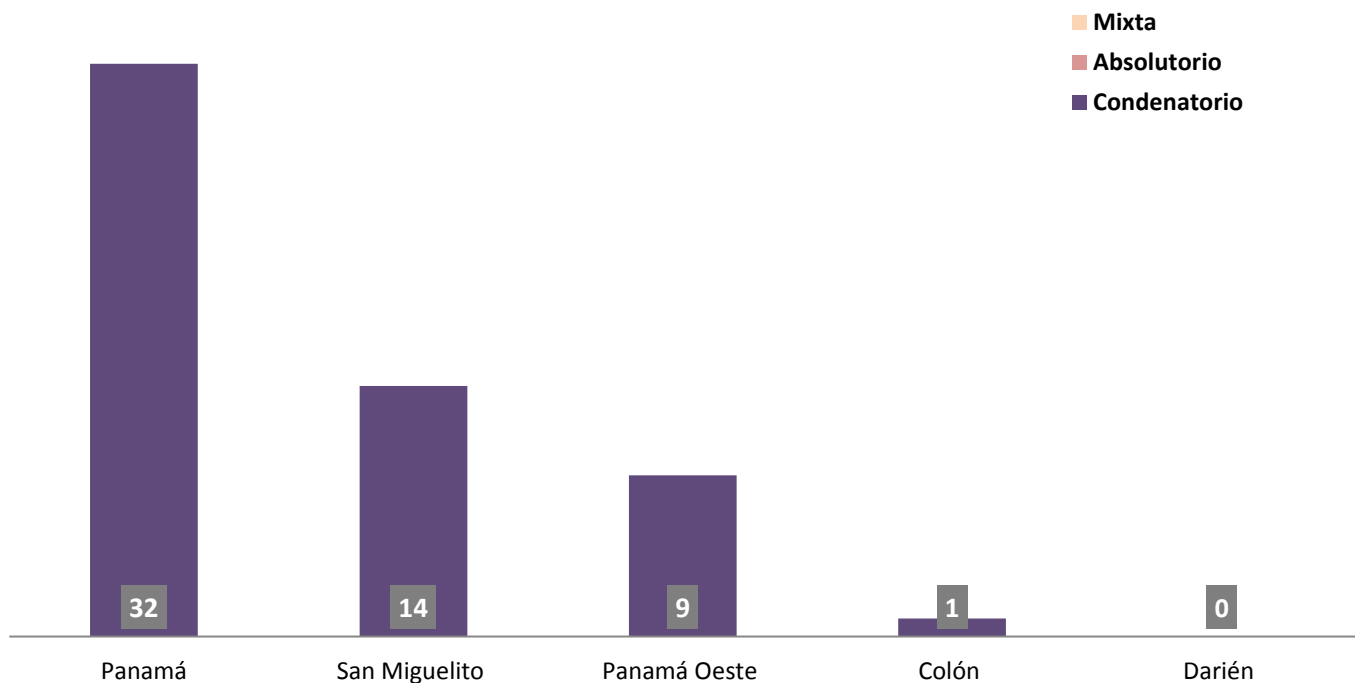
Tipo de Fallo de La Sentencia (1)	Total...		Circuito Judicial				
	Número	Porcentaje	Panamá	San Miguelito	Panamá Oeste	Colón	Darién
<b>TOTAL...</b>	<b>56</b>	<b>100%</b>	<b>32</b>	<b>14</b>	<b>9</b>	<b>1</b>	<b>0</b>
Condenatorio	56	100%	32	14	9	1	-
Absolutorio	0	0%	-	-	-	-	-
Mixta	0	0%	-	-	-	-	-

(1) Los datos presentados en este cuadro corresponden a cifras por carpetas.

(P) Cifras preliminares.

Fuente: Centro de Estadísticas, Ministerio Público de Panamá, Sistema de Audiencia Interno.

**Gráfica 14. NÚMERO DE SENTENCIA EN EL SISTEMA PENAL ACUSATORIO EN EL PRIMER DISTRITO JUDICIAL DE PANAMÁ, POR CIRCUITO JUDICIAL, SEGÚN TIPO DE FALLO DE LA SENTENCIA: DEL 1 AL 31 DE MAYO DE 2020.(P)**



Nota: (P) Se refiere a cifras preliminares.

Fuente: Centro de Estadísticas, Ministerio Público de Panamá, Sistema de Audiencia Interno.



**MINISTERIO PÚBLICO  
PROCURADURÍA GENERAL DE LA NACIÓN**

**Cuadro 13. NÚMERO DE CAUSAS EGRESADAS EN EL SISTEMA PENAL ACUSATORIO EN EL PRIMER DISTRITO JUDICIAL DE PANAMÁ, POR CIRCUITO JUDICIAL, SEGÚN TIPOS DE SALIDAS: DEL 1 AL 31 DE MAYO DE 2020.(P)**

Salidas definitivas	Total...		Circuito Judicial				
	Número	Porcentaje	Panamá	San Miguelito	Panamá Oeste	Colón	Darién
<b>TOTAL...</b>	<b>153</b>	<b>100%</b>	<b>110</b>	<b>28</b>	<b>11</b>	<b>1</b>	<b>3</b>
Causas Egresadas por Sentencias ( Incluir la Rupturas Procesales)	56	37%	32	14	9	1	-
Declinatoria a La Esfera Administrativa (Jueces de Paz y Alcaldía)	92	60%	75	14	2	-	1
Nulidades	0	0%	-	-	-	-	-
Causas Acumuladas	3	2%	3	-	-	-	-
Salida Al Sistema Mixto	0	0%	-	-	-	-	-
Salida a La Ley 40 (Adolescentes)	2	1%	-	-	-	-	2
Extinción de la Acción Penal	0	0%	-	-	-	-	-
Criterio de Oportunidad por Resolución del Fiscal	0	0%	-	-	-	-	-
Otros Tipo de Salidas	0	0%	-	-	-	-	-
Sobreseimientos	0	0%	-	-	-	-	-

(P) Cifras preliminares.

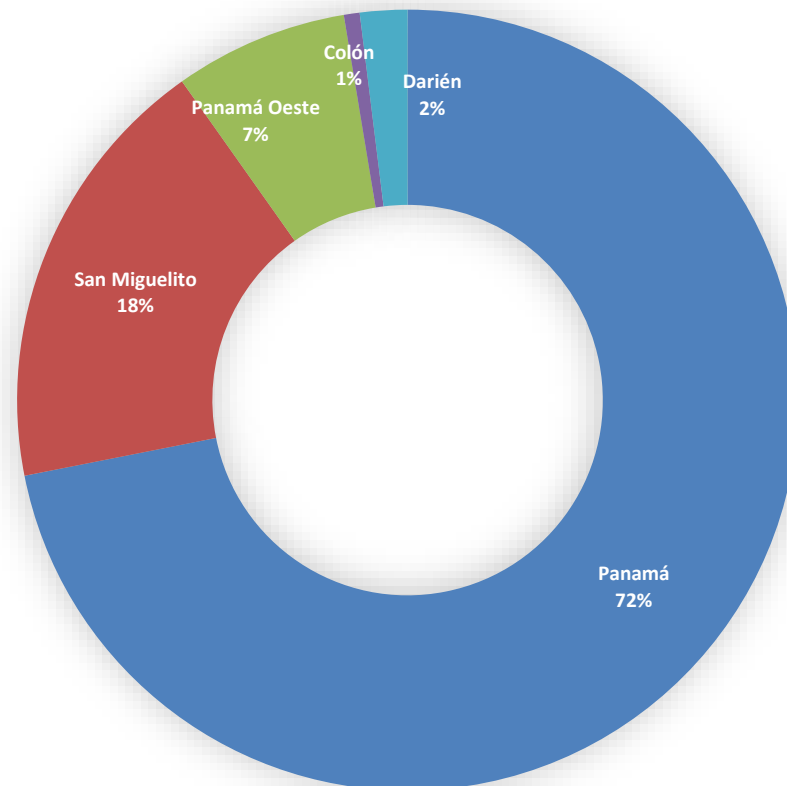
Fuente: Centro de Estadísticas, Ministerio Público de Panamá, Sistema de Audiencia Interno.

**Gráfica 15. NÚMERO DE CAUSAS EGRESADAS EN EL SISTEMA PENAL ACUSATORIO EN EL PRIMER DISTRITO JUDICIAL DE PANAMÁ, SEGÚN TIPOS DE SALIDAS: DEL 1 AL 31 DE MAYO DE 2020.(P)**



Fuente: Centro de Estadísticas, Ministerio Público de Panamá, Sistema de Audiencia Interno.

**Gráfica 16. DISTRIBUCIÓN PORCENTAJE DE CAUSAS EGRESADAS EN EL SISTEMA PENAL ACUSATORIO, EN EL PRIMER DISTRITO JUDICIAL DE PANAMÁ, POR CIRCUITO JUDICIAL: DEL 1 AL 31 DE MAYO DE 2020.(P)**



Fuente: Centro de Estadísticas, Ministerio Público de Panamá, Sistema de Audiencia Interno.



MINISTERIO PÚBLICO

PROCURADURÍA GENERAL DE LA NACIÓN

**Cuadro 14. NÚMERO DE CAUSAS SUSPENDIDAS EN EL SISTEMA PENAL ACUSATORIO EN EL PRIMER DISTRITO JUDICIAL DE PANAMÁ, SEGÚN TIPOS DE SUSPENSIONES: DEL 1 AL 31 DE MAYO DE 2020.(P)**

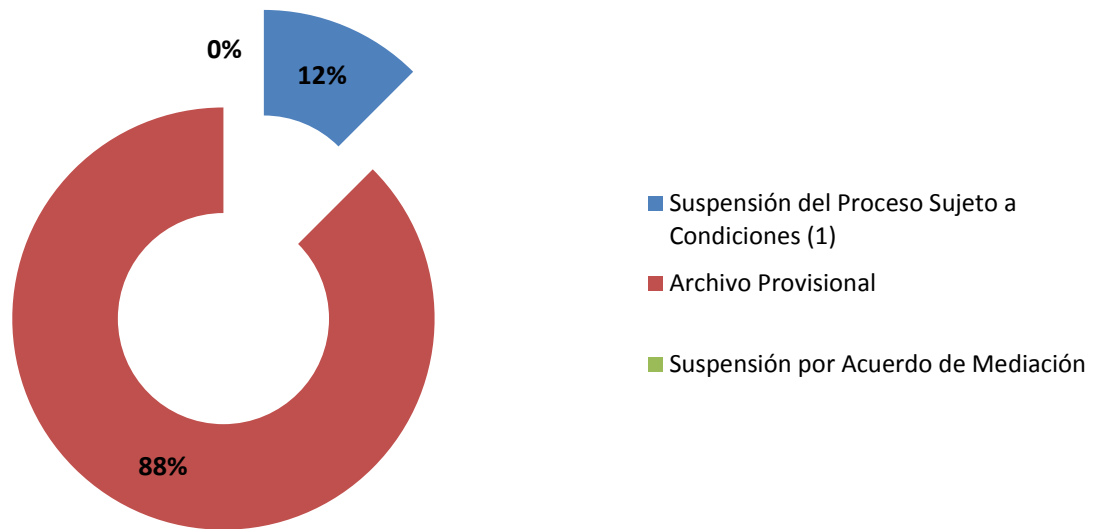
Tipos de Suspensiones	Total...		Circuito Judicial				
	Número	Porcentaje	Panamá	San Miguelito	Panamá Oeste	Colón	Darién
<b>TOTAL...</b>	<b>104</b>	<b>100%</b>	<b>12</b>	<b>1</b>	<b>54</b>	<b>7</b>	<b>30</b>
Suspensión del Proceso Sujeto a Condiciones (1)	13	13%	2	1	3	7	-
Archivo Provisional	91	88%	10	-	51	-	30
Suspensión por Acuerdo de Mediación	0	0%	-	-	-	-	-

(P) Cifras preliminares.

(1) Del total de audiencias de suspensión de proceso de condiciones en la regional de Panamá Oeste 1 fue negada, en Colón 1 fue negada, en San Miguelito 1 fue negada .

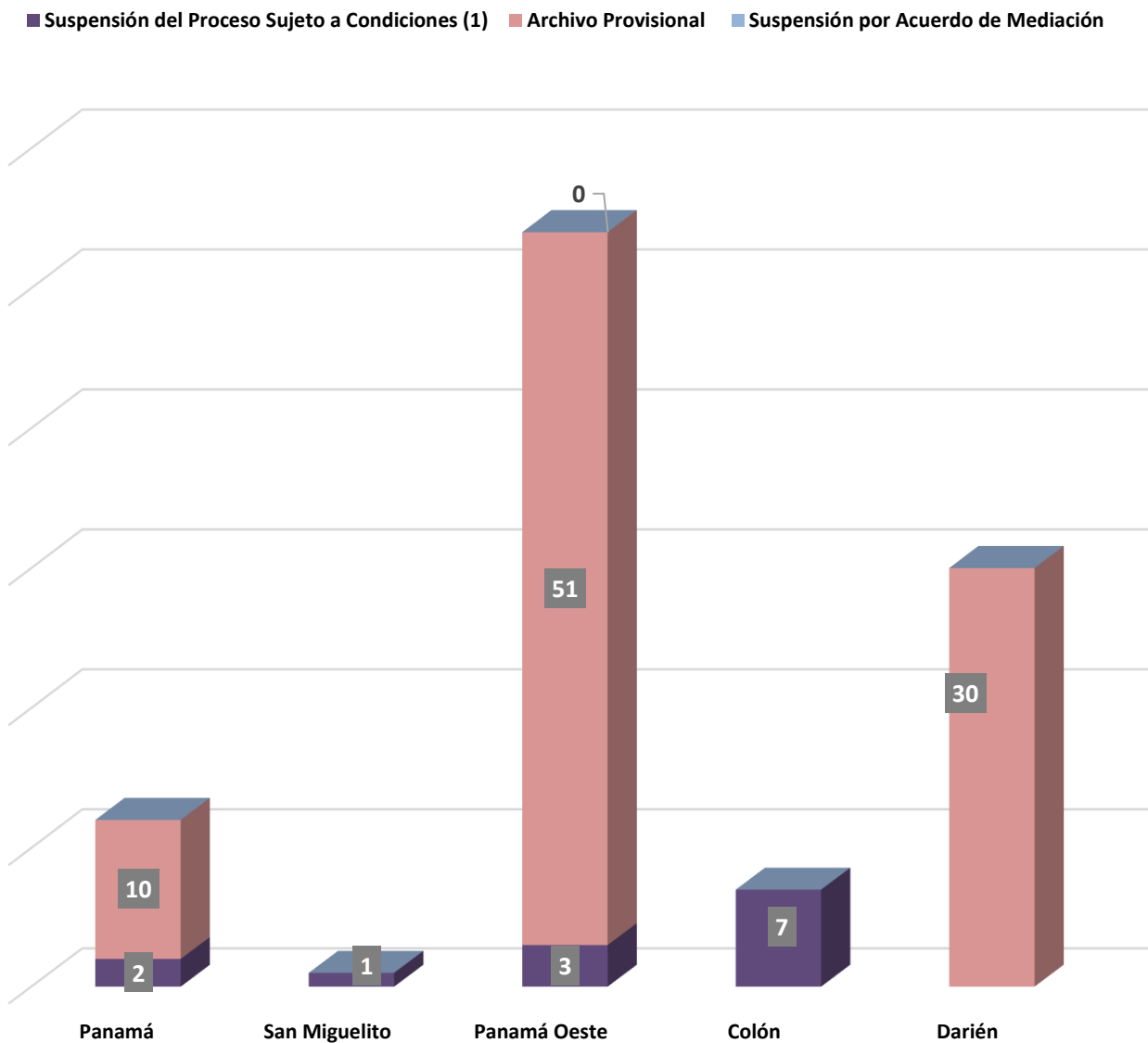
Fuente: Centro de Estadísticas, Ministerio Público de Panamá, Sistema de Audiencia Interno.

**Gráfica 17. DISTRIBUCIÓN PORCENTUAL DE LAS CAUSAS SUSPENDIDAS EN EL SISTEMA PENAL ACUSATORIO EN EL PRIMER DISTRITO JUDICIAL DE PANAMÁ, SEGÚN TIPOS DE SUSPENSIONES: DEL 1 AL 31 DE MAYO DE 2020.(P)**



Fuente: Centro de Estadísticas, Ministerio Público de Panamá, Sistema de Audiencia Interno.

**Gráfica 18. NÚMERO DE CAUSAS SUSPENDIDAS EN EL SISTEMA PENAL ACUSATORIO EN EL PRIMER DISTRITO JUDICIAL DE PANAMÁ, POR CIRCUITO JUDICIAL, SEGÚN TIPOS DE SUSPENSIONES: DEL 1 AL 31 DE MAYO DE 2020.(P)**



Fuente: Centro de Estadísticas, Ministerio Público de Panamá, Sistema de Audiencia Interno.



## MINISTERIO PÚBLICO

### PROCURADURÍA GENERAL DE LA NACIÓN

**Cuadro 15. NÚMERO DE MÉTODOS ALTERNOS DE SOLUCIÓN DE CONFLICTO APLICADOS EN EL SISTEMA PENAL ACUSATORIO EN EL PRIMER DISTRITO JUDICIAL DE PANAMÁ, POR CIRCUITO JUDICIAL, SEGÚN TIPO DE MÉTODO ALTERNO: DEL 1 AL 31 DE MAYO DE 2020.(P)**

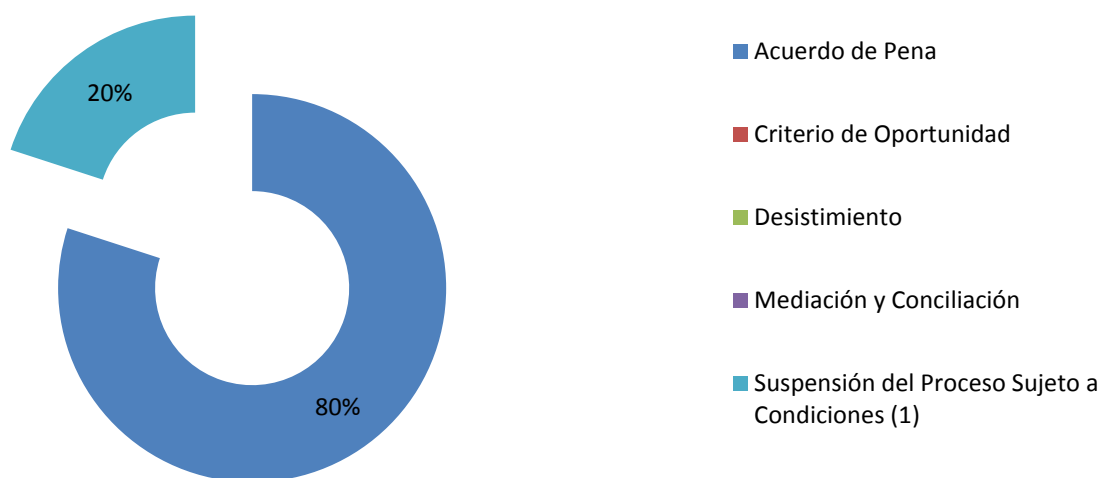
Tipo de Métodos Alternos de Solución de Conflicto	Total...		Circuito Judicial				
	Número	Porcentaje	Panamá	San Miguelito	Panamá Oeste	Colón	Darién
<b>TOTAL...</b>	<b>65</b>	<b>100%</b>	<b>39</b>	<b>7</b>	<b>11</b>	<b>8</b>	<b>0</b>
Acuerdo de Pena	52	80%	37	6	8	1	-
Criterio de Oportunidad	0	0%	-	-	-	-	-
Desistimiento	0	0%	-	-	-	-	-
Mediación y Conciliación	0	0%	-	-	-	-	-
Suspensión del Proceso Sujeto a Condiciones (1)	13	20%	2	1	3	7	-

(P) Cifras preliminares.

(1) Del total de audiencia de suspensión proceso sujeto a condiciones en Panamá Oeste 1 fue negada, en Colón 1 fue negada, en San Miguelito 1 fue negada.

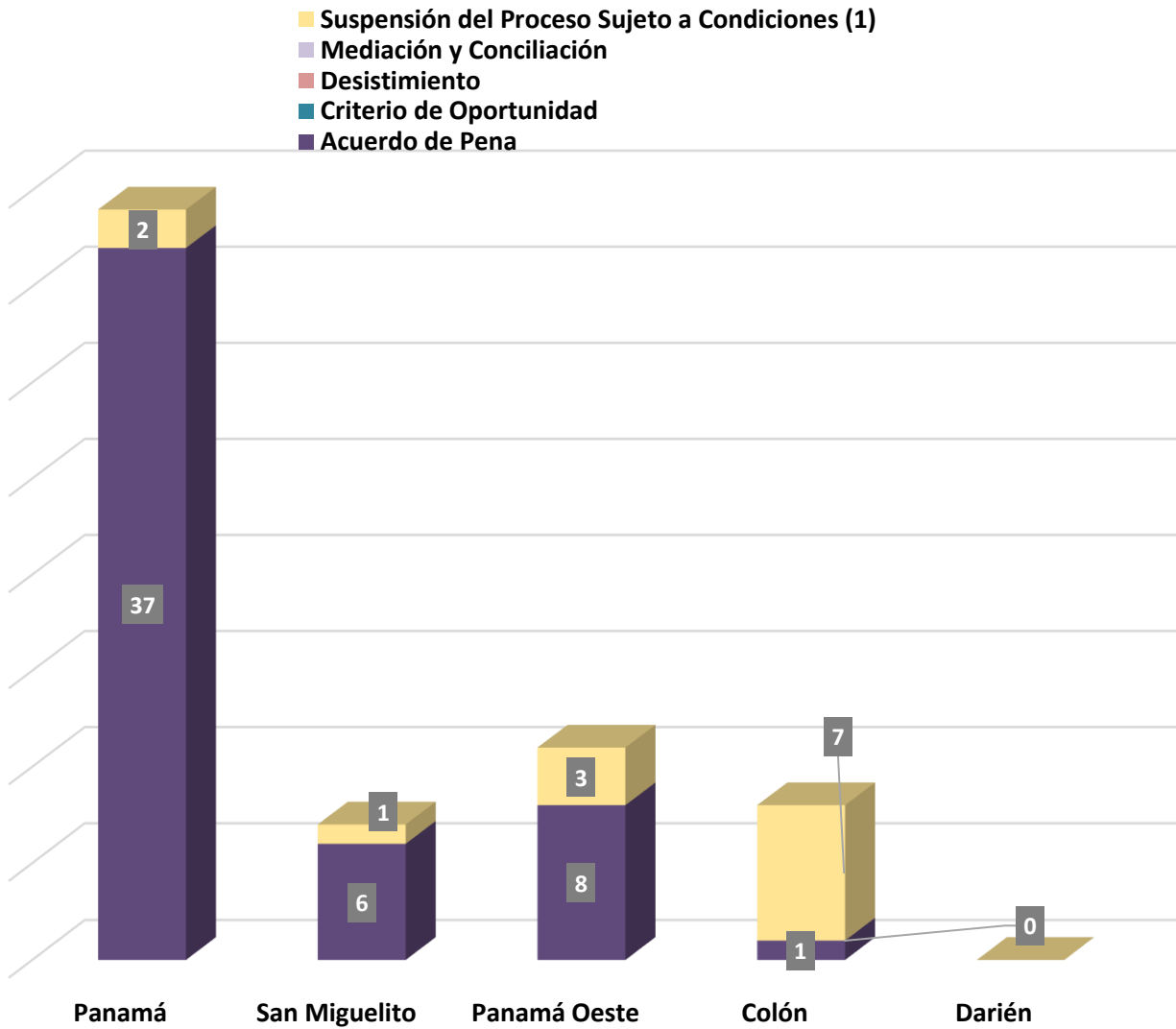
Fuente: Centro de Estadísticas, Ministerio Público de Panamá, Sistema de Audiencia Interno.

**Gráfica 19. DISTRIBUCIÓN PORCENTUAL DE LOS MÉTODOS ALTERNOS DE SOLUCIÓN DE CONFLICTO APLICADOS EN EL SISTEMA PENAL ACUSATORIO EN EL PRIMER DISTRITO JUDICIAL DE PANAMÁ, SEGÚN TIPO: DEL 1 AL 31 DE MAYO DE 2020.(P)**



Fuente: Centro de Estadísticas, Ministerio Público de Panamá, Sistema de Audiencia Interno.

**Gráfica 20. NÚMERO DE MÉTODOS ALTERNOS DE SOLUCIÓN DE CONFLICTO APLICADOS EN EL SISTEMA PENAL ACUSATORIO EN EL PRIMER DISTRITO JUDICIAL DE PANAMÁ, POR CIRCUITO JUDICIAL, SEGÚN TIPO: DEL 1 AL 31 DE MAYO DE 2020.(P)**



Fuente: Centro de Estadísticas, Ministerio Público de Panamá, Sistema de Audiencia Interno.





MINISTERIO PÚBLICO  
PROCURADURÍA GENERAL DE LA NACIÓN

**Cuadro 16. NÚMERO DE SENTENCIAS EN EL SISTEMA PENAL ACUSATORIO EN EL PRIMER DISTRITO JUDICIAL DE PANAMÁ,  
POR CIRCUITO, SEGÚN DELITOS GENÉRICOS: DEL 1 AL 31 DE MAYO DE 2020.(P)**

Delitos Genéricos	Total...		Circuito Judicial				
	Número	Porcentaje	Panamá	San Miguelito	Panamá Oeste	Colón	Darién
<b>TOTAL...</b>	<b>56</b>	<b>100%</b>	<b>32</b>	<b>14</b>	<b>9</b>	<b>1</b>	<b>0</b>
Título I - Delitos contra la Vida y la Integridad Personal	0	0%	-	-	-	-	-
Título II - Delitos contra la Libertad	0	0%	-	-	-	-	-
Título III - Delitos contra la Libertad e Integridad Sexual	1	2%	1	-	-	-	-
Título IV - Delitos contra el Honor de la Persona Natural	0	0%	-	-	-	-	-
Título V - Delitos contra el Orden Jurídico Familiar y el Estado Civil	5	9%	5	-	-	-	-
Título VI - Delitos contra el Patrimonio Económico	5	9%	5	-	-	-	-
Título VII - Delitos contra el Orden Económico	0	0%	-	-	-	-	-
Título VIII - Delitos contra la Seguridad Jurídica de los Medios Electrónicos	0	0%	-	-	-	-	-
Título IX - Delitos contra la Seguridad Colectiva	44	79%	20	14	9	1	-
Título X - Delitos contra la Administración Pública	1	2%	1	-	-	-	-
Título XI - Delitos contra la Fe Pública	0	0%	-	-	-	-	-
Título XII - Delitos contra la Administración de Justicia	0	0%	-	-	-	-	-
Título XIII - Delitos contra el Ambiente y el Ordenamiento Territorial	0	0%	-	-	-	-	-
Título XIV - Delitos contra la Personalidad Jurídica del Estado	0	0%	-	-	-	-	-
Título XV - Delitos contra la Humanidad	0	0%	-	-	-	-	-

(P) Cifras preliminares.

Fuente: Centro de Estadísticas, Ministerio Público de Panamá, Sistema de Audiencia Interno.



MINISTERIO PÚBLICO  
PROCURADURÍA GENERAL DE LA NACIÓN

**Cuadro 17. NÚMERO DE CAUSAS ARCHIVADAS PROVISIONALMENTE EN EL SISTEMA PENAL ACUSATORIO EN EL PRIMER DISTRITO JUDICIAL DE PANAMÁ, POR CIRCUITO JUDICIAL, SEGÚN DELITOS GENÉRICOS: DEL 1 AL 31 DE MAYO DE 2020.(P)**

Delitos Genéricos	Total...		Circuito Judicial				
	Número	Porcentaje	Panamá	San Miguelito	Panamá Oeste	Colón	Darién
<b>TOTAL...</b>	<b>91</b>	<b>100%</b>	<b>10</b>	<b>0</b>	<b>51</b>	<b>0</b>	<b>30</b>
Título I - Delitos contra la Vida y la Integridad Personal	18	20%	-	-	6	-	12
Título II - Delitos contra la Libertad	5	5%	1	-	4	-	-
Título III - Delitos contra la Libertad e Integridad Sexual	4	4%	-	-	-	-	4
Título IV - Delitos contra el Honor de la Persona Natural	1	1%	-	-	1	-	-
Título V - Delitos contra el Orden Jurídico Familiar y el Estado Civil	1	1%	-	-	-	-	1
Título VI - Delitos contra el Patrimonio Económico	38	42%	-	-	30	-	8
Título VII - Delitos contra el Orden Económico	9	10%	9	-	-	-	-
Título VIII - Delitos contra la Seguridad Jurídica de los Medios Electrónicos	0	0%	-	-	-	-	-
Título IX - Delitos contra la Seguridad Colectiva	11	12%	-	-	10	-	1
Título X - Delitos contra la Administración Pública	0	0%	-	-	-	-	-
Título XI - Delitos contra la Fe Pública	1	1%	-	-	-	-	1
Título XII - Delitos contra la Administración de Justicia	1	1%	-	-	-	-	1
Título XIII - Delitos contra el Ambiente y el Ordenamiento Territorial	2	2%	-	-	-	-	2
Título XIV - Delitos contra la Personalidad Jurídica del Estado	0	0%	-	-	-	-	-
Título XV - Delitos contra la Humanidad	0	0%	-	-	-	-	-

(P) Cifras preliminares.

Fuente: Centro de Estadísticas, Ministerio Público de Panamá, Sistema de Audiencia Interno.



MINISTERIO PÚBLICO  
PROCURADURÍA GENERAL DE LA NACIÓN

**Cuadro 18. NÚMERO DE MÉTODOS ALTERNOS DE SOLUCIÓN DE CONFLICTO APLICADOS EN EL SISTEMA PENAL ACUSATORIO EN EL PRIMER DISTRITO JUDICIAL DE PANAMÁ, POR CIRCUITO JUDICIAL, SEGÚN DELITOS GENÉRICOS: DEL 1 AL 31 DE MAYO DE 2020.(P)**

Delitos Genéricos	TOTAL...		Circuito Judicial				
	Cantidad	Porcentaje	Panamá	San Miguelito	Panamá Oeste	Colón	Darién
<b>TOTAL...</b>	<b>65</b>	<b>100%</b>	<b>39</b>	<b>7</b>	<b>11</b>	<b>8</b>	<b>0</b>
Título I - Delitos contra la Vida y la Integridad Personal	0	0%	-	-	-	-	-
Título II - Delitos contra la Libertad	0	0%	-	-	-	-	-
Título III - Delitos contra la Libertad e Integridad Sexual	1	2%	1	-	-	-	-
Título IV - Delitos contra el Honor de la Persona Natural	0	0%	-	-	-	-	-
Título V - Delitos contra el Orden Jurídico Familiar y el Estado Civil	12	18%	6	-	-	6	-
Título VI - Delitos contra el Patrimonio Económico	8	12%	7	-	-	1	-
Título VII - Delitos contra el Orden Económico	0	0%	-	-	-	-	-
Título VIII - Delitos contra la Seguridad Jurídica de los Medios Electrónicos	0	0%	-	-	-	-	-
Título IX - Delitos contra la Seguridad Colectiva	43	66%	24	7	11	1	-
Título X - Delitos contra la Administración Pública	1	2%	1	-	-	-	-
Título XI - Delitos contra la Fe Pública	0	0%	-	-	-	-	-
Título XII - Delitos contra la Administración de Justicia	0	0%	-	-	-	-	-
Título XIII - Delitos contra el Ambiente y el Ordenamiento Territorial	0	0%	-	-	-	-	-
Título XIV - Delitos contra la Personalidad Jurídica del Estado	0	0%	-	-	-	-	-
Título XV - Delitos contra la Humanidad	0	0%	-	-	-	-	-

(P) Cifras preliminares.

Fuente: Centro de Estadísticas, Ministerio Público de Panamá, Sistema de Audiencia Interno.