



MINISTERIO PÚBLICO

PROCURADURÍA GENERAL DE LA NACIÓN

Cuadro 1. NÚMERO DE DENUNCIAS RECEPTADAS EN EL SISTEMA PENAL ACUSATORIO DE HECHOS DELICTIVOS OCURRIDOS EN EL PRIMER DISTRITO JUDICIAL DE PANAMÁ, POR TIPO DE INGRESO, SEGÚN UNIDAD RECEPTORA: DEL 1 AL 31 DE MARZO DE 2020.(P)

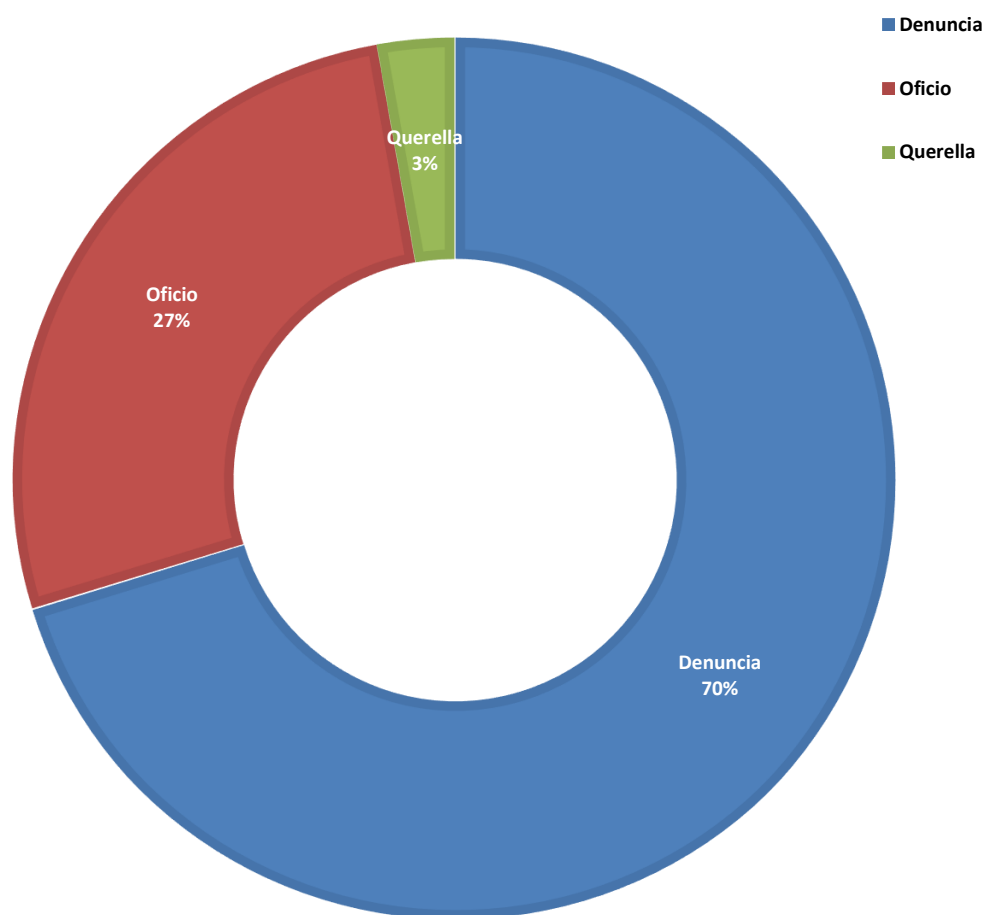
Unidad Receptora (1)	Total...	Tipo de Ingreso		
		Denuncia	Oficio	Querrela
TOTAL...	<u>3923</u>	<u>2756</u>	<u>1057</u>	<u>110</u>
Unidades de Atención Primaria Sede principal de Panamá	<u>339</u>	264	70	5
Sub Regionales de Atención Primaria de Panamá	<u>1163</u>	911	190	62
Sub-Secretaría General - Despacho Superior	<u>3</u>	2		1
Unidades de Atención Primaria de Familia	<u>214</u>	132	82	-
Sede Principal Sección de Homicidios Panamá	<u>28</u>	1	27	-
Unidades de Atención Primaria Especializadas de Drogas	<u>100</u>	-	100	-
Unidades de Atención Primaria Especializadas Delincuencia Organizada	<u>9</u>	6	2	1
Unidades de Atención Primaria Especializadas Anticorrupción	<u>65</u>	49	7	9
Unidades de Atención Primaria Especializada Propiedad Intelectual	<u>23</u>	5	14	4
Unidades de Atención Primaria Especializada en Delitos de Asociación Ilícita	<u>0</u>	-	-	-
Personerías de Panamá	<u>7</u>	4	3	-
Otras Unidades de Atención Primaria	<u>62</u>	59	3	-
Unidades de Atención Primaria Sede principal de San Miguelito	<u>357</u>	284	69	4
Unidad Receptora de Drogas de San Miguelito	<u>18</u>	-	18	-
Unidad Receptora de Familia de San Miguelito	<u>122</u>	66	55	1
Otras Unidades de Atención Primaria	<u>40</u>	34	4	2
Unidades de Atención Primaria Sede principal de Panamá Oeste	<u>235</u>	188	43	4
Sub Regional de Arraiján	<u>374</u>	281	91	2
Unidades de Atención Primaria de Familia	<u>118</u>	100	18	-
Unidades de Atención Primaria Especializadas de Droga	<u>25</u>	-	25	-
Personerías de Panamá Oeste	<u>101</u>	41	59	1
Otras Unidades de Atención Primaria	<u>24</u>	18	4	2
Unidades de Atención Primaria Sede principal de Colón	<u>280</u>	187	84	9
Unidades de Atención Primaria de Familia	<u>77</u>	58	19	-
Unidades de Atención Primaria Drogas de Colón	<u>21</u>	1	20	-
Personerías de Colón	<u>28</u>	17	11	-
Otras Unidades de Atención Primaria	<u>7</u>	4	2	1
Unidades de Atención Primaria Sede principal de Darién	<u>53</u>	27	26	-
Unidades de Atención Primaria de Familia	<u>6</u>	6	-	-
Unidades de Atención Primaria Drogas de Darién	<u>5</u>	-	5	-
Unidades de Atención Primaria Homicidio de Darién	<u>0</u>	-	-	-
Fiscalía Comarcal	<u>3</u>	1	2	-
Personerías de Darién	<u>9</u>	5	4	-
Otras Unidades de Atención Primaria	<u>7</u>	5	-	2

(1) Las noticias criminales presentadas corresponden al lugar de ocurrencia del hecho.

(P) Cifras preliminares.

Fuente: Centro de Estadísticas, Ministerio Público de Panamá, Plataforma del Sistema Penal Acusatorio.

Gráfica 1. DISTRIBUCIÓN PORCENTUAL DE LAS DENUNCIAS RECEPTADAS EN EL SISTEMA PENAL ACUSATORIO DE HECHOS DELICTIVOS OCURRIDOS EN EL PRIMER DISTRITO JUDICIAL DE PANAMÁ, POR TIPO DE INGRESO: DEL 1 AL 31 DE MARZO DE 2020.(P)



Fuente: Centro de Estadísticas, Ministerio Público de Panamá, Plataforma del Sistema Penal Acusatorio.



MINISTERIO PÚBLICO
PROCURADURÍA GENERAL DE LA NACIÓN

Cuadro 2. NÚMERO DE DENUNCIAS RECEPTADAS EN EL SISTEMA PENAL ACUSATORIO DE HECHOS DELICTIVOS OCURRIDOS EN EL SISTEMA PENAL ACUSATORIO, EN EL PRIMER DISTRITO JUDICIAL DE PANAMÁ, POR CIRCUITO JUDICIAL, SEGÚN DELITOS GENÉRICOS: DEL 1 AL 31 DE MARZO DE 2020.(P)

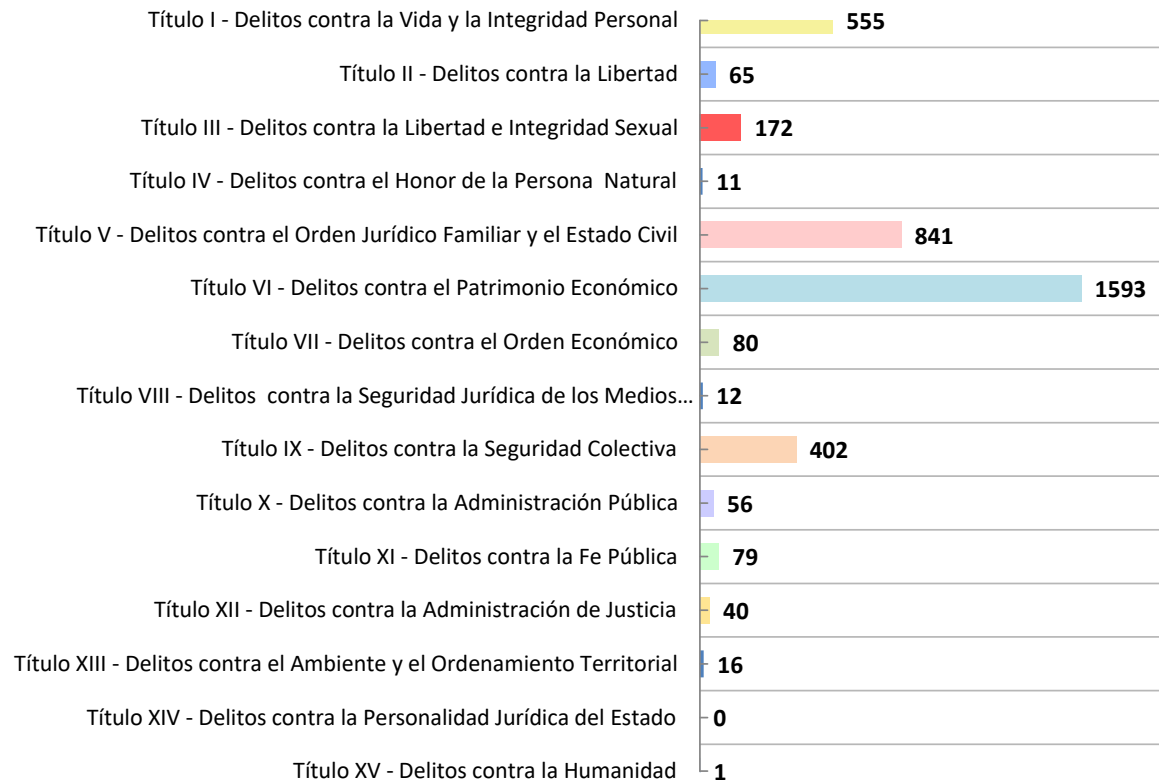
Delitos Genéricos (1)	Total...		Circuito Judicial				
	Número	Porcentaje	Panamá	San Miguelito	Panamá Oeste	Colón	Darién
TOTAL...	3923	100%	2013	537	877	413	83
Título I - Delitos contra la Vida y la Integridad Personal	<u>555</u>	14%	268	77	128	65	17
Título II - Delitos contra la Libertad	<u>65</u>	2%	29	8	18	10	-
Título III - Delitos contra la Libertad e Integridad Sexual	<u>172</u>	4%	95	19	39	10	9
Título IV - Delitos contra el Honor de la Persona Natural	<u>11</u>	0%	10	-	1	-	-
Título V - Delitos contra el Orden Jurídico Familiar y el Estado Civil	<u>841</u>	21%	253	119	301	143	25
Título VI - Delitos contra el Patrimonio Económico	<u>1593</u>	41%	970	236	266	106	15
Título VII - Delitos contra el Orden Económico	<u>80</u>	2%	47	5	13	15	-
Título VIII - Delitos contra la Seguridad Jurídica de los Medios Electrónicos	<u>12</u>	0%	10	-	2	-	-
Título IX - Delitos contra la Seguridad Colectiva	<u>402</u>	10%	220	55	65	53	9
Título X - Delitos contra la Administración Pública	<u>56</u>	1%	34	1	9	8	4
Título XI - Delitos contra la Fe Pública	<u>79</u>	2%	55	9	15	-	-
Título XII - Delitos contra la Administración de Justicia	<u>40</u>	1%	17	8	13	2	-
Título XIII - Delitos contra el Ambiente y el Ordenamiento Territorial	<u>16</u>	0%	4	-	7	1	4
Título XIV - Delitos contra la Personalidad Jurídica del Estado	<u>0</u>	0%	-	-	-	-	-
Título XV - Delitos contra la Humanidad	<u>1</u>	0%	1	-	-	-	-

(1) Las noticias criminales presentadas corresponden al lugar de ocurrencia del hecho.

(P) Cifras preliminares.

Fuente: Centro de Estadísticas, Ministerio Público de Panamá, Plataforma del Sistema Penal Acusatorio.

Gráfica 2. NÚMERO DE DENUNCIAS RECEPTADAS EN EL SISTEMA PENAL ACUSATORIO DE HECHOS DELICTIVOS OCURRIDOS EN EL PRIMER DISTRITO JUDICIAL DE PANAMÁ, SEGÚN DELITOS GENÉRICOS: DEL 1 AL 31 DE MARZO DE 2020.(P)



Fuente: Centro de Estadísticas, Ministerio Público de Panamá, Plataforma del Sistema Penal Acusatorio.



MINISTERIO PÚBLICO
PROCURADURÍA GENERAL DE LA NACIÓN

Cuadro 3. NÚMERO DE DENUNCIAS RECEPTADAS EN EL SISTEMA PENAL ACUSATORIO EN EL PRIMER DISTRITO JUDICIAL DE PANAMÁ, POR CIRCUITO JUDICIAL, SEGÚN EL TURNO EN QUE SE REGISTRA LA DENUNCIA: DEL 1 AL 31 DE MARZO DE 2020.(P)

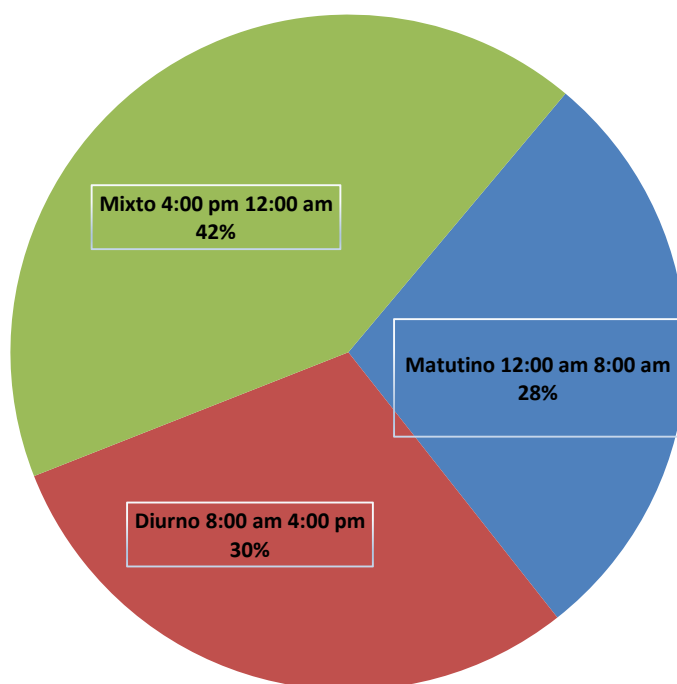
Turno en que se Registra la Denuncia (1)	Total...		Circuito Judicial				
	Número	Porcentaje	Panamá	San Miguelito	Panamá Oeste	Colón	Darién
TOTAL...	3923	100%	2013	537	877	413	83
Matutino 12:00 am 8:00 am	1109	28%	843	89	119	51	7
Diurno 8:00 am 4:00 pm	1163	30%	288	238	398	206	33
Mixto 4:00 pm 12:00 am	1651	42%	882	210	360	156	43

(1) Las noticias criminales presentadas corresponden al lugar de ocurrencia del hecho.

(P) Cifras preliminares.

Fuente: Centro de Estadísticas, Ministerio Público de Panamá, Plataforma del Sistema Penal Acusatorio.

Gráfica 3. DISTRIBUCIÓN PORCENTUAL DE LAS DENUNCIAS RECEPTADAS EN EL SISTEMA PENAL ACUSATORIO EN EL PRIMER DISTRITO JUDICIAL DE PANAMÁ, SEGÚN TURNO EN QUE SE REGISTRA LA DENUNCIA: DEL 1 AL 31 DE MARZO DE 2020.(P)



Fuente: Centro de Estadísticas, Ministerio Público de Panamá, Plataforma del Sistema Penal Acusatorio.



MINISTERIO PÚBLICO
PROCURADURÍA GENERAL DE LA NACIÓN

Cuadro 4. NÚMERO DE DENUNCIAS RECEPTADAS EN EL SISTEMA PENAL ACUSATORIO EN EL PRIMER DISTRITO JUDICIAL DE PANAMÁ, POR CIRCUITO JUDICIAL, SEGÚN DÍA DE LA SEMANA: DEL 1 AL 31 DE MARZO DE 2020.(P)

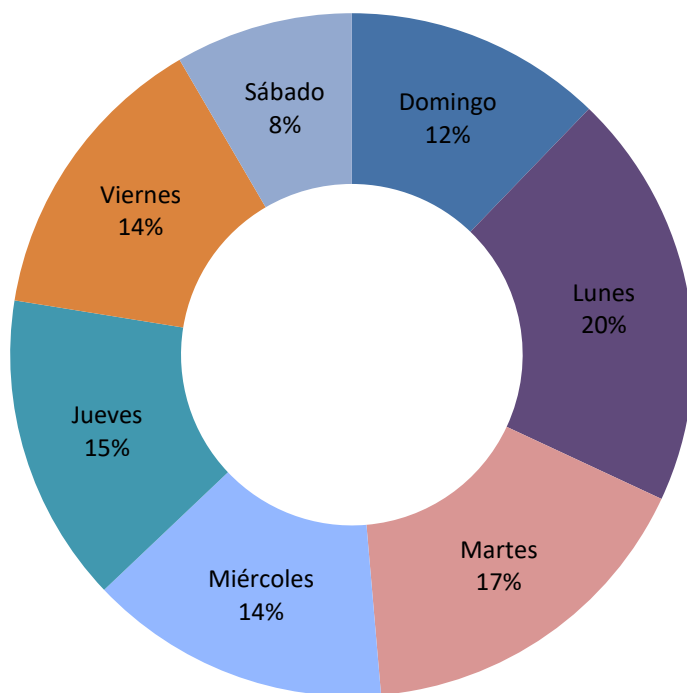
Día de la Semana (1)	Total...		Circuito Judicial				
	Número	Porcentaje	Panamá	San Miguelito	Panamá Oeste	Colón	Darién
TOTAL...	<u>3923</u>	<u>100%</u>	<u>2013</u>	<u>537</u>	<u>877</u>	<u>413</u>	<u>83</u>
Domingo	<u>479</u>	12%	232	72	119	49	7
Lunes	<u>774</u>	20%	399	119	150	84	22
Martes	<u>655</u>	17%	336	75	150	76	18
Miércoles	<u>560</u>	14%	270	85	140	55	10
Jueves	<u>574</u>	15%	323	68	119	55	9
Viernes	<u>551</u>	14%	290	68	123	59	11
Sábado	<u>330</u>	8%	163	50	76	35	6

(1) Las noticias criminales presentadas corresponden al lugar de ocurrencia del hecho.

(P) Cifras preliminares.

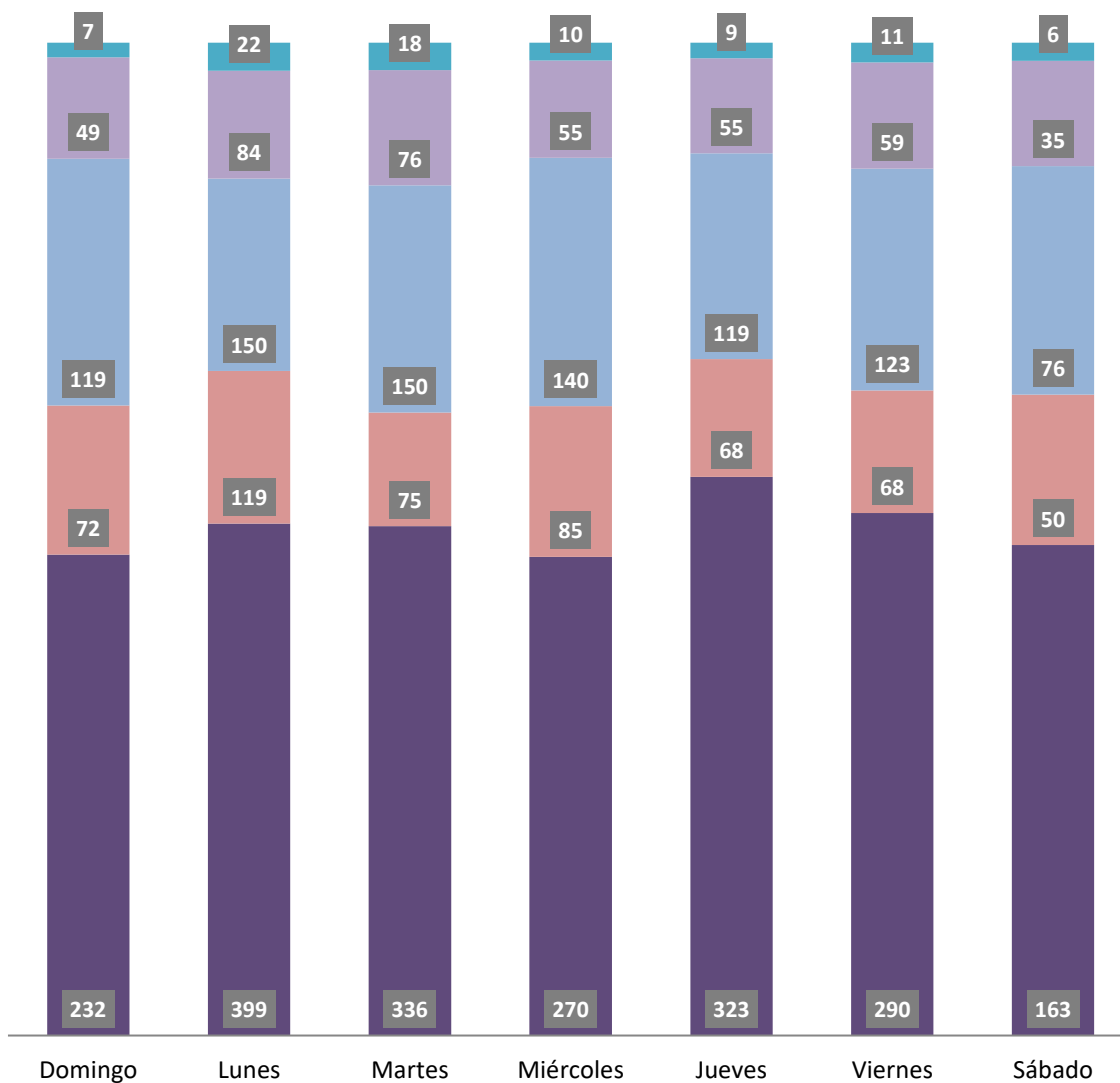
Fuente: Centro de Estadísticas, Ministerio Público de Panamá, Plataforma del Sistema Penal Acusatorio.

Gráfica 4. DISTRIBUCIÓN PORCENTUAL DE LAS DENUNCIAS RECEPTADAS EN EL SISTEMA PENAL ACUSATORIO DEL PRIMER DISTRITO JUDICIAL DE PANAMÁ, SEGÚN DÍA DE LA SEMANA: DEL 1 AL 31 DE MARZO DE 2020.(P)



Fuente: Centro de Estadísticas, Ministerio Público de Panamá, Plataforma del Sistema Penal Acusatorio.

Gráfica 5. NÚMERO DE DENUNCIAS RECEPTADAS EN EL SISTEMA PENAL ACUSATORIO EN EL PRIMER DISTRITO JUDICIAL DE PANAMÁ, SEGÚN DÍA DE LA SEMANA: DEL 1 AL 31 DE MARZO DE 2020.(P)



Fuente: Centro de Estadísticas, Ministerio Público de Panamá, Plataforma del Sistema Penal Acusatorio.



MINISTERIO PÚBLICO
PROCURADURÍA GENERAL DE LA NACIÓN

Cuadro 5. NÚMERO DE DENUNCIAS RECEPTADAS EN EL SISTEMA PENAL ACUSATORIO DE HECHOS DELICTIVOS OCURRIDOS EN EL PRIMER DISTRITO JUDICIAL DE PANAMÁ, SEGÚN PROVINCIA Y/O COMARCA, Y DISTRITO: DEL 1 AL 31 DE MARZO DE 2020.(P)

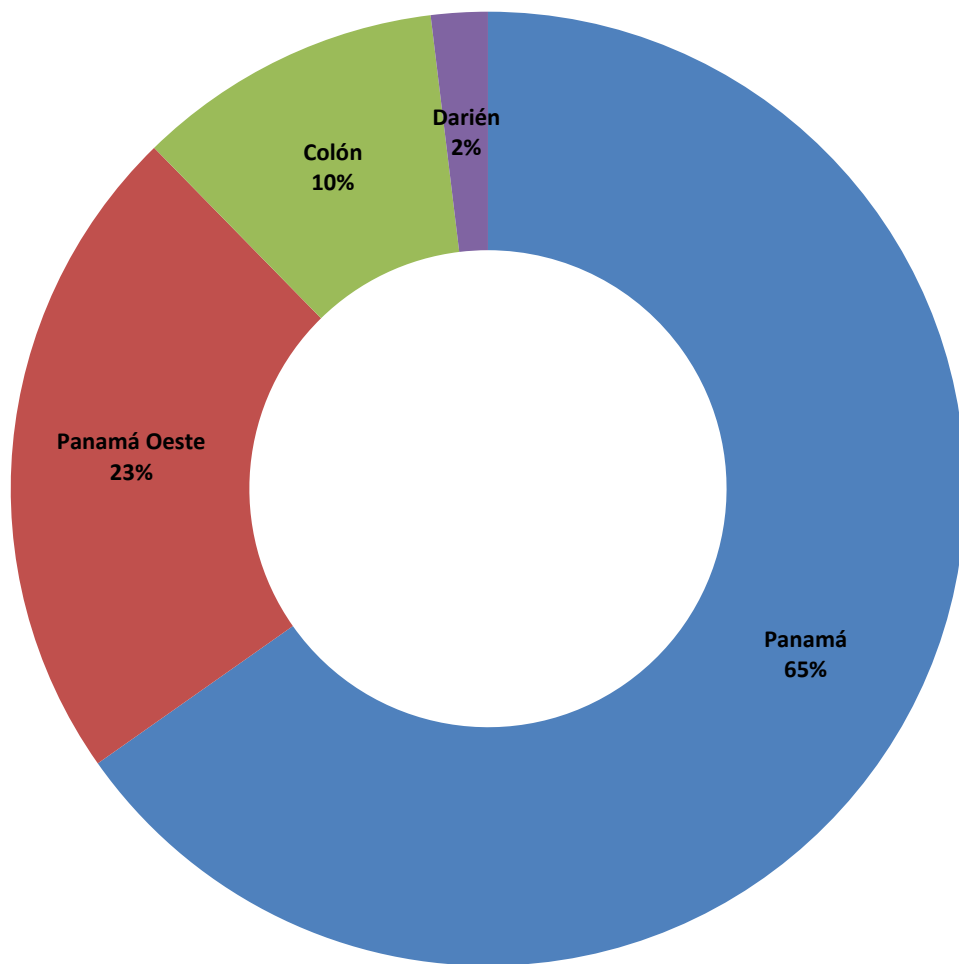
Provincia y/o Comarca, y Distrito (1)	Número	Porcentaje
TOTAL...	<u>3923</u>	<u>100%</u>
Panamá	<u>2550</u>	<u>65%</u>
Balboa	0	0%
Chepo	133	3%
Chiman	3	0%
Panamá	1873	48%
Taboga	4	0%
San Miguelito	537	14%
Panamá Oeste	<u>877</u>	<u>22%</u>
Arraiján	409	10%
Capira	57	1%
Chame	42	1%
La Chorrera	341	9%
San Carlos	28	1%
Colón	<u>407</u>	<u>10%</u>
Chagres	5	0%
Colón	373	10%
Donoso	6	0%
Portobelo	14	0%
Santa Isabel	9	0%
Comarca Guna Yala	<u>6</u>	<u>0%</u>
Darién	<u>75</u>	<u>2%</u>
Chepigana	37	1%
Pinogana	38	1%
Comarca Emberá Wounaan	<u>8</u>	<u>0%</u>
Cémaco	8	0%
Sambú	0	0%

(1) Las noticias criminales presentadas corresponden al lugar de ocurrencia del hecho.

(P) Cifras preliminares.

Fuente: Centro de Estadísticas, Ministerio Público de Panamá, Plataforma del Sistema Penal Acusatorio.

Gráfica 6. DISTRIBUCIÓN PORCENTUAL DE LAS DENUNCIAS RECEPTADAS EN EL SISTEMA PENAL ACUSATORIO DEL PRIMER DISTRITO JUDICIAL DE PANAMÁ, SEGÚN PROVINCIA: DEL 1 AL 31 DE MARZO DE 2020.(P)



Fuente: Centro de Estadísticas, Ministerio Público de Panamá, Plataforma del Sistema Penal Acusatorio.



MINISTERIO PÚBLICO

PROCURADURÍA GENERAL DE LA NACIÓN

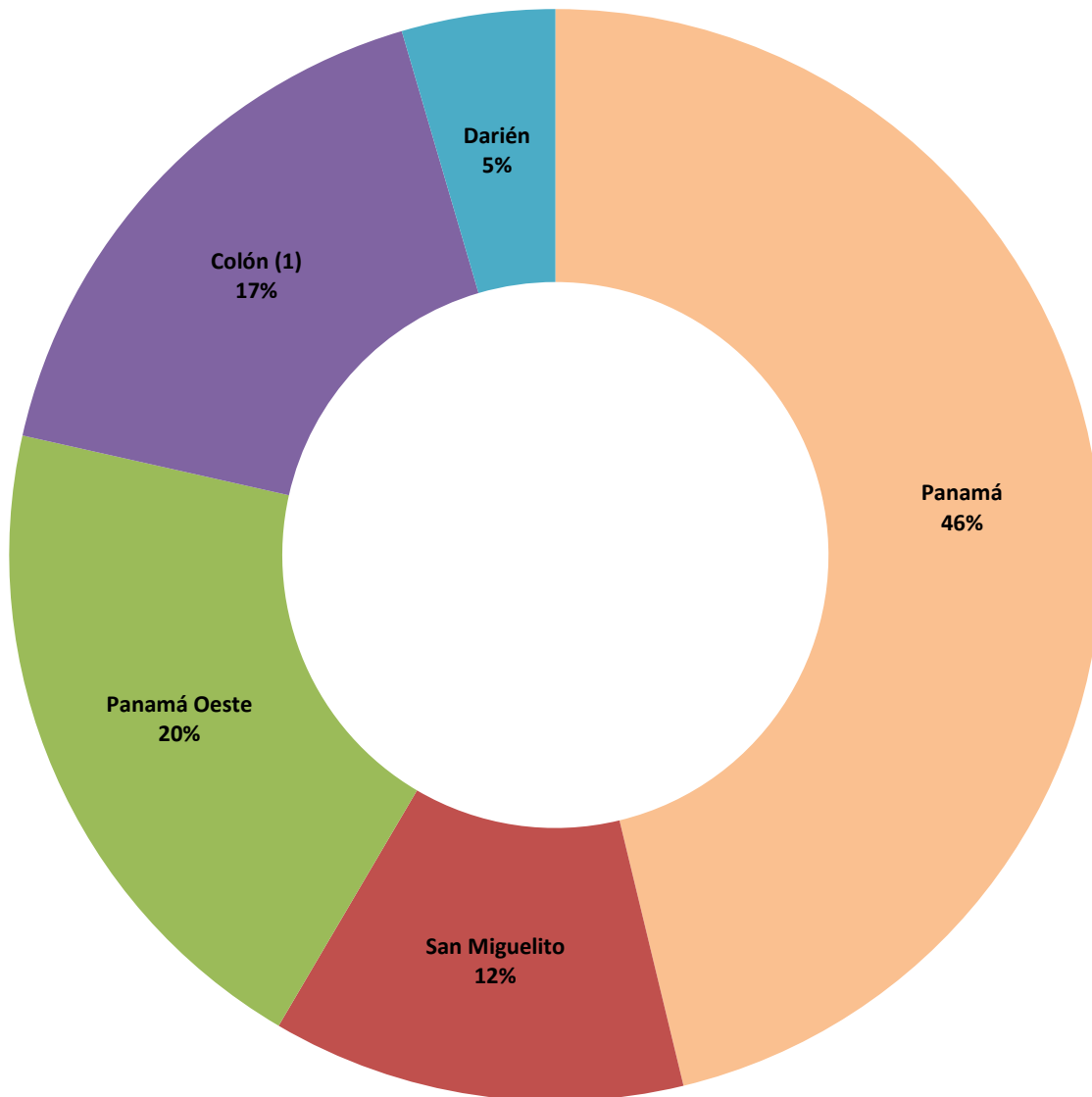
Cuadro 6. NÚMERO DE AUDIENCIAS REALIZADAS EN EL SISTEMA PENAL ACUSATORIO EN EL PRIMER DISTRITO JUDICIAL DE PANAMÁ, POR CIRCUITO JUDICIAL, SEGÚN TIPO DE AUDIENCIA: DEL 1 AL 31 DE MARZO DE 2020.(P)

Tipo de Audiencia	Total...		Circuito Judicial				
	Número	Porcentaje	Panamá	San Miguelito	Panamá Oeste	Colón (1)	Darién
TOTAL...	2732	100%	1263	334	548	463	124
Audiencia de Control	216	8%	154	23	21	15	3
Audiencia de Incautación de Datos	51	2%	9	32	6	4	-
Audiencia de Disposición de Evidencia	96	4%	62	15	7	12	-
Audiencia de Legalización de Aprehensión	348	13%	175	27	70	65	11
Audiencia de Formulación De Imputación	467	17%	186	46	132	84	19
Audiencia de Solicitud de Medida Cautelar	274	10%	122	32	53	60	7
Audiencia de Solicitud de Medida Cautelar Real	2	0%	1	-	1	-	-
Audiencia de Reemplazo de Medida Cautelar	29	1%	12	4	4	1	8
Audiencia Medidas de Protección	19	1%	-	-	6	13	-
Audiencia de Prueba Anticipada	3	0%	-	-	1	2	-
Audiencia de Desistimiento	8	0%	4	2	2	-	-
Audiencia de Acusación/ Para el Acuerdo de Pena, Procedimiento Directo, Simplificado, Inmediato, etc.	30	1%	8	5	17	-	-
Audiencia de Validación de Acuerdo de Pena	182	7%	90	22	38	21	11
Audiencia de Suspensión del Proceso Sujeto a Condiciones	117	4%	30	9	46	30	2
Audiencia de Derivación a Mediación	38	1%	23	6	5	3	1
Audiencia de Validación de Acuerdo de Mediación	40	1%	26	5	5	2	2
Audiencia de Acumulación de Casos	13	0%	4	2	6	1	-
Audiencia de Criterio de Oportunidad	1	0%	1	-	-	-	-
Audiencia de Afectación de Derechos	21	1%	4	6	1	9	1
Audiencia de Secuestro Penal	4	0%	4	-	-	-	-
Audiencia de Apelación	72	3%	28	10	18	16	-
Audiencia de Fase Intermedia	89	3%	42	6	27	13	1
Audiencia de Juicio Oral	9	0%	2	5	2	-	-
Audiencia de Lectura de Sentencia	177	6%	83	25	41	19	9
Audiencia de Verificación Cumplimiento del Proceso Sujeto a Condiciones	50	2%	-	-	-	48	2
Audiencia de Revisión de Acuerdo de mediación	5	0%	-	-	-	5	-
Audiencia de Revocatoria del Proceso Sujeto a Condiciones	0	0%	-	-	-	-	-
Audiencia de Revisión de archivos	1	0%	1	-	-	-	-
Audiencia de Solicitud de Cumplimiento	176	6%	121	40	-	3	12
Apelación de Cumplimiento	0	0%	-	-	-	-	-
Hábeas Corpus de Cumplimiento	0	0%	-	-	-	-	-
Audiencia de Extinción de la Acción Penal	51	2%	24	3	3	18	3
Audiencia de Extinción de la Pena	3	0%	-	-	-	3	-
Audiencias Imnominadas	140	5%	47	9	36	16	32

(P) Cifras preliminares.

Fuente: Centro de Estadísticas, Ministerio Público de Panamá, Sistema de Audiencia Interno.

**Gráfica 7. DISTRIBUCIÓN PORCENTUAL DE LAS AUDIENCIAS REALIZADAS EN EL SISTEMA PENAL ACUSATORIO EN EL PRIMER DISTRITO JUDICIAL DE PANAMÁ, POR CIRCUITO JUDICIAL:
DEL 1 AL 31 DE MARZO DE 2020.(P)**



Fuente: Centro de Estadísticas, Ministerio Público de Panamá, Sistema de Audiencia Interno.



MINISTERIO PÚBLICO
PROCURADURÍA GENERAL DE LA NACIÓN

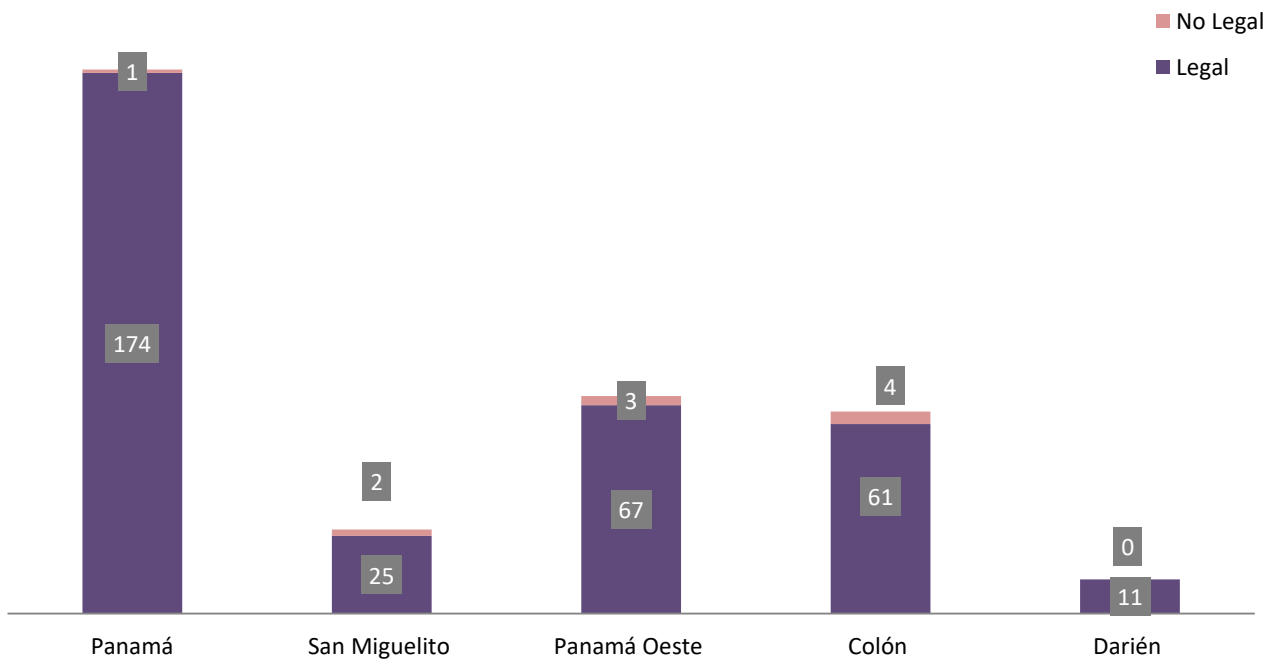
Cuadro 7. NÚMERO DE AUDIENCIAS DE CONTROL DE LEGALIZACIÓN DE LA APREHENSIÓN REALIZADAS EN EL SISTEMA PENAL ACUSATORIO EN EL PRIMER DISTRITO JUDICIAL DE PANAMÁ, POR CIRCUITO JUDICIAL, SEGÚN DECISIÓN DEL JUEZ: DEL 1 AL 31 DE MARZO DE 2020.(P)

Decisión del Juez	Total...		Circuito Judicial				
	Número	Porcentaje	Panamá	San Miguelito	Panamá Oeste	Colón	Darién
TOTAL...	348	100%	175	27	70	65	11
Legal	338	97%	174	25	67	61	11
No Legal	10	3%	1	2	3	4	-

(P) Cifras preliminares.

Fuente: Centro de Estadísticas, Ministerio Público de Panamá, Sistema de Audiencia Interno.

Gráfica 8. NÚMERO DE AUDIENCIAS DE CONTROL DE LEGALIZACIÓN DE LA APREHENSIÓN REALIZADAS EN EL SISTEMA PENAL ACUSATORIO EN EL PRIMER DISTRITO JUDICIAL DE PANAMÁ, POR CIRCUITO JUDICIAL, SEGÚN DECISIÓN DEL JUEZ: DEL 1 AL 31 DE MARZO DE 2020.(P)



Fuente: Centro de Estadísticas, Ministerio Público de Panamá, Sistema de Audiencia Interno.



MINISTERIO PÚBLICO

PROCURADURÍA GENERAL DE LA NACIÓN

Cuadro 8. NÚMERO DE AUDIENCIAS DE CONTROL DE LEGALIZACIÓN DE LA APREHENSIÓN REALIZADAS EN EL SISTEMA PENAL ACUSATORIO EN EL PRIMER DISTRITO JUDICIAL DE PANAMÁ, POR CIRCUITO JUDICIAL, SEGÚN TIPO APREHENSIÓN: DEL 1 AL 31 DE MARZO DE 2020.(P)

Tipo de Aprehensión	Total...		Circuito Judicial				
	Número	Porcentaje	Panamá	San Miguelito	Panamá Oeste	Colón	Darién
TOTAL...	348	100%	175	27	70	65	11
Por Flagrancia	225	65%	127	10	47	34	7
Por Orden del Fiscal (235)	123	35%	48	17	23	31	4

(P) Cifras preliminares.

Fuente: Centro de Estadísticas, Ministerio Público de Panamá, Sistema de Audiencia Interno.

Gráfica 9. NÚMERO DE AUDIENCIAS DE CONTROL DE LEGALIZACIÓN DE LA APREHENSIÓN REALIZADAS EN EL SISTEMA PENAL ACUSATORIO EN EL PRIMER DISTRITO JUDICIAL DE PANAMÁ, POR CIRCUITO JUDICIAL, SEGÚN TIPO APREHENSIÓN: DEL 1 AL 31 DE MARZO DE 2020.(P)



Fuente: Centro de Estadísticas, Ministerio Público de Panamá, Sistema de Audiencia Interno.



MINISTERIO PÚBLICO
PROCURADURÍA GENERAL DE LA NACIÓN

Cuadro 9. NÚMERO DE MEDIDAS CAUTELARES APLICADAS EN EL SISTEMA PENAL ACUSATORIO EN EL PRIMER DISTRITO JUDICIAL DE PANAMÁ, POR TIPO DE MEDIDA APLICADA, SEGÚN CIRCUITO JUDICIAL: DEL 1 AL 31 DE MARZO DE 2020.(P)

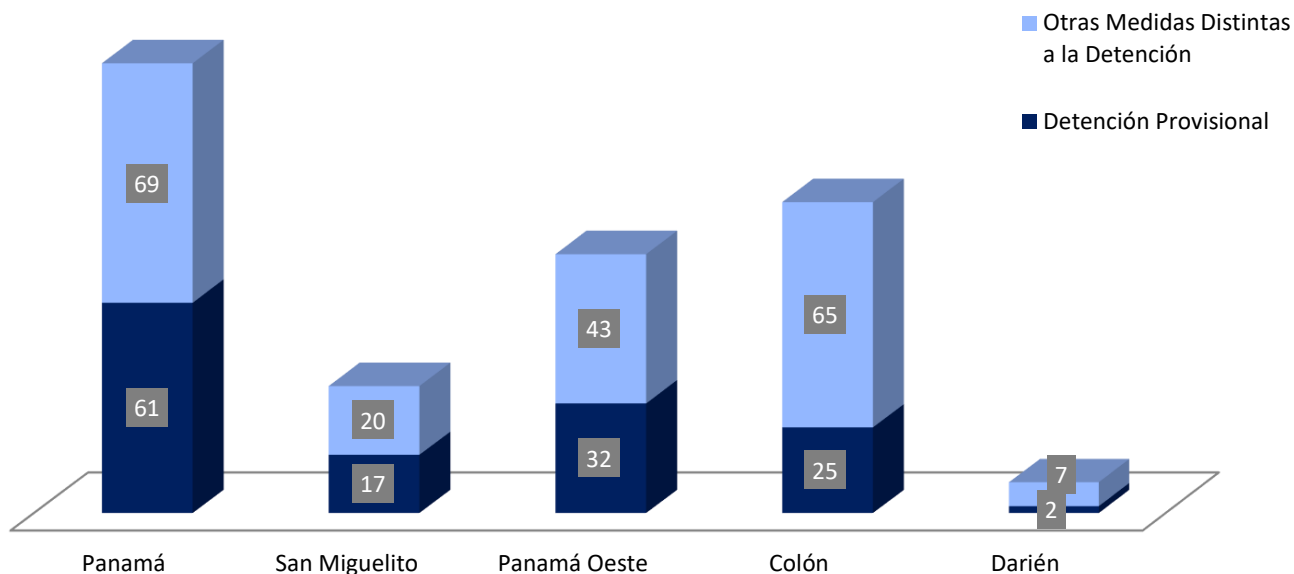
Circuito Judicial	Total...		Tipo de Medida Aplicada (1)	
	Número	Porcentaje	Detención Provisional	Otras Medidas Distintas a la Detención
TOTAL...	341	100%	137	204
Panamá	130	38%	61	69
San Miguelito	37	11%	17	20
Panamá Oeste	75	22%	32	43
Colón	90	26%	25	65
Darién	9	3%	2	7

(1) Los datos corresponden a tipos de medidas aplicadas.

(P) Cifras preliminares.

Fuente: Centro de Estadísticas, Ministerio Público de Panamá, Sistema de Audiencia Interno.

Gráfica 10. NÚMERO DE MEDIDAS CAUTELARES APLICADAS EN EL SISTEMA PENAL ACUSATORIO EN EL PRIMER DISTRITO JUDICIAL DE PANAMÁ, POR TIPO DE MEDIDA APLICADA, SEGÚN CIRCUITO JUDICIAL: DEL 1 AL 31 DE MARZO DE 2020.(P)



Fuente: Centro de Estadísticas, Ministerio Público de Panamá, Sistema de Audiencia Interno.



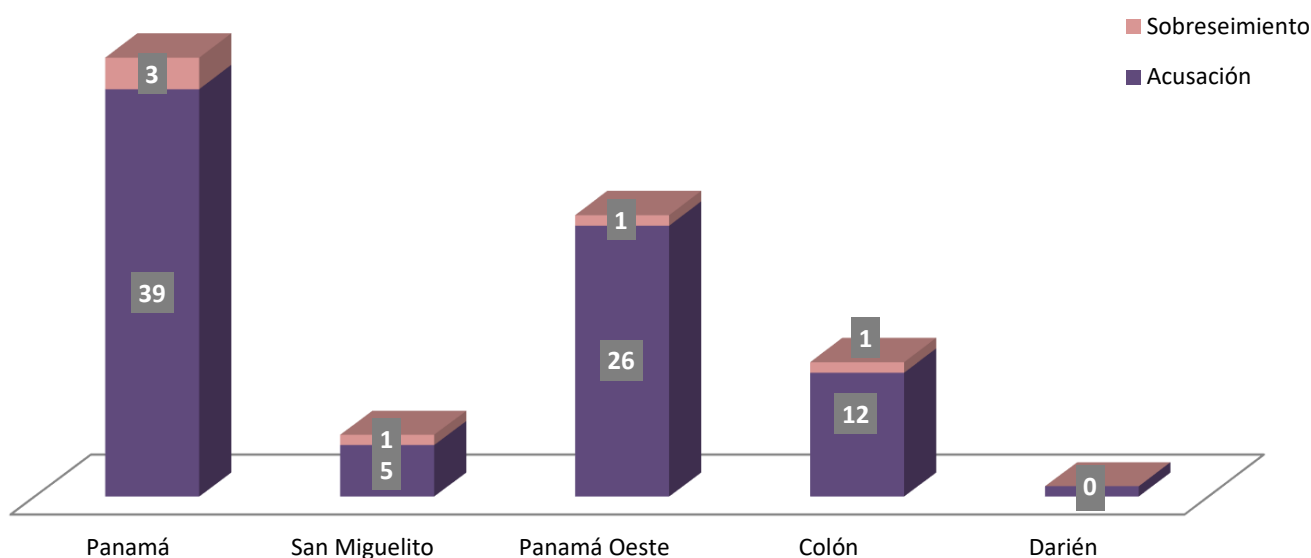
MINISTERIO PÚBLICO
PROCURADURÍA GENERAL DE LA NACIÓN

Cuadro 10. NÚMERO DE AUDIENCIAS DE FASE INTERMEDIA REALIZADAS EN EL SISTEMA PENAL ACUSATORIO, EN EL PRIMER DISTRITO JUDICIAL DE PANAMÁ, POR CIRCUITO JUDICIAL, SEGÚN TIPO DE AUDIENCIA: DEL 1 AL 31 DE MARZO DE 2020.(P)

Tipo de Audiencia	Total...		Circuito Judicial				
	Número	Porcentaje	Panamá	San Miguelito	Panamá Oeste	Colón	Darién
TOTAL...	89	100%	42	6	27	13	1
Acusación	83	93%	39	5	26	12	1
Sobreseimiento	6	7%	3	1	1	1	-

Fuente: Centro de Estadísticas, Ministerio Público de Panamá, Sistema de Audiencia Interno.

Gráfica 11. NÚMERO DE AUDIENCIAS DE FASE INTERMEDIA REALIZADAS EN EL SISTEMA PENAL ACUSATORIO EN EL PRIMER DISTRITO JUDICIAL DE PANAMÁ, POR CIRCUITO JUDICIAL, SEGÚN TIPO DE AUDIENCIA: DEL 1 AL 31 DE MARZO DE 2020.(P)



Fuente: Centro de Estadísticas, Ministerio Público de Panamá, Sistema de Audiencia Interno.



MINISTERIO PÚBLICO
PROCURADURÍA GENERAL DE LA NACIÓN

Cuadro 11. NÚMERO DE SENTENCIAS EN EL SISTEMA PENAL ACUSATORIO EN EL PRIMER DISTRITO JUDICIAL DE PANAMÁ, POR CIRCUITO JUDICIAL, SEGÚN TIPO DE PROCEDIMIENTO: DEL 1 AL 31 DE MARZO DE 2020.(P)

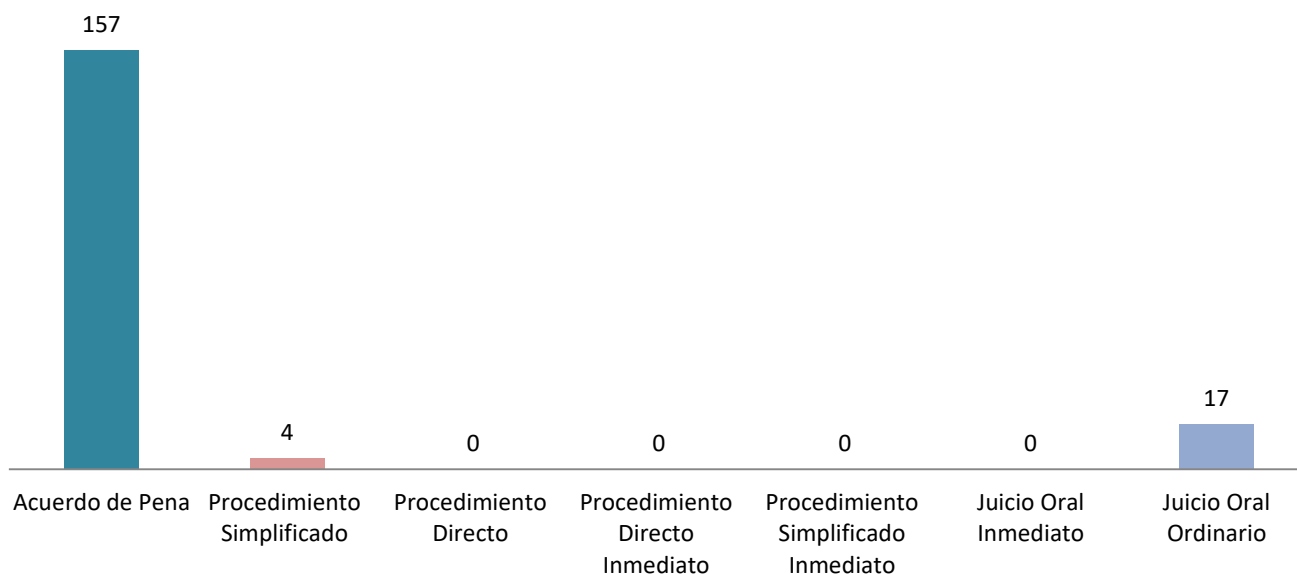
Tipo de Procedimiento (1)	Total...		Circuito Judicial				
	Número	Porcentaje	Panamá	San Miguelito	Panamá Oeste	Colón	Darién
TOTAL...	178	100%	83	27	39	20	9
Acuerdo de Pena	157	88%	77	22	30	20	8
Procedimiento Simplificado	4	2%	1	-	3	-	-
Procedimiento Directo	0	0%	-	-	-	-	-
Procedimiento Directo Inmediato	0	0%	-	-	-	-	-
Procedimiento Simplificado Inmediato	0	0%	-	-	-	-	-
Juicio Oral Inmediato	0	0%	-	-	-	-	-
Juicio Oral Ordinario	17	10%	5	5	6	-	1

(1) La información presentada en este cuadro corresponde a datos por carpeta.

(P) Cifras preliminares.

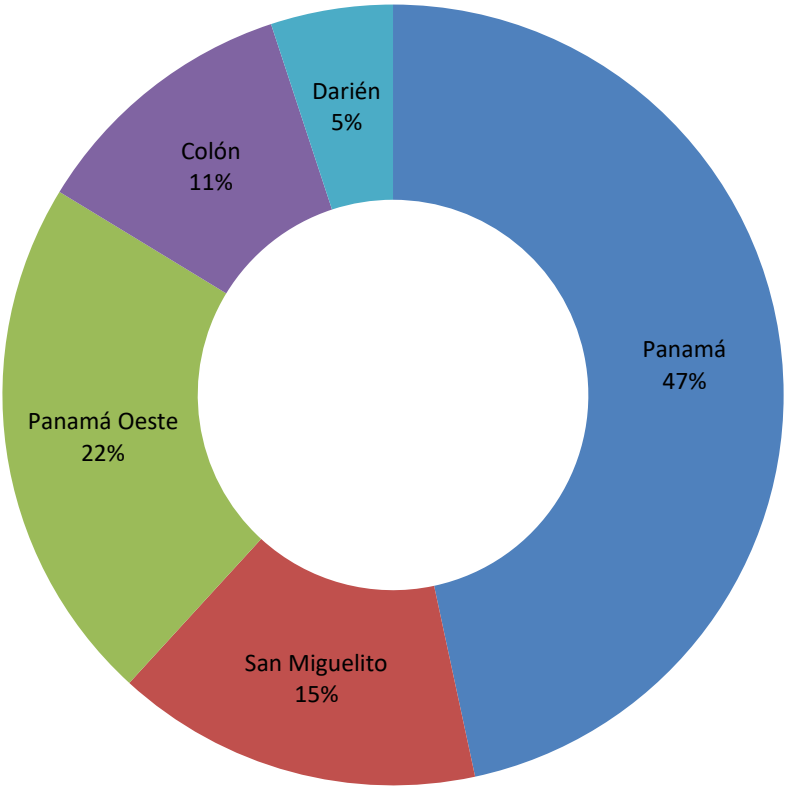
Fuente: Centro de Estadísticas, Ministerio Público de Panamá, Sistema de Audiencia Interno.

Gráfica 12. NÚMERO DE SENTENCIAS DE EL SISTEMA PENAL ACUSATORIO EN EL PRIMER DISTRITO JUDICIAL DE PANAMÁ, SEGÚN TIPO DE PROCEDIMIENTO: DEL 1 AL 31 DE MARZO DE 2020.(P)



Fuente: Centro de Estadísticas, Ministerio Público de Panamá, Sistema de Audiencia Interno.

Gráfica 13. DISTRIBUCIÓN PORCENTUAL DE LAS SENTENCIAS EN EL SISTEMA PENAL ACUSATORIO EN EL PRIMER DISTRITO JUDICIAL DE PANAMÁ, POR CIRCUITO JUDICIAL: DEL 1 AL 31 DE MARZO DE 2020.(P)



Fuente: Centro de Estadísticas, Ministerio Público de Panamá, Sistema de Audiencia Interno.



MINISTERIO PÚBLICO
PROCURADURÍA GENERAL DE LA NACIÓN

Cuadro 12. NÚMERO DE SENTENCIA EN EL SISTEMA PENAL ACUSATORIO EN EL PRIMER DISTRITO JUDICIAL DE PANAMÁ, POR CIRCUITO JUDICIAL, SEGÚN TIPO DE FALLO DE LA SENTENCIA: DEL 1 AL 31 DE MARZO DE 2020.(P)

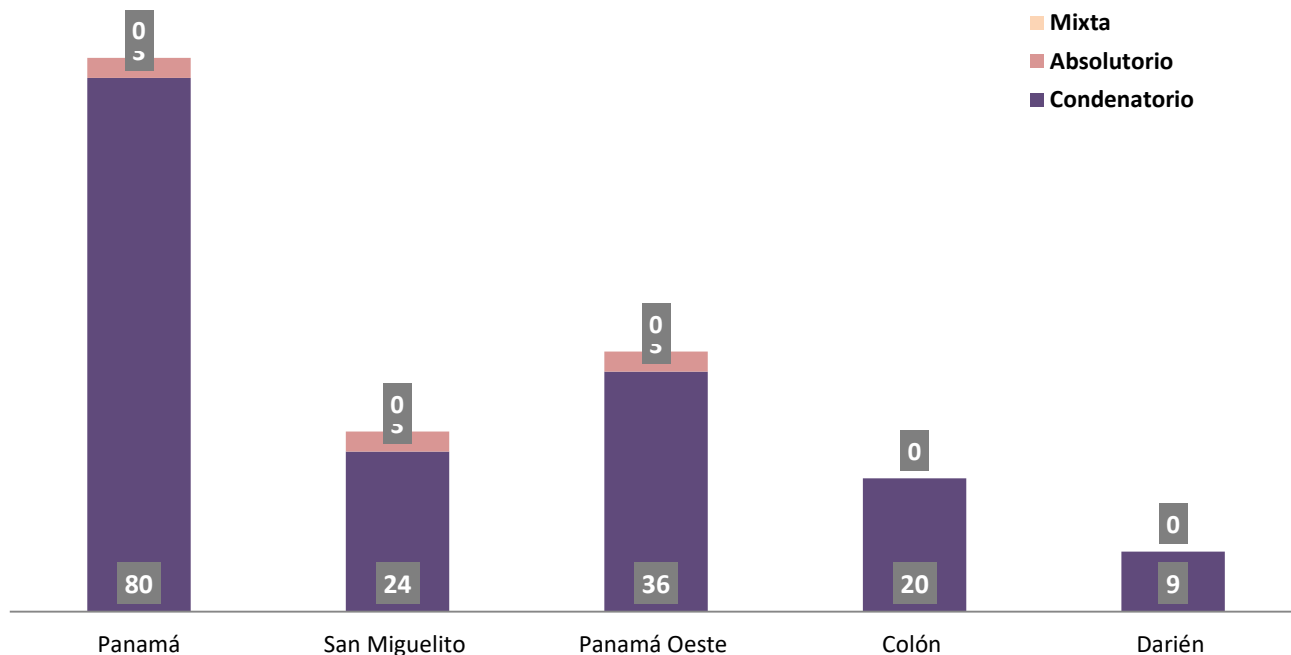
Tipo de Fallo de La Sentencia (1)	Total...		Circuito Judicial				
	Número	Porcentaje	Panamá	San Miguelito	Panamá Oeste	Colón	Darién
TOTAL...	178	100%	83	27	39	20	9
Condenatorio	169	95%	80	24	36	20	9
Absolutorio	9	5%	3	3	3	-	-
Mixta	0	0%	-	-	-	-	-

(1) Los datos presentados en este cuadro corresponden a cifras por carpetas.

(P) Cifras preliminares.

Fuente: Centro de Estadísticas, Ministerio Público de Panamá, Sistema de Audiencia Interno.

Gráfica 14. NÚMERO DE SENTENCIA EN EL SISTEMA PENAL ACUSATORIO EN EL PRIMER DISTRITO JUDICIAL DE PANAMÁ, POR CIRCUITO JUDICIAL, SEGÚN TIPO DE FALLO DE LA SENTENCIA: DEL 1 AL 31 DE MARZO DE 2020.(P)



Nota: (P) Se refiere a cifras preliminares.

Fuente: Centro de Estadísticas, Ministerio Público de Panamá, Sistema de Audiencia Interno.



**MINISTERIO PÚBLICO
PROCURADURÍA GENERAL DE LA NACIÓN**

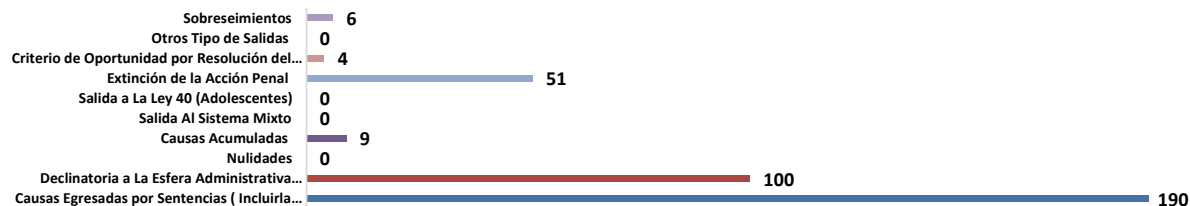
Cuadro 13. NÚMERO DE CAUSAS EGRESADAS EN EL SISTEMA PENAL ACUSATORIO EN EL PRIMER DISTRITO JUDICIAL DE PANAMÁ, POR CIRCUITO JUDICIAL, SEGÚN TIPOS DE SALIDAS: DEL 1 AL 31 DE MARZO DE 2020.(P)

Salidas definitivas	Total...		Circuito Judicial				
	Número	Porcentaje	Panamá	San Miguelito	Panamá Oeste	Colón	Darién
TOTAL...	360	100%	187	41	64	49	19
Causas Egresadas por Sentencias (Incluir la Rupturas Procesales)	190	53%	95	27	39	20	9
Declinatoria a La Esfera Administrativa (Jueces de Paz y Alcaldía)	100	28%	63	8	13	9	7
Nulidades	0	0%	-	-	-	-	-
Causas Acumuladas	9	3%	-	2	6	1	-
Salida Al Sistema Mixto	0	0%	-	-	-	-	-
Salida a La Ley 40 (Adolescentes)	0	0%	-	-	-	-	-
Extinción de la Acción Penal	51	14%	24	3	3	18	3
Criterio de Oportunidad por Resolución del Fiscal	4	1%	2	-	2	-	-
Otros Tipo de Salidas	0	0%	-	-	-	-	-
Sobreseimientos	6	2%	3	1	1	1	-

(P) Cifras preliminares.

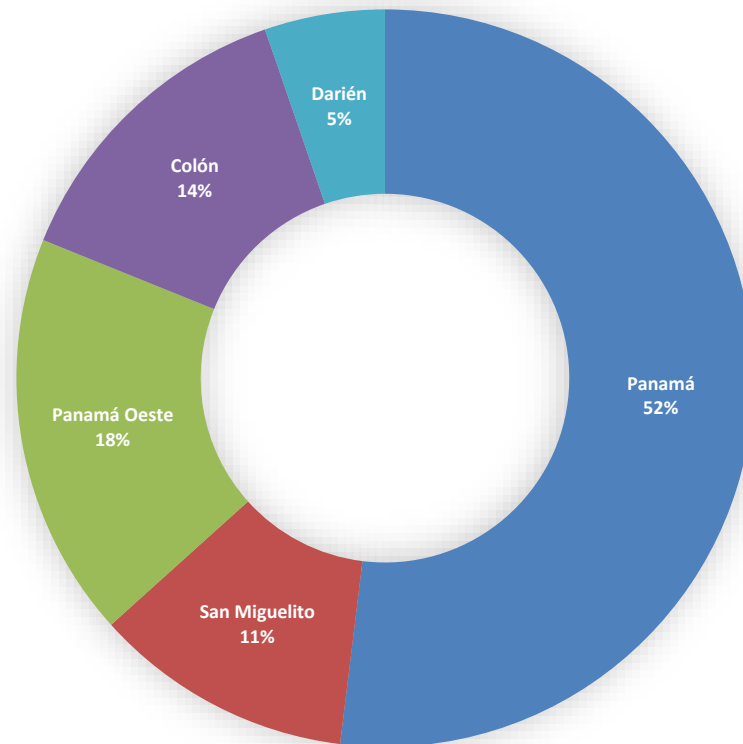
Fuente: Centro de Estadísticas, Ministerio Público de Panamá, Sistema de Audiencia Interno.

Gráfica 15. NÚMERO DE CAUSAS EGRESADAS EN EL SISTEMA PENAL ACUSATORIO EN EL PRIMER DISTRITO JUDICIAL DE PANAMÁ, SEGÚN TIPOS DE SALIDAS: DEL 1 AL 31 DE MARZO DE 2020.(P)



Fuente: Centro de Estadísticas, Ministerio Público de Panamá, Sistema de Audiencia Interno.

Gráfica 16. DISTRIBUCIÓN PORCENTAJE DE CAUSAS EGRESADAS EN EL SISTEMA PENAL ACUSATORIO, EN EL PRIMER DISTRITO JUDICIAL DE PANAMÁ, POR CIRCUITO JUDICIAL: DEL 1 AL 31 DE MARZO DE 2020.(P)



Fuente: Centro de Estadísticas, Ministerio Público de Panamá, Sistema de Audiencia Interno.



MINISTERIO PÚBLICO
PROCURADURÍA GENERAL DE LA NACIÓN

Cuadro 14. NÚMERO DE CAUSAS SUSPENDIDAS EN EL SISTEMA PENAL ACUSATORIO EN EL PRIMER DISTRITO JUDICIAL DE PANAMÁ, SEGÚN TIPOS DE SUSPENSIONES: DEL 1 AL 31 DE MARZO DE 2020.(P)

Tipos de Suspensiones	Total...		Circuito Judicial				
	Número	Porcentaje	Panamá	San Miguelito	Panamá Oeste	Colón	Darién
TOTAL...	1275	100%	517	254	273	211	20
Suspensión del Proceso Sujeto a Condiciones	112	9%	29	9	43	29	2
Archivo Provisional	1133	89%	467	241	228	181	16
Suspensión por Acuerdo de Mediación	30	2%	21	4	2	1	2

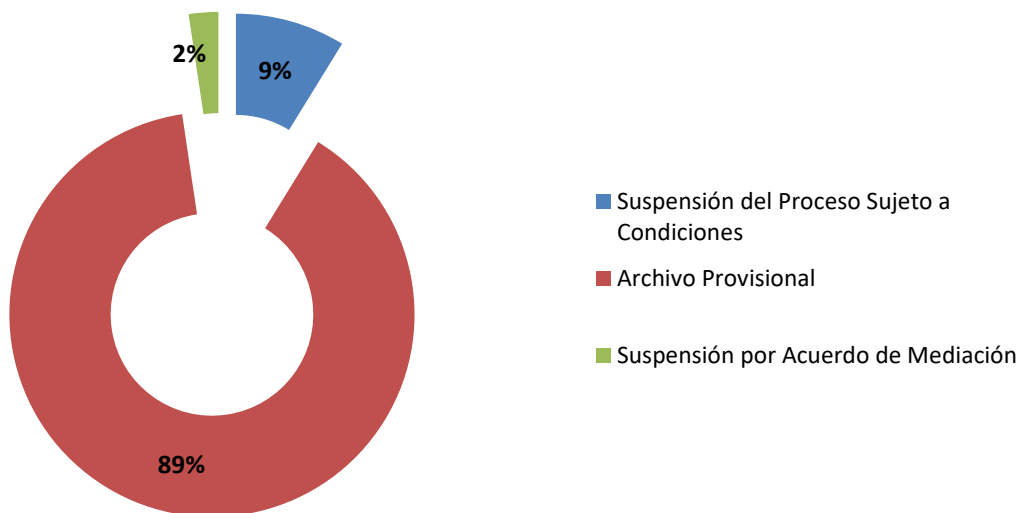
(P) Cifras preliminares.

(1) Del total de audiencias de suspensión del proceso sujeto a condiciones en la regional de Colón 1 no fue aceptada, en la regional de Panamá Oeste 3 suspensiones no fueron aceptadas, En Panamá 1 no fue aceptada.

(2) Del total de audiencias por acuerdo de mediación en la regional de Colón 1 no fue aceptada, 3 en Panamá Oeste no fueron aceptadas, 1 en San Miguelito no fue aceptada, en Panamá 5 no fueron aceptadas.

Fuente: Centro de Estadísticas, Ministerio Público de Panamá, Sistema de Audiencia Interno.

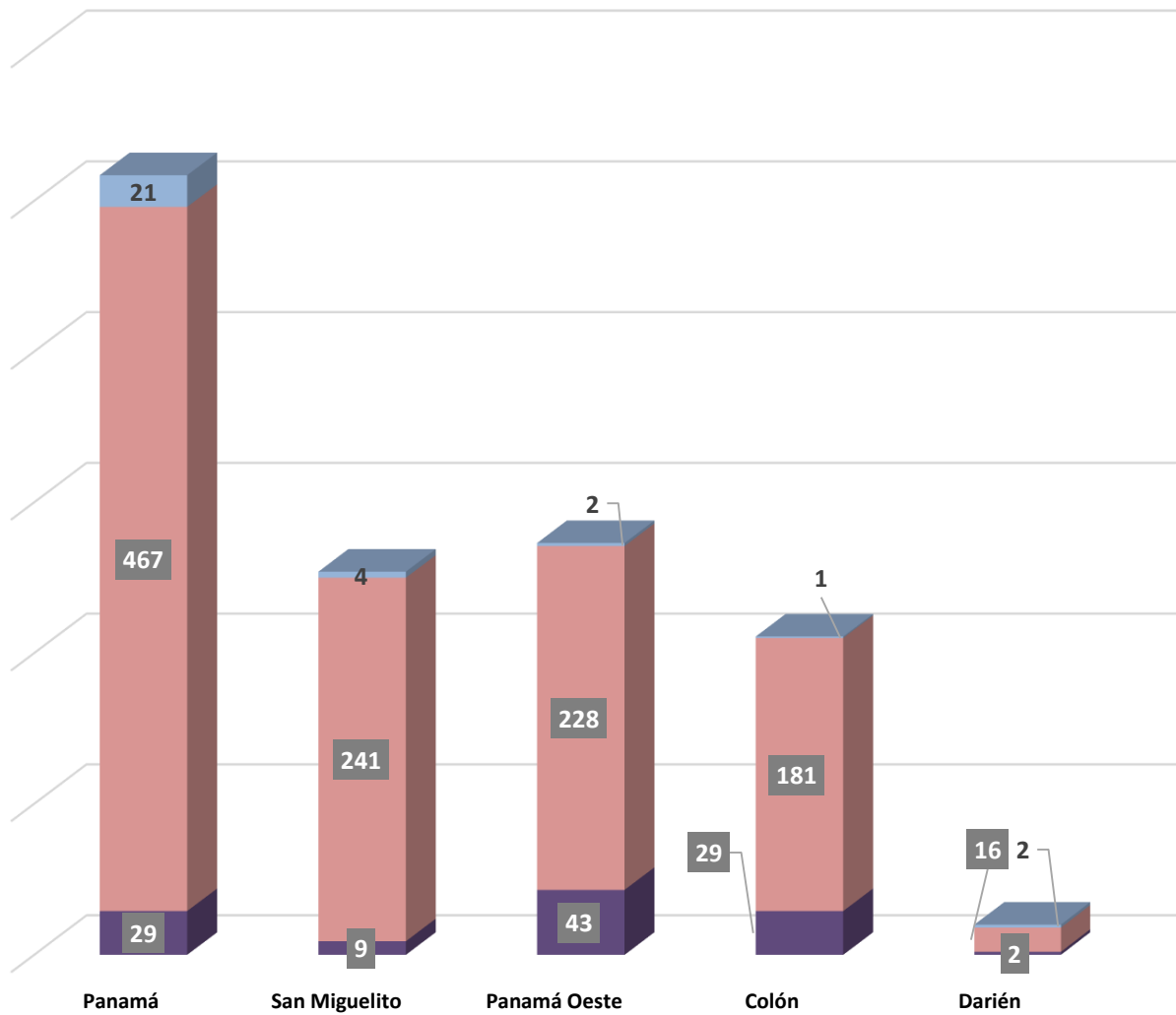
Gráfica 17. DISTRIBUCIÓN PORCENTUAL DE LAS CAUSAS SUSPENDIDAS EN EL SISTEMA PENAL ACUSATORIO EN EL PRIMER DISTRITO JUDICIAL DE PANAMÁ, SEGÚN TIPOS DE SUSPENSIONES: DEL 1 AL 31 DE MARZO DE 2020.(P)



Fuente: Centro de Estadísticas, Ministerio Público de Panamá, Sistema de Audiencia Interno.

Gráfica 18. NÚMERO DE CAUSAS SUSPENDIDAS EN EL SISTEMA PENAL ACUSATORIO EN EL PRIMER DISTRITO JUDICIAL DE PANAMÁ, POR CIRCUITO JUDICIAL, SEGÚN TIPOS DE SUSPENSIONES: DEL 1 AL 31 DE MARZO DE 2020.(P)

■ Suspensión del Proceso Sujeto a Condiciones ■ Archivo Provisional ■ Suspensión por Acuerdo de Mediación



Fuente: Centro de Estadísticas, Ministerio Público de Panamá, Sistema de Audiencia Interno.



MINISTERIO PÚBLICO
PROCURADURÍA GENERAL DE LA NACIÓN

Cuadro 15. NÚMERO DE MÉTODOS ALTERNOS DE SOLUCIÓN DE CONFLICTO APLICADOS EN EL SISTEMA PENAL ACUSATORIO EN EL PRIMER DISTRITO JUDICIAL DE PANAMÁ, POR CIRCUITO JUDICIAL, SEGÚN TIPO DE MÉTODO ALTERNO: DEL 1 AL 31 DE MARZO DE 2020.(P)

Tipo de Métodos Alternos de Solución de Conflicto	Total...		Circuito Judicial				
	Número	Porcentaje	Panamá	San Miguelito	Panamá Oeste	Colón	Darién
TOTAL...	335	100%	145	37	87	51	15
Acuerdo de Pena	182	54%	90	22	38	21	11
Criterio de Oportunidad	3	1%	1	-	2	-	-
Desistimiento	8	2%	4	2	2	-	-
Mediación y Conciliación	30	9%	21	4	2	1	2
Suspensión del Proceso Sujeto a Condiciones	112	33%	29	9	43	29	2

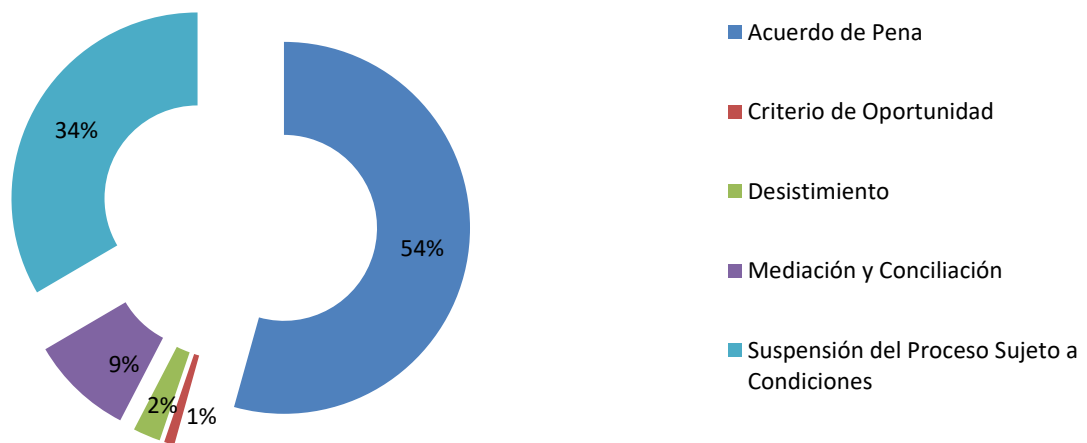
(P) Cifras preliminares.

(1) Del total de audiencias por acuerdo de mediación en la regional de Colón 1, 3 en la regional de Panamá Oeste no fueron aceptadas, 1 en San Miguelito no fue aceptada, en Panamá 5 no fueron aceptadas.

(2) Del total de audiencias de suspensión del proceso sujeto a condiciones en la regional de Colón 1 no fue aceptada, en la Regional de Panamá Oeste 3 no fueron aceptadas, en Panamá 1 no fue aceptada.

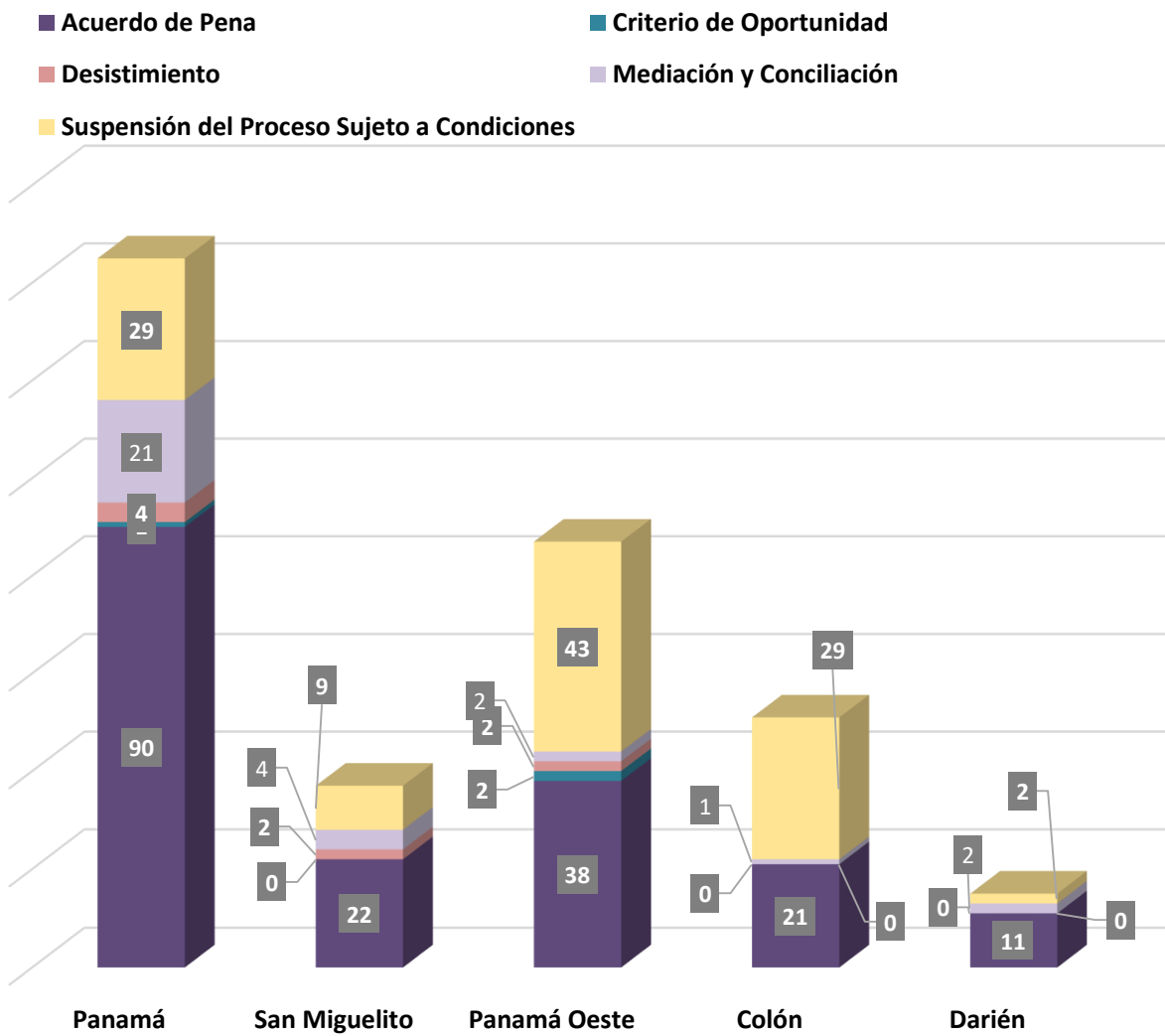
Fuente: Centro de Estadísticas, Ministerio Público de Panamá, Sistema de Audiencia Interno.

Gráfica 19. DISTRIBUCIÓN PORCENTUAL DE LOS MÉTODOS ALTERNOS DE SOLUCIÓN DE CONFLICTO APLICADOS EN EL SISTEMA PENAL ACUSATORIO EN EL PRIMER DISTRITO JUDICIAL DE PANAMÁ, SEGÚN TIPO: DEL 1 AL 31 DE MARZO DE 2020.(P)



Fuente: Centro de Estadísticas, Ministerio Público de Panamá, Sistema de Audiencia Interno.

Gráfica 20. NÚMERO DE MÉTODOS ALTERNOS DE SOLUCIÓN DE CONFLICTO APLICADOS EN EL SISTEMA PENAL ACUSATORIO EN EL PRIMER DISTRITO JUDICIAL DE PANAMÁ, POR CIRCUITO JUDICIAL, SEGÚN TIPO: DEL 1 AL 31 DE MARZO DE 2020.(P)



Fuente: Centro de Estadísticas, Ministerio Público de Panamá, Sistema de Audiencia Interno.



MINISTERIO PÚBLICO
PROCURADURÍA GENERAL DE LA NACIÓN

**Cuadro 16. NÚMERO DE SENTENCIAS EN EL SISTEMA PENAL ACUSATORIO EN EL PRIMER DISTRITO JUDICIAL DE PANAMÁ,
POR CIRCUITO, SEGÚN DELITOS GENÉRICOS: DEL 1 AL 31 DE MARZO DE 2020.(P)**

Delitos Genéricos	Total...		Circuito Judicial				
	Número	Porcentaje	Panamá	San Miguelito	Panamá Oeste	Colón	Darién
TOTAL...	178	100%	83	27	39	20	9
Título I - Delitos contra la Vida y la Integridad Personal	14	8%	5	2	6	1	-
Título II - Delitos contra la Libertad	4	2%	4	-	-	-	-
Título III - Delitos contra la Libertad e Integridad Sexual	13	7%	3	1	6	2	1
Título IV - Delitos contra el Honor de la Persona Natural	3	2%	2	1	-	-	-
Título V - Delitos contra el Orden Jurídico Familiar y el Estado Civil	5	3%	4	-	1	-	-
Título VI - Delitos contra el Patrimonio Económico	55	31%	24	10	15	6	-
Título VII - Delitos contra el Orden Económico	4	2%	2	-	2	-	-
Título VIII - Delitos contra la Seguridad Jurídica de los Medios Electrónicos	0	0%	-	-	-	-	-
Título IX - Delitos contra la Seguridad Colectiva	72	40%	34	13	8	11	6
Título X - Delitos contra la Administración Pública	1	1%	-	-	-	-	1
Título XI - Delitos contra la Fe Pública	4	2%	2	-	1	-	1
Título XII - Delitos contra la Administración de Justicia	1	1%	1	-	-	-	-
Título XIII - Delitos contra el Ambiente y el Ordenamiento Territorial	0	0%	-	-	-	-	-
Título XIV - Delitos contra la Personalidad Jurídica del Estado	0	0%	-	-	-	-	-
Título XV - Delitos contra la Humanidad	2	1%	2	-	-	-	-

(P) Cifras preliminares.

Fuente: Centro de Estadísticas, Ministerio Público de Panamá, Sistema de Audiencia Interno.



MINISTERIO PÚBLICO
PROCURADURÍA GENERAL DE LA NACIÓN

Cuadro 17. NÚMERO DE CAUSAS ARCHIVADAS PROVISIONALMENTE EN EL SISTEMA PENAL ACUSATORIO EN EL PRIMER DISTRITO JUDICIAL DE PANAMÁ, POR CIRCUITO JUDICIAL, SEGÚN DELITOS GENÉRICOS: DEL 1 AL 31 DE MARZO DE 2020.(P)

Delitos Genéricos	Total...		Circuito Judicial				
	Número	Porcentaje	Panamá	San Miguelito	Panamá Oeste	Colón	Darién
TOTAL...	1133	100%	467	241	228	181	16
Título I - Delitos contra la Vida y la Integridad Personal	151	13%	40	44	32	31	4
Título II - Delitos contra la Libertad	17	2%	5	3	3	4	2
Título III - Delitos contra la Libertad e Integridad Sexual	42	4%	12	14	4	12	-
Título IV - Delitos contra el Honor de la Persona Natural	3	0%	1	-	2	-	-
Título V - Delitos contra el Orden Jurídico Familiar y el Estado Civil	331	29%	196	32	55	48	-
Título VI - Delitos contra el Patrimonio Económico	417	37%	134	127	106	44	6
Título VII - Delitos contra el Orden Económico	31	3%	25	3	-	3	-
Título VIII - Delitos contra la Seguridad Jurídica de los Medios Electrónicos	9	1%	8	1	-	-	-
Título IX - Delitos contra la Seguridad Colectiva	94	8%	24	13	24	32	1
Título X - Delitos contra la Administración Pública	2	0%	-	-	-	1	1
Título XI - Delitos contra la Fe Pública	27	2%	16	4	-	6	1
Título XII - Delitos contra la Administración de Justicia	5	0%	5	-	-	-	-
Título XIII - Delitos contra el Ambiente y el Ordenamiento Territorial	4	0%	1	-	2	-	1
Título XIV - Delitos contra la Personalidad Jurídica del Estado	0	0%	-	-	-	-	-
Título XV - Delitos contra la Humanidad	0	0%	-	-	-	-	-

(P) Cifras preliminares.

Fuente: Centro de Estadísticas, Ministerio Público de Panamá, Sistema de Audiencia Interno.



MINISTERIO PÚBLICO
PROCURADURÍA GENERAL DE LA NACIÓN

Cuadro 18. NÚMERO DE MÉTODOS ALTERNOS DE SOLUCIÓN DE CONFLICTO APLICADOS EN EL SISTEMA PENAL ACUSATORIO EN EL PRIMER DISTRITO JUDICIAL DE PANAMÁ, POR CIRCUITO JUDICIAL, SEGÚN DELITOS GENÉRICOS: DEL 1 AL 31 DE MARZO DE 2020.(P)

Delitos Genéricos	TOTAL...		Circuito Judicial				
	Cantidad	Porcentaje	Panamá	San Miguelito	Panamá Oeste	Colón	Darién
TOTAL...	335	100%	145	37	87	51	15
Título I - Delitos contra la Vida y la Integridad Personal	33	10%	20	4	6	2	1
Título II - Delitos contra la Libertad	7	2%	7	-	-	-	-
Título III - Delitos contra la Libertad e Integridad Sexual	17	5%	5	1	5	5	1
Título IV - Delitos contra el Honor de la Persona Natural	5	1%	5	-	-	-	-
Título V - Delitos contra el Orden Jurídico Familiar y el Estado Civil	84	25%	19	4	40	19	2
Título VI - Delitos contra el Patrimonio Económico	84	25%	34	11	25	13	1
Título VII - Delitos contra el Orden Económico	11	3%	8	-	3	-	-
Título VIII - Delitos contra la Seguridad Jurídica de los Medios Electrónicos	0	0%	-	-	-	-	-
Título IX - Delitos contra la Seguridad Colectiva	81	24%	40	16	7	12	6
Título X - Delitos contra la Administración Pública	4	1%	-	-	-	-	4
Título XI - Delitos contra la Fe Pública	5	1%	4	-	1	-	-
Título XII - Delitos contra la Administración de Justicia	2	1%	1	1	-	-	-
Título XIII - Delitos contra el Ambiente y el Ordenamiento Territorial	0	0%	-	-	-	-	-
Título XIV - Delitos contra la Personalidad Jurídica del Estado	0	0%	-	-	-	-	-
Título XV - Delitos contra la Humanidad	2	1%	2	-	-	-	-

(P) Cifras preliminares.

Fuente: Centro de Estadísticas, Ministerio Público de Panamá, Sistema de Audiencia Interno.