



MINISTERIO PÚBLICO
PROCURADURÍA GENERAL DE LA NACIÓN
UNIDAD DE PROTECCIÓN A VÍCTIMAS, TESTIGOS, PERITOS Y DEMÁS INTERVINIENTES
Cuadro 1. NÚMERO DE ATENCIONES A VÍCTIMAS EN LOS PROCESOS PENALES;
POR SEXO Y RANGO EDAD SEGÚN TIPO DE DELITOS GÉNERICOS:
DEL 1 DE ENERO AL 30 DE ABRIL DEL 2020 (P)

DELITOS	TOTAL	SEXO Y RANGO EDAD												SIN DATOS ¹
		FEMENINO						MASCULINO						
		0 -9	10 -17	18 -29	30 - 49	50 y Más	SIN DATOS	0 -9	10 -17	18 -29	30 - 49	50 y Más	SIN DATOS	
TOTAL...	4791	421	1058	887	906	405	117	267	281	92	156	132	36	33
Delitos Contra La Vida y La Integridad Personal	645	20	68	174	171	70	27	12	20	24	32	18	3	6
Delitos Contra La Libertad	42	0	8	6	9	5	1	2	2	1	4	3	0	1
Delitos Contra La Libertad E Integridad Sexual	1218	167	677	160	55	18	15	56	44	3	4	6	1	12
Delitos Contra El Honor de La Persona Natural	8	0	2	0	3	0	0	0	0	0	0	2	1	0
Delitos Contra El Orden Jurídico Familiar y El Estado Civil	2603	228	293	514	635	299	69	167	190	34	80	77	14	3
Delitos Contra El Patrimonio Económico	95	5	6	12	22	9	2	2	5	9	16	4	0	3
Delitos Contra El Orden Económico	1	0	0	0	0	1	0	0	0	0	0	0	0	0
Delitos Contra La Seguridad Jurídica de Los Medios Electrónicos	0	0	0	0	0	0	0	0	0	0	0	0	0	0
Delitos Contra La Seguridad Colectiva	12	0	0	1	0	1	0	0	0	3	0	1	1	5
Delitos Contra La Administración Pública	4	0	0	0	0	0	1	0	0	0	2	0	1	0
Delitos Contra La Fe Pública	3	0	0	0	0	0	0	0	0	1	1	1	0	0
Delitos Contra La Administración de Justicia	8	0	1	2	3	0	1	0	0	0	1	0	0	0
Delitos Contra El Ambiente y El Ordenamiento Territorial	0	0	0	0	0	0	0	0	0	0	0	0	0	0
Delitos Contra La Personalidad Jurídica del Estado	0	0	0	0	0	0	0	0	0	0	0	0	0	0
Delitos Contra La Humanidad	60	1	2	17	6	1	0	2	0	16	12	2	1	0
Sin Definir(1)	92	0	1	1	2	1	1	26	20	1	4	18	14	3

Nota(P): Esta información corresponde a datos preliminares tomadas de las Unidades de Protección a Víctimas, Testigos, Peritos y Demás intervinientes

(1) Los datos sin definir corresponden a testigo protegidos por lo que no contamos con el delito, edad y sexo específico de la víctima



MINISTERIO PÚBLICO
PROCURADURÍA GENERAL DE LA NACIÓN
UNIDAD DE PROTECCIÓN A VÍCTIMAS, TESTIGOS, PERITOS Y DEMÁS INTERVINIENTES
Cuadro 2. NÚMERO DE ATENCIONES A VÍCTIMAS EN LOS PROCESOS PENALES;
POR ÁREA GEOGRÁFICA SEGÚN TIPO DE DELITO GÉNÉRICO:
DEL 1 DE ENERO AL 30 DE ABRIL DEL 2020 (P)

TIPO DE DELITOS	TOTAL	ÁREA GEOGRÁFICA										
		PANAMÁ	SAN MIGUELITO	PANAMÁ OESTE	COLÓN	DARIÉN	COCLÉ	VERAGUAS	HERRERA	LOS SANTOS	CHIRIQUÍ	BOCAS DEL TORO
TOTAL...	4791	1320	375	663	212	463	424	161	235	189	357	392
Delitos Contra La Vida y La Integridad Personal	645	185	58	168	19	27	33	27	18	13	36	61
Delitos Contra La Libertad	42	12	1	1	1	0	8	4	1	7	5	2
Delitos Contra La Libertad E Integridad Sexual	1218	270	64	145	67	152	137	62	38	41	119	123
Delitos Contra El Honor de La Persona Natural	8	5	0	0	1	0	0	1	0	0	1	0
Delitos Contra El Orden Jurídico Familiar y El Estado Civil	2603	732	234	335	120	251	227	65	161	124	177	177
Delitos Contra El Patrimonio Económico	95	11	12	13	1	2	13	1	4	4	16	18
Delitos Contra El Orden Económico	1	1	0	0	0	0	0	0	0	0	0	0
Delitos Contra La Seguridad Jurídica de Los Medios Electrónicos	0	0	0	0	0	0	0	0	0	0	0	0
Delitos Contra La Seguridad Colectiva	12	0	1	0	0	2	4	0	0	0	1	4
Delitos Contra La Administración Pública	4	0	0	0	0	0	1	0	0	0	0	3
Delitos Contra La Fe Pública	3	0	0	0	0	3	0	0	0	0	0	0
Delitos Contra La Administración de Justicia	8	2	0	1	0	0	0	1	0	0	0	4
Delitos Contra El Ambiente y El Ordenamiento Territorial	0	0	0	0	0	0	0	0	0	0	0	0
Delitos Contra La Personalidad Jurídica del Estado	0	0	0	0	0	0	0	0	0	0	0	0
Delitos Contra La Humanidad	60	23	0	0	1	21	0	0	13	0	2	0
Sin Definir(1)	92	79	5	0	2	5	1	0	0	0	0	0

Nota(P): Esta información corresponde a datos preliminares tomadas de las Unidades de Protección a Víctimas, Testigos, Peritos y Demás intervinientes.

(1) Los datos sin definir corresponden a información de la cual no se cuenta con el delito específico.



MINISTERIO PÚBLICO

PROCURADURÍA GENERAL DE LA NACIÓN

UNIDAD DE PROTECCIÓN A VÍCTIMAS, TESTIGOS, PERITOS Y DEMÁS INTERVINIENTES

Cuadro 3. NÚMERO DE ATENCIONES A VÍCTIMAS EN LOS PROCESOS PENALES;

A NIVEL NACIONAL, POR ÁREA GEOGRÁFICA SEGÚN GÉNERO:

DEL 1 DE ENERO AL 30 DE ABRIL DEL 2020 (P)


GÉNERO	TOTAL ¹	ÁREA GEOGRÁFICA										
		PANAMÁ	SAN MIGUELITO	PANAMÁ OESTE	COLÓN	DARIÉN	COCLÉ	VERAGUAS	HERRERA	LOS SANTOS	CHIRIQUÍ	BOCAS DEL TORO*
TOTAL...	4791	1320	375	663	212	463	424	161	235	189	357	392
MASCULINO	966	263	75	115	40	90	66	50	49	32	92	94
FEMENINO	3794	1057	300	547	172	373	336	111	186	157	265	290
SIN DEFINIR	31	0	0	1	0	0	22	0	0	0	0	8

Nota(P): Esta información corresponde a datos preliminares tomadas de las Unidades de Protección a Víctimas, Testigos, Peritos y Demás intervinientes.

Fuente: Unidad de Protección de Atención a Víctimas, Testigos, Peritos y Demás Intervinientes a Nivel Nacional.

Gráfico 1. DISTRIBUCIÓN PORCENTUAL DE NÚMEROS DE VÍCTIMAS EN LA UNIDAD DE PROTECCIÓN A VÍCTIMAS, TESTIGOS, PERITOS Y DEMÁS INTERVINIENTES DE LOS PROCESOS PENALES, A NIVEL NACIONAL, POR GÉNERO:

DEL 1 DE ENERO AL 30 DE ABRIL DEL 2020 (P)



Fuente: Unidad de Protección de Atención a Víctimas, Testigos, Peritos y Demás Intervinientes a Nivel Nacional



MINISTERIO PÚBLICO

PROCURADURÍA GENERAL DE LA NACIÓN

UNIDAD DE PROTECCIÓN A VÍCTIMAS, TESTIGOS, PERITOS Y DEMÁS INTERVINIENTES

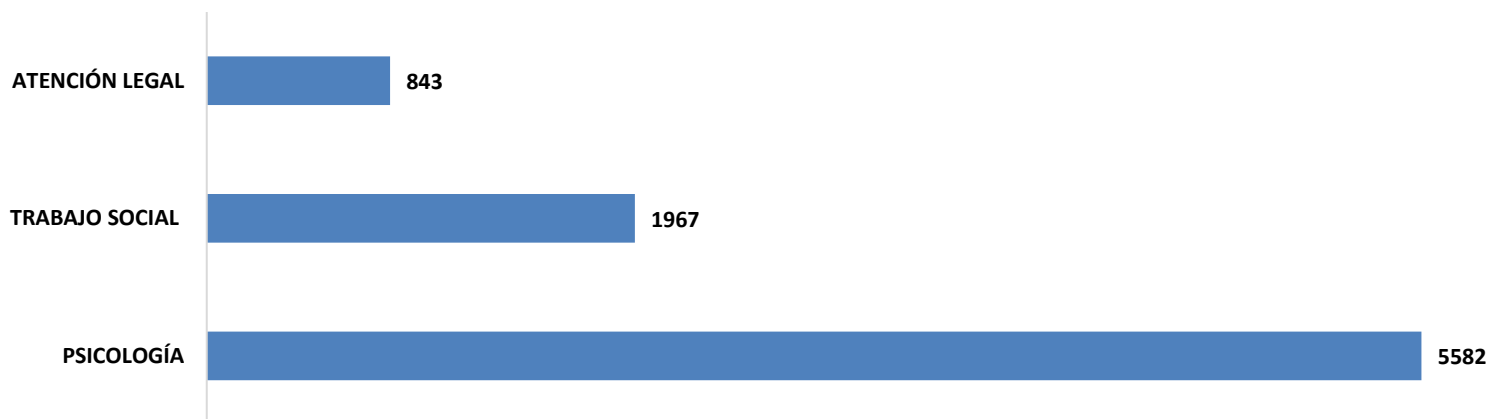
Cuadro 4. NÚMERO DE ATENCIONES A VÍCTIMAS EN LOS PROCESOS PENALES;
EN LOS PROCESOS PENALES, A NIVEL NACIONAL, POR ÁREA GEOGRÁFICA;
DEL 1 DE ENERO AL 30 DE ABRIL DEL 2020 (P)

ESPECIALIDAD	TOTAL	ÁREA GEOGRÁFICA										
		PANAMÁ	SAN MIGUELITO	PANAMÁ OESTE	COLÓN	DARIÉN	COCLÉ	VERAGUAS	HERRERA	LOS SANTOS	CHIRIQUÍ	BOCAS DEL TORO
TOTAL...	8392	2400	440	1179	307	665	1058	205	392	492	730	524
PSICOLOGÍA	5582	1978	369	894	186	302	472	127	148	328	455	323
TRABAJO SOCIAL	1967	346	47	220	44	363	295	59	126	101	275	91
ATENCIÓN LEGAL	843	76	24	65	77	0	291	19	118	63	0	110

(P): Esta información corresponde a datos preliminares tomadas de las Unidades de Protección a Víctimas, Testigos, Peritos y Demás intervinientes.

Fuente: Unidad de Protección de Atención a Víctimas, Testigos, Peritos y Demás Intervinientes a Nivel Nacional.

Gráfico 2. CANTIDAD DE ATENCIONES REALIZADAS DE LA UNIDAD DE PROTECCIÓN A VÍCTIMAS, TESTIGOS, PERITOS Y DEMÁS INTERVINIENTES EN LOS PROCESOS PENALES, A NIVEL NACIONAL, POR TIPO DE ATENCIÓN BRINDADA A LA VÍCTIMAS: DEL 1 DE ENERO AL 30 DE ABRIL DEL 2020 (P)





MINISTERIO PÚBLICO
PROCURADURÍA GENERAL DE LA NACIÓN
UNIDAD DE PROTECCIÓN A VÍCTIMAS, TESTIGOS, PERITOS Y DEMÁS INTERVINIENTES
Cuadro 5. NÚMERO DE ATENCIONES EN LOS PROCESOS PENALES; A NIVEL NACIONAL,
POR ÁREA GEOGRÁFICA SEGÚN TIPO DE RELACIÓN CON LA VÍCTIMA:
DEL 1 DE ENERO AL 30 DE ABRIL DEL 2020 (P)

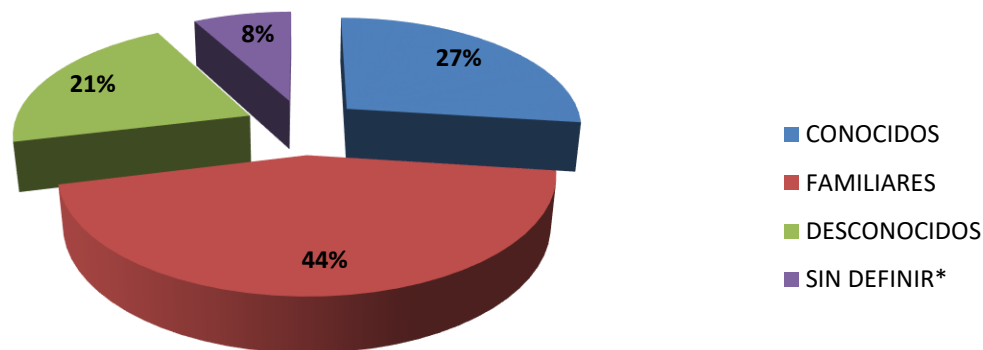
RELACIÓN CON LA VÍCTIMA	TOTAL	ÁREA GEOGRÁFICA										
		PANAMÁ	SAN MIGUELITO	PANAMÁ OESTE	COLÓN	DARIÉN	COCLÉ	VERAGUAS	HERRERA	LOS SANTOS	CHIRIQUÍ	BOCAS DEL TORO
TOTAL...	4791	1320	375	663	212	463	424	161	235	189	357	392
CONOCIDOS	1294	296	173	190	39	53	52	54	59	84	140	154
FAMILIARES	2117	724	139	156	117	242	209	68	138	67	150	107
DESCONOCIDOS	1000	300	61	112	22	131	91	37	27	34	54	131
SIN DEFINIR*	380	0	2	205	34	37	72	2	11	4	13	0

(P): Esta información corresponde a datos preliminares tomadas de las Unidades de Protección a Víctimas, Testigos, Peritos y Demás intervinientes

*Los datos sin definir corresponden aquellos donde no se cuenta con la especificación de la relación de la víctima.

Fuente:Unidad de Protección de Atención a Víctimas, Testigos, Peritos y Demás Intervinientes a Nivel Nacional.

Gráfico 3. DISTRIBUCIÓN PORCENTUAL NÚMERO DE ATENCIONES EN LOS PROCESOS PENALES; A NIVEL NACIONAL,
 POR ÁREA GEOGRÁFICA SEGÚN TIPO DE RELACIÓN CON LA VÍCTIMA:
 DEL 1 DE ENERO AL 30 DE ABRIL DEL 2020 (P)



Fuente:Unidad de Protección de Atención a Víctimas, Testigos, Peritos y demás Intervinientes a Nivel Nacional



MINISTERIO PÚBLICO

PROCURADURÍA GENERAL DE LA NACIÓN

UNIDAD DE PROTECCIÓN A VÍCTIMAS, TESTIGOS, PERITOS Y DEMÁS INTERVINIENTES

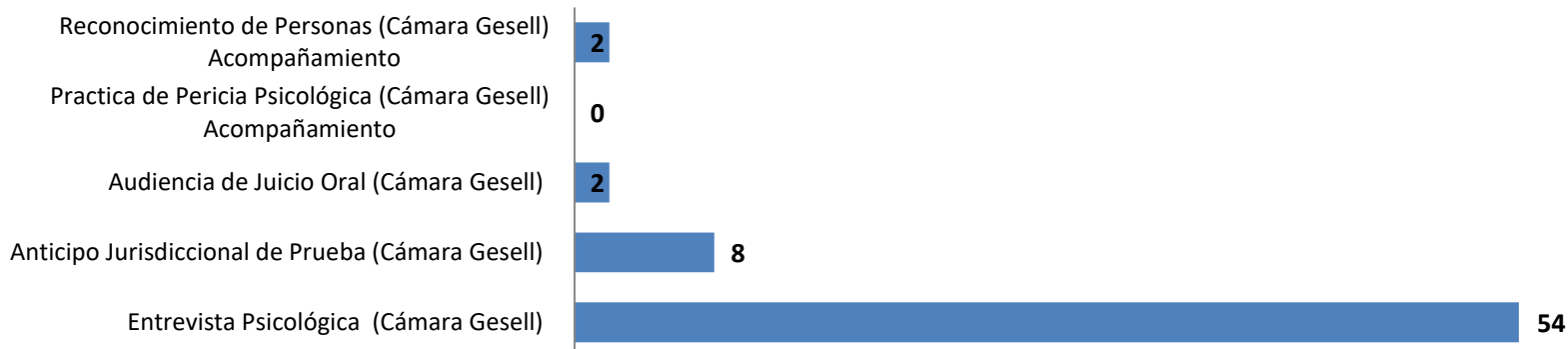
Cuadro 6. CANTIDAD DE ATENCIONES DE CÁMARA DE GESELL REALIZADAS EN LA UNIDAD DE PROTECCIÓN A VÍCTIMAS TESTIGOS, PERITOS Y DEMÁS INTERVINIENTES DE LOS PROCESOS PENALES, A NIVEL NACIONAL, POR ÁREA GEOGRÁFICA SEGÚN, TIPO DE SERVICIO: DEL 1 DE ENERO AL 30 DE ABRIL DEL 2020 (P)

TIPOS DE SERVICIOS	ÁREA GEOGRÁFICA						
	TOTAL	PANAMÁ	PANAMÁ OESTE	HERRERA	LOS SANTOS	CHIRIQUÍ	BOCAS DEL TORO
TOTAL...	66	31	20	2	2	8	3
Entrevista Psicológica (Cámara Gesell)	54	27	19	2	2	1	3
Anticipo Jurisdiccional de Prueba (Cámara Gesell)	8	4	1	0	0	3	0
Audiencia de Juicio Oral (Cámara Gesell)	2	0	0	0	0	2	0
Practica de Pericia Psicológica (Cámara Gesell) Acompañamiento	0	0	0	0	0	0	0
Reconocimiento de Personas (Cámara Gesell) Acompañamiento	2	0	0	0	0	2	0

(P): Esta información corresponde a datos preliminares tomadas de las Unidades de Protección a Víctimas, Testigos, Peritos y Demás intervinientes.

Fuente: Unidad de Protección de Atención a Víctimas, Testigos, Peritos y Demás Intervinientes a Nivel Nacional.

Gráfico 4. CANTIDAD DE ATENCIONES DE CÁMARA DE GESELL REALIZADAS EN LA UNIDAD DE PROTECCIÓN A VÍCTIMAS DE LOS PROCESOS PENALES, A NIVEL NACIONAL, POR TIPO DE SERVICIO: DEL 1 DE ENERO AL 30 DE ABRIL DEL 2020 (P)



Fuente: Unidad de Protección de Atención a Víctimas, Testigos, Peritos y demás Intervinientes a Nivel



MINISTERIO PÚBLICO

PROCURADURÍA GENERAL DE LA NACIÓN

UNIDAD DE PROTECCIÓN A VÍCTIMAS, TESTIGOS, PERITOS Y DEMÁS INTERVINIENTES

Cuadro 7. CANTIDAD DE ATENCIONES DE CÁMARA DE GESELL REALIZADAS A VÍCTIMAS, DE LOS PROCESOS PENALES, A NIVEL NACIONAL, POR SEXO Y RANGO EDAD SEGÚN TIPO DE DELITOS GÉNERICOS: DEL 1 DE ENERO AL 30 DE ABRIL DEL 2020 (P)

DELITOS	TOTAL	SEXO Y RANGO EDAD											
		FEMENINO						MASCULINO					
		0 -9	10 -17	18 -29	30 - 49	50 y Más	SIN DATOS	0 -9	10 -17	18 -29	30 - 49	50 y Más	SIN DATOS
TOTAL...	66	35	11	0	1	0	1	12	1	0	0	0	5
Delitos Contra La Vida y La Integridad Personal	1	1	0	0	0	0	0	0	0	0	0	0	0
Delitos Contra La Libertad	0	0	0	0	0	0	0	0	0	0	0	0	0
Delitos Contra La Libertad E Integridad Sexual	60	32	11	0	1	0	1	11	1	0	0	0	3
Delitos Contra El Honor de La Persona Natural	0	0	0	0	0	0	0	0	0	0	0	0	0
Delitos Contra El Orden Jurídico Familiar y El Estado Civil	4	2	0	0	0	0	0	1	0	0	0	0	1
Delitos Contra El Patrimonio Económico	1	0	0	0	0	0	0	0	0	0	0	0	1
Delitos Contra El Orden Económico	0	0	0	0	0	0	0	0	0	0	0	0	0
Delitos Contra La Seguridad Jurídica de Los Medios Electrónicos	0	0	0	0	0	0	0	0	0	0	0	0	0
Delitos Contra La Seguridad Colectiva	0	0	0	0	0	0	0	0	0	0	0	0	0
Delitos Contra La Administración Pública	0	0	0	0	0	0	0	0	0	0	0	0	0
Delitos Contra La Fe Pública	0	0	0	0	0	0	0	0	0	0	0	0	0
Delitos Contra La Administración de Justicia	0	0	0	0	0	0	0	0	0	0	0	0	0
Delitos Contra El Ambiente y El Ordenamiento Territorial	0	0	0	0	0	0	0	0	0	0	0	0	0
Delitos Contra La Personalidad Jurídica del Estado	0	0	0	0	0	0	0	0	0	0	0	0	0
Delitos Contra La Humanidad	0	0	0	0	0	0	0	0	0	0	0	0	0
Sin Definir ¹	0	0	0	0	0	0	0	0	0	0	0	0	0

(P): Esta información corresponde a datos preliminares tomadas de las Unidades de Protección a Víctimas, Testigos, Peritos y Demás intervinientes.

¹ Los datos sin definir corresponden aquellos donde no se cuenta con el delito genérico.

² En Chirquí se tiene una víctima de las caules no contamos de manera definida el sexo, el rango de edad.

Fuente: Unidad de Protección de Atención a Víctimas, Testigos, Peritos y Demás Intervinientes a Nivel Nacional.