



**MINISTERIO PÚBLICO  
FISCALÍA SUPERIOR ESPECIALIZADA ANTICORRUPCIÓN  
CUADRO 1. MOVIMIENTOS DE EXPEDIENTES Y CARPETAS  
DEL 1 DE ENERO AL 31 DE MARZO DE 2020 (p)**

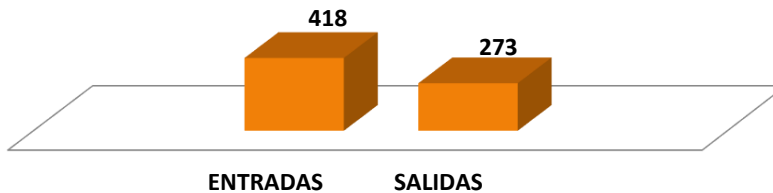
MOVIMIENTO DE EXPEDIENTES Y CARPETAS	TOTAL
<b>ENTRADAS TOTALES</b>	<b>418</b>
ENTRADAS PRIMER INGRESO**	410
ENTRADAS PRORROGA	4
ENTRADAS REAPERTURA	1
ENTRADAS REINGRESO	3
<b>SALIDAS</b>	<b>273</b>

(P): Se refiere a cifras Preliminares

\*\*Nota: Son entradas que corresponde al Sistema Penal Acusatorio

Fuente: Ministerio Público, Fiscalía Superior Especializada Anticorrupción

**Gráfica 1. MOVIMIENTOS DE EXPEDIENTES Y CARPETAS EN LA FISCALÍA SUPERIOR ESPECIALIZADA ANTICORRUPCIÓN: DEL 1 DE ENERO AL 31 DE MARZO DE 2020 (p)**



Fuente: Ministerio Público, Fiscalía Superior Especializada Anticorrupción

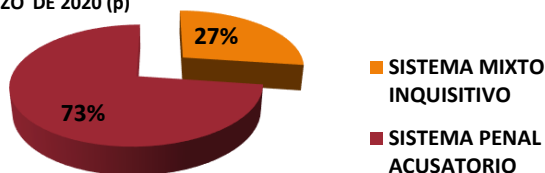
**MINISTERIO PÚBLICO  
FISCALÍA SUPERIOR ESPECIALIZADA ANTICORRUPCIÓN  
CUADRO 2. CANTIDAD DE AUDIENCIAS REALIZADAS, SEGÚN SISTEMA  
DEL 1 DE ENERO AL 31 DE MARZO DE 2020 (p)**

TIPO DE SISTEMA	TOTAL	%
<b>TOTAL</b>	<b>265</b>	<b>100.0%</b>
SISTEMA MIXTO INQUISITIVO	72	27%
SISTEMA PENAL ACUSATORIO	193	73%

(P): Se refiere a cifras Preliminares

Fuente: Ministerio Público, Fiscalía Superior Especializada Anticorrupción

**Gráfica 2. PORCENTAJE DE AUDIENCIA REALIZADAS POR LA FISCALÍA SUPERIOR ESPECIALIZADA ANTICORRUPCIÓN SEGÚN SISTEMA: DEL 1 DE ENERO AL 31 DE MARZO DE 2020 (p)**



Fuente: Ministerio Público, Fiscalía Superior Especializada Anticorrupción



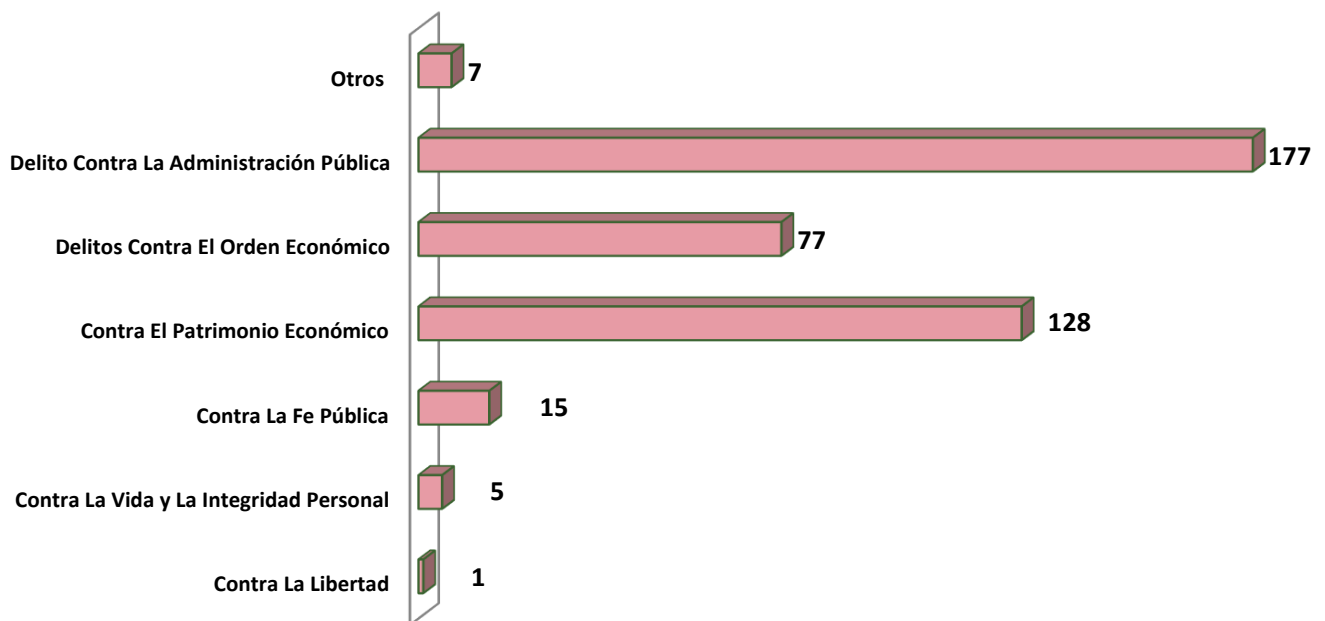
**MINISTERIO PÚBLICO  
FISCALÍA SUPERIOR ESPECIALIZADA ANTICORRUPCIÓN  
CUADRO 3. ENTRADAS DE PRIMER INGRESO SEGÚN DELITO GENÉRICO  
DEL 1 DE ENERO AL 31 DE MARZO DE 2020 (p)**

<b>TIPOS DE DELITO GENÉRICO</b>	<b>NÚMERO</b>	<b>%</b>
<b><u>Total</u></b>	<b><u>410</u></b>	<b><u>100%</u></b>
Contra La Libertad	1	0.2%
Contra La Vida y La Integridad Personal	5	1.2%
Contra La Fe Pública	15	3.7%
Contra El Patrimonio Económico	128	31.2%
Delitos Contra El Orden Económico	77	18.8%
Delito Contra La Administración Pública	177	43.2%
Otros	7	1.7%

(P): Se refiere a cifras Preliminares

Fuente: Ministerio Público, Fiscalía Superior Especializada Anticorrupción

**Gráfica 3. NÚMERO DE ENTRADAS DE PRIMER INGRESO EN LA FISCALÍA SUPERIOR  
ESPECIALIZADA ANTICORRUPCIÓN SEGÚN DELITO DELITOS GENÉRICO: DEL 1 DE ENERO AL 31 DE MARZO DE 2020 (p)**



Fuente: Ministerio Público, Fiscalía Superior Especializada Anticorrupción



**MINISTERIO PÚBLICO  
FISCALÍA SUPERIOR ESPECIALIZADA ANTICORRUPCIÓN  
CUADRO 4. SENTENCIAS SEGÚN FALLO  
DEL 1 DE ENERO AL 31 DE MARZO DE 2020 (p)**

TIPO DE SENTENCIAS	TOTAL	%
<b>TOTAL</b>	<b>43</b>	<b>100.0%</b>
CONDENATORIA	36	84%
ABSOLUTORIA	3	7%
MIXTA	4	9%

(P): Se refiere a cifras Preliminares

Fuente: Ministerio Público, Fiscalía Superior Especializada Anticorrupción

**Gráfica 4. SENTENCIAS DE LA FISCALÍA SUPERIOR ESPECIALIZADA ANTICORRUPCIÓN SEGÚN FALLO: DEL 1 DE ENERO AL 31 DE MARZO DE 2020 (p)**



Fuente: Ministerio Público, Fiscalía Superior Especializada Anticorrupción

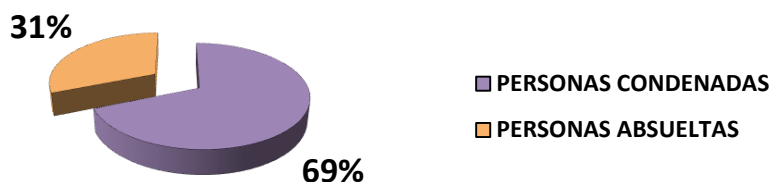
**MINISTERIO PÚBLICO  
FISCALÍA SUPERIOR ESPECIALIZADA ANTICORRUPCIÓN  
CUADRO 5. SENTENCIAS POR PERSONAS SEGÚN FALLO  
DEL 1 DE ENERO AL 31 DE MARZO DE 2020 (p)**

PERSONAS SEGÚN FALLO	NÚMERO	%
<b>TOTAL</b>	<b>90</b>	<b>100%</b>
PERSONAS CONDENADAS	62	69%
PERSONAS ABSUELTAS	28	31%

(P): Se refiere a cifras Preliminares

Fuente: Ministerio Público, Fiscalía Superior Especializada Anticorrupción

**Gráfica 5. SENTENCIA POR PERSONAS EN LA FISCALÍA SUPERIOR ESPECIALIZADA ANTICORRUPCIÓN SEGÚN FALLO: DEL 1 DE ENERO AL 31 DE MARZO DE 2020 (p)**



Fuente: Ministerio Público, Fiscalía Superior Especializada Anticorrupción