



MINISTERIO PÚBLICO
 PROCURADURÍA GENERAL DE LA NACIÓN

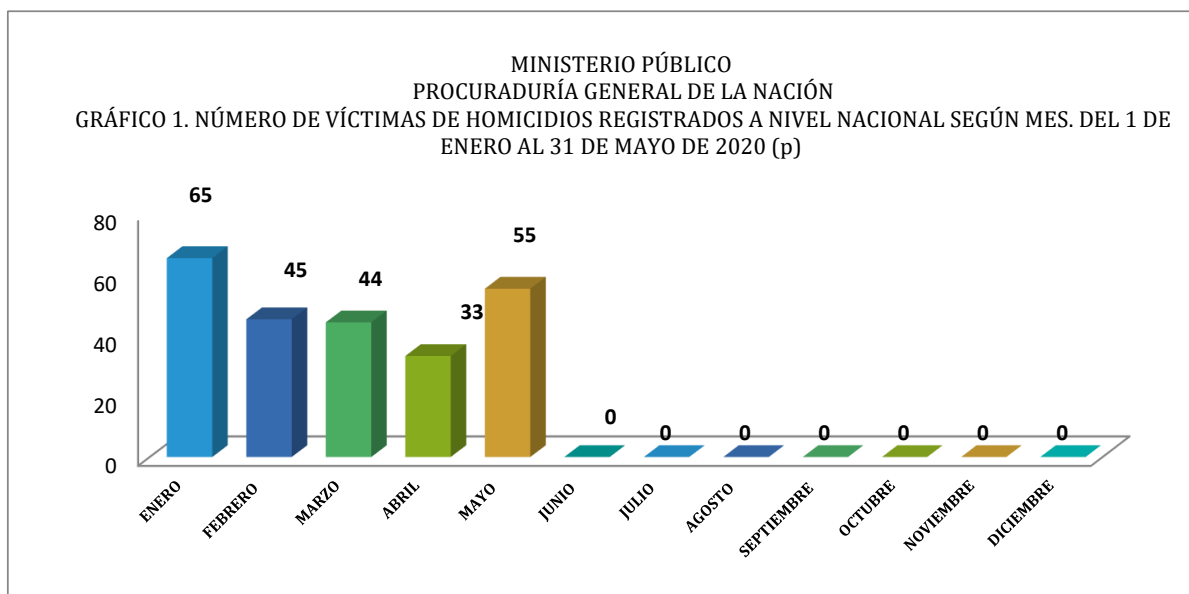
Cuadro 1. NÚMERO DE VÍCTIMAS DE HOMICIDIOS REGISTRADOS A NIVEL NACIONAL SEGÚN MES, DEL 1 DE ENERO AL 31 DE MAYO DE 2020 (p)

MES	CANTIDAD	PORCENTAJE
TOTAL...	<u>242</u>	<u>100%</u>
ENERO	65	27%
FEBRERO	45	19%
MARZO	44	18%
ABRIL	33	14%
MAYO	55	23%
JUNIO	-	-
JULIO	-	-
AGOSTO	-	-
SEPTIEMBRE	-	-
OCTUBRE	-	-
NOVIEMBRE	-	-
DICIEMBRE	-	-

(p) Hace referencia a cifras preliminares.

Los datos mostrados en el cuadro pueden variar en el tiempo según el método y forma de investigación utilizada por los Fiscales de la Institución.

Fuente: Centro de Estadísticas, Ministerio Público de Panamá/ Unidades de Homicidios Ministerio Público.



(p) Hace referencia a cifras preliminares

Fuente: Centro de Estadísticas, Ministerio Público de Panamá/ Unidades de Homicidios Ministerio Público.



MINISTERIO PÚBLICO
 PROCURADURÍA GENERAL DE LA NACIÓN

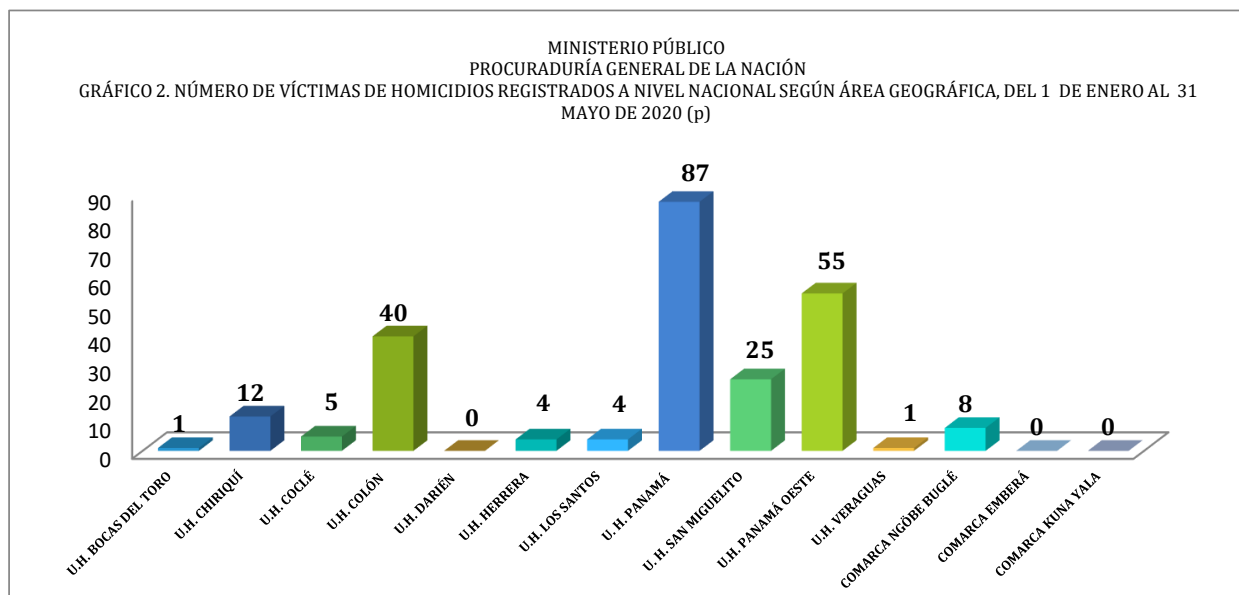
Cuadro 2. NÚMERO DE VÍCTIMAS DE HOMICIDIOS REGISTRADOS A NIVEL NACIONAL SEGÚN ÁREA GEOGRÁFICA, DEL 1 DE ENERO AL 31 DE MAYO DE 2020 (p)

UNIDADES DE HOMICIDIO ÁREA GEOGRÁFICA	CANTIDAD	PORCENTAJE
TOTAL...	242	100%
U.H. BOCAS DEL TORO	1	0%
U.H. CHIRIQUÍ	12	5%
U.H. COCLÉ	5	2%
U.H. COLÓN	40	17%
U.H. DARIÉN	0	0%
U.H. HERRERA	4	2%
U.H. LOS SANTOS	4	2%
U. H. PANAMÁ	87	36%
U. H. SAN MIGUELITO	25	10%
U.H. PANAMÁ OESTE	55	23%
U.H. VERAGUAS	1	0%
COMARCA NGÖBE BUGLÉ	8	3%
COMARCA EMBERÁ	0	0%
COMARCA KUNA YALA	0	0%

(p) Hace referencia a cifras preliminares.

Los datos mostrados en el cuadro pueden variar en el tiempo según el método y forma de investigación utilizada por los Fiscales de la Institución.

Fuente: Centro de Estadísticas, Ministerio Público de Panamá/ Unidades de Homicidios Ministerio Público.



(p) Hace referencia a cifras preliminares

Fuente: Centro de Estadísticas, Ministerio Público de Panamá/ Unidades de Homicidios Ministerio Público.



MINISTERIO PÚBLICO
PROCURADURÍA GENERAL DE LA NACIÓN

Cuadro 3. NÚMERO DE VÍCTIMAS DE HOMICIDIOS REGISTRADOS A NIVEL NACIONAL SEGÚN GÉNERO,
DEL 1 DE ENERO AL 31 DE MAYO DE 2020 (p)

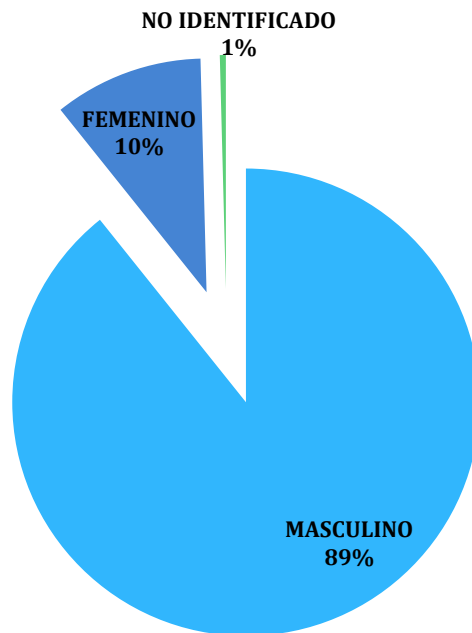
GÉNERO	CANTIDAD	PORCENTAJE
TOTAL...	242	100%
MASCULINO	216	89%
FEMENINO	25	10%
NO IDENTIFICADO (1)	1	0%

(p) Hace referencia a cifras preliminares.

(1) La variable no identificado, se refiere a cuerpos que en su momento no se les pudo dictaminar el género por su estado de descomposición y /o grado de calcinación. También son causas que se mantienen en investigación.

Fuente: Centro de Estadísticas, Ministerio Público de Panamá/ Unidades de Homicidios Ministerio Público.

MINISTERIO PÚBLICO
PROCURADURÍA GENERAL DE LA NACIÓN
GRÁFICO 3. PORCENTAJE DE VÍCTIMAS DE HOMICIDIOS REGISTRADOS A NIVEL NACIONAL SEGÚN GÉNERO.
DEL 1 DE ENERO AL 31 DE MAYO DE 2020 (p)



(p) Hace referencia a cifras preliminares.

Fuente: Centro de Estadísticas, Ministerio Público de Panamá/ Unidades de Homicidios Ministerio Público.



MINISTERIO PÚBLICO
 PROCURADURÍA GENERAL DE LA NACIÓN

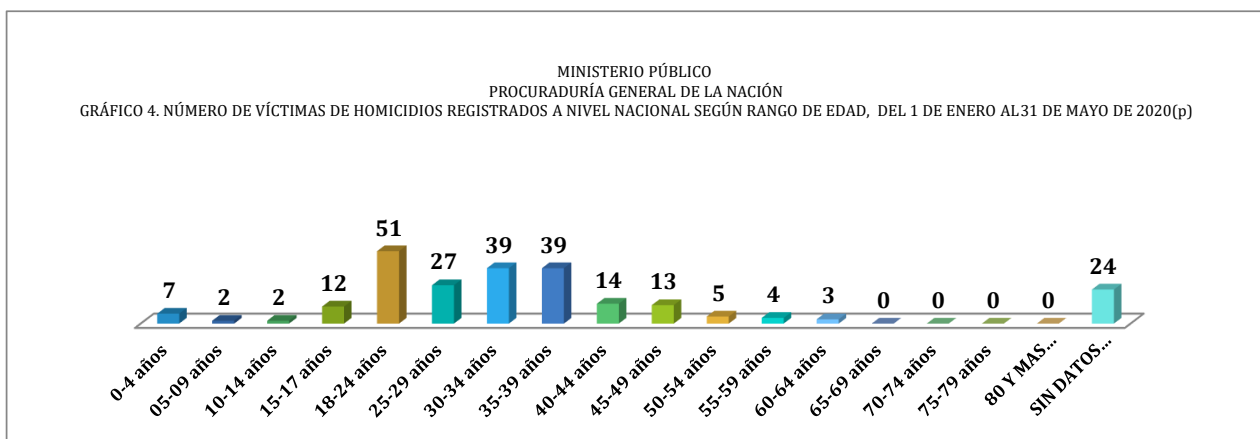
Cuadro 4. NÚMERO DE VÍCTIMAS DE HOMICIDIOS REGISTRADOS A NIVEL NACIONAL SEGÚN RANGO DE EDAD, DEL 1 DE ENERO AL 31 DE MAYO DE 2020 (p)

RANGO DE EDAD	TOTAL	PORCENTAJE
TOTAL...	242	100%
0-4 años	7	3%
05-09 años	2	1%
10-14 años	2	1%
15-17 años	12	5%
18-24 años	51	21%
25-29 años	27	11%
30-34 años	39	16%
35-39 años	39	16%
40-44 años	14	6%
45-49 años	13	5%
50-54 años	5	2%
55-59 años	4	2%
60-64 años	3	1%
65-69 años	0	0%
70-74 años	0	0%
75-79 años	0	0%
80 Y MAS años	0	0%
SIN DATOS (1)	24	10%

(p) Hace referencia a cifras preliminares.

(1) Las cifras sin datos, se refiere a cuerpos que en su momento no se les pudo dictaminar el rango de edad por su estado de descomposición y/o grado de calcinación. También son causas que se mantienen en investigación.

Fuente: Centro de Estadísticas, Ministerio Público de Panamá/ Unidades de Homicidios Ministerio Público.



(p) Hace referencia a cifras preliminares.

(1) Las cifras sin datos, se refiere a cuerpos que en su momento no se les pudo dictaminar el rango de edad por su estado de descomposición y/o grado de calcinación. También son causas que se mantienen en investigación

Fuente: Centro de Estadísticas, Ministerio Público de Panamá/ Unidades de Homicidios Ministerio Público.



MINISTERIO PÚBLICO
 PROCURADURÍA GENERAL DE LA NACIÓN

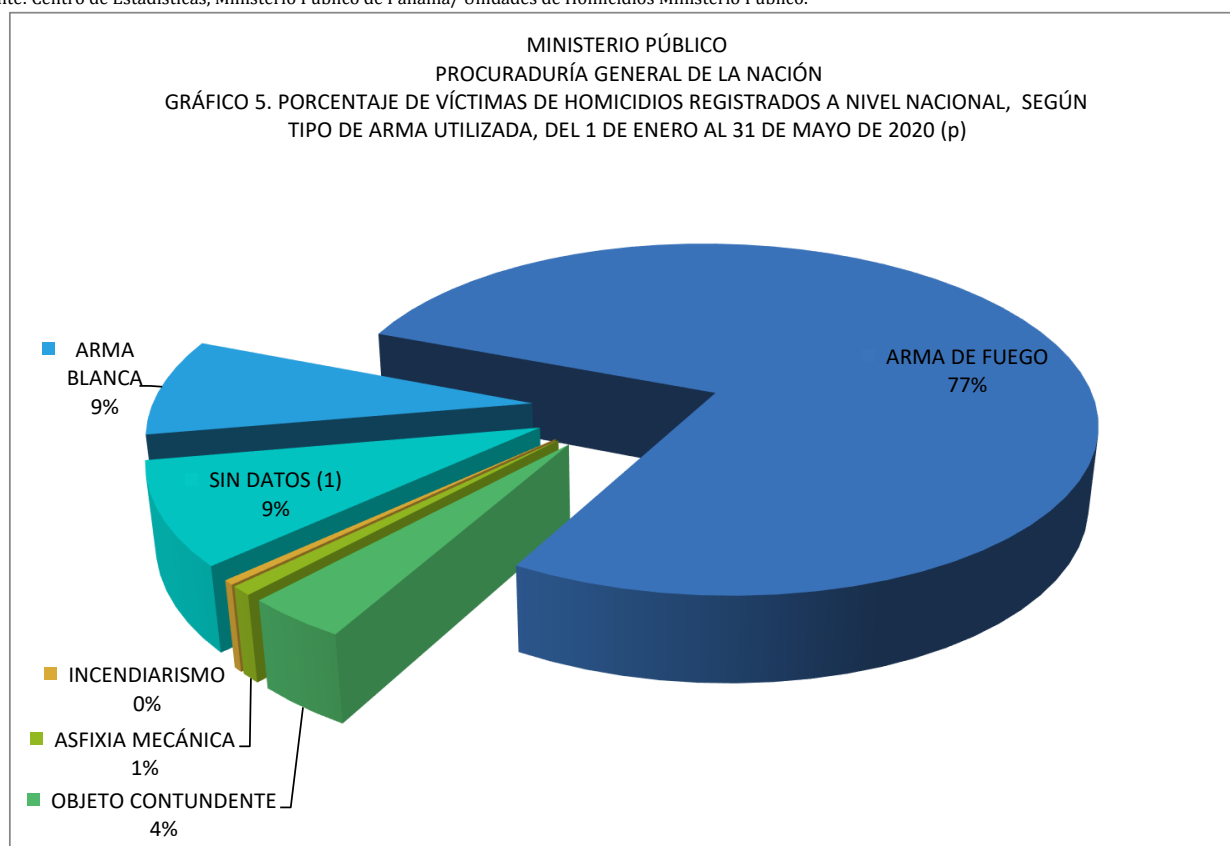
Cuadro 5. NÚMERO DE VÍCTIMAS DE HOMICIDIOS REGISTRADOS A NIVEL NACIONAL, SEGÚN TIPO DE ARMA UTILIZADA, DEL 1 DE ENERO AL 31 DE MAYO DE 2020 (p)

TIPO DE ARMA UTILIZADA	TOTAL	PORCENTAJE
TOTAL...	242	100%
ARMA BLANCA	21	9%
ARMA DE FUEGO	187	77%
OBJETO CONTUNDENTE	9	4%
ASFIXIA MECÁNICA	2	1%
INCENDIARISMO	1	0%
SIN DATOS (1)	22	9%

(p) Hace referencia a cifras preliminares.

(1) Las cifras sin datos, se refiere a cuerpos que en su momento no se les pudo dictaminar el tipo de arma utilizada por su estado de descomposición o grado de calcinación. También son causas que se mantienen en investigación.

Fuente: Centro de Estadísticas, Ministerio Público de Panamá/ Unidades de Homicidios Ministerio Público.



(p) Hace referencia a cifras preliminares.

(1) Las cifras sin datos, se refiere a cuerpos que en su momento no se les pudo dictaminar el tipo de arma por su estado de descomposición y/o grado de calcinación. También son causas que se mantienen en investigación.

Fuente: Centro de Estadísticas, Ministerio Público de Panamá/ Unidades de Homicidios Ministerio Público.



**MINISTERIO PÚBLICO
PROCURADURÍA GENERAL DE LA NACIÓN**

Cuadro 6. VARIACIÓN PORCENTUAL POR AÑO DE LAS VÍCTIMAS DE HOMICIDIOS A NIVEL NACIONAL, SEGÚN ÁREA GEOGRÁFICA DEL 1 DE ENERO AL 31 DE MAYO DE LOS AÑOS 2019 Y 2020 (P)

ÁREA GEOGRÁFICA	Jan-19	Jan-20	Feb-19	Feb-20	Mar-19	Mar-20	Apr-19	Apr-20	May-19	May-20	TOTAL 2019 (1)	TOTAL 2020 (1)	VARIACIÓN PORCENTUAL 2019-2020 (2)
Total...	43	66	27	45	35	43	32	33	38	55	175	242	38%
Bocas Del Toro	1	1	0	0	0	0	1	0	0	0	2	1	-50%
Chiriquí	2	6	3	0	2	2	1	2	1	2	9	12	33%
Coclé	1	1	0	2	1	1	0	1	2	0	4	5	25%
Colón	11	9	4	11	3	4	5	6	5	10	28	40	43%
Comarca Emberá	0	0	0	0	0	0	0	0	1	0	1	0	-100%
Comarca Kuna Yala	0	0	0	0	0	0	0	0	0	0	0	0	0%
Comarca Ngöbe Buglé	0	8	0	0	1	0	0	0	0	0	1	8	700%
Darién	0	0	0	0	1	0	1	0	0	0	2	0	-100%
Herrera	0	0	0	3	1	0	0	0	0	1	1	4	300%
Los Santos	0	0	1	0	0	1	0	0	0	3	1	4	300%
Panamá	19	25	14	19	15	15	19	10	21	18	88	87	-1%
<i>San Miguelito</i>	4	5	2	3	5	6	3	5	1	6	15	25	67%
Panamá Oeste	5	11	3	7	6	13	2	9	6	15	22	55	150%
Veraguas	0	0	0	0	0	1	0	0	1	0	1	1	0%

(P) Se refiere a datos preliminares. Los datos mostrados en este informe pueden variar con el tiempo y proceso investigativo utilizados por los Fiscales de la Institución.

(1) Las víctimas son del 1 de enero al 30 de abril del año 2019 y 2020.

(2) La variación porcentual reflejada en este cuadro se refiere a los meses de enero, febrero, marzo, abril y mayo mostrando un aumento del 38% al compararlo con el mismo periodo del año anterior 2019.

Fuente: Centro de Estadística, Ministerio Público de Panamá/ Unidades de Homicidios, Ministerio Público.