



MINISTERIO PÚBLICO
PROCURADURÍA GENERAL DE LA NACIÓN
UNIDAD DE PROTECCIÓN A VÍCTIMAS, TESTIGOS, PERITOS Y DEMÁS INTERVINIENTES

**Cuadro 1. NÚMERO DE ATENCIONES A VÍCTIMAS EN LOS PROCESOS PENALES;
 POR SEXO Y RANGO EDAD SEGÚN TIPO DE DELITOS GÉNERICOS:
 DEL 1 DE ENERO AL 29 DE FEBRERO DEL 2020 (P)**

DELITOS	TOTAL	SEXO Y RANGO EDAD												SIN DATOS ¹
		FEMENINO						MASCULINO						
		0 -9	10 -17	18 -29	30 - 49	50 y Más	SIN DATOS	0 -9	10 -17	18 -29	30 - 49	50 y Más	SIN DATOS	
TOTAL...	3610	321	805	652	683	327	70	205	217	74	126	97	21	12
Delitos Contra La Vida y La Integridad Personal	496	15	51	131	137	57	16	10	18	19	26	12	2	2
Delitos Contra La Libertad	30	0	6	4	5	4	1	2	2	1	3	2	0	0
Delitos Contra La Libertad E Integridad Sexual	912	127	514	120	35	16	7	45	35	3	2	3	0	5
Delitos Contra El Honor de La Persona Natural	6	0	1	0	2	0	0	0	0	0	0	2	1	0
Delitos Contra El Orden Jurídico Familiar y El Estado Civil	1948	173	225	381	477	241	43	119	138	27	66	54	3	1
Delitos Contra El Patrimonio Económico	63	5	4	6	16	7	1	1	4	5	11	3	0	0
Delitos Contra El Orden Económico	0	0	0	0	0	0	0	0	0	0	0	0	0	0
Delitos Contra La Seguridad Jurídica de Los Medios Electrónicos	0	0	0	0	0	0	0	0	0	0	0	0	0	0
Delitos Contra La Seguridad Colectiva	4	0	0	0	0	1	0	0	0	1	0	1	0	1
Delitos Contra La Administración Pública	2	0	0	0	0	0	1	0	0	0	1	0	0	0
Delitos Contra La Fe Pública	3	0	0	0	0	0	0	0	0	1	1	1	0	0
Delitos Contra La Administración de Justicia	5	0	1	0	3	0	0	0	0	0	1	0	0	0
Delitos Contra El Ambiente y El Ordenamiento Territorial	0	0	0	0	0	0	0	0	0	0	0	0	0	0
Delitos Contra La Personalidad Jurídica del Estado	0	0	0	0	0	0	0	0	0	0	0	0	0	0
Delitos Contra La Humanidad	50	1	2	9	6	1	0	2	0	16	11	1	1	0
Sin Definir(1)	91	0	1	1	2	0	1	26	20	1	4	18	14	3

Nota(P): Esta información corresponde a datos preliminares; tomadas de las Unidades de Protección a Víctimas, Testigos, Peritos y Demás intervinientes

(1) Los datos sin definir corresponden a testigo protegidos por lo que no contamos con el delito, edad y sexo específico de la víctima



MINISTERIO PÚBLICO
PROCURADURÍA GENERAL DE LA NACIÓN
UNIDAD DE PROTECCIÓN A VÍCTIMAS, TESTIGOS, PERITOS Y DEMÁS INTERVINIENTES
Cuadro 2. NÚMERO DE ATENCIONES A VÍCTIMAS EN LOS PROCESOS PENALES;
POR ÁREA GEOGRÁFICA SEGÚN TIPO DE DELITO GÉNÉRICO:
DEL 1 DE ENERO AL 29 DE FEBRERO DEL 2020 (P)

TIPO DE DELITOS	TOTAL	ÁREA GEOGRÁFICA										
		PANAMÁ	SAN MIGUELITO	PANAMÁ OESTE	COLÓN	DARIÉN	COCLÉ	VERAGUAS	HERRERA	LOS SANTOS	CHIRIQUÍ	BOCAS DEL TORO
TOTAL...	3610	995	279	472	164	364	324	111	192	147	269	293
Delitos Contra La Vida y La Integridad Personal	496	144	37	129	13	27	17	25	15	11	31	47
Delitos Contra La Libertad	30	7	0	1	1	0	6	4	1	3	5	2
Delitos Contra La Libertad E Integridad Sexual	912	195	49	106	55	123	111	39	34	34	74	92
Delitos Contra El Honor de La Persona Natural	6	3	0	0	1	0	0	1	0	0	1	0
Delitos Contra El Orden Jurídico Familiar y El Estado Civil	1948	538	180	227	92	187	180	40	132	95	141	136
Delitos Contra El Patrimonio Económico	63	6	7	9	0	0	8	1	4	4	14	10
Delitos Contra El Orden Económico	0	0	0	0	0	0	0	0	0	0	0	0
Delitos Contra La Seguridad Jurídica de Los Medios Electrónicos	0	0	0	0	0	0	0	0	0	0	0	0
Delitos Contra La Seguridad Colectiva	4	0	1	0	0	0	1	0	0	0	1	1
Delitos Contra La Administración Pública	2	0	0	0	0	0	0	0	0	0	0	2
Delitos Contra La Fe Pública	3	0	0	0	0	3	0	0	0	0	0	0
Delitos Contra La Administración de Justicia	5	1	0	0	0	0	0	1	0	0	0	3
Delitos Contra El Ambiente y El Ordenamiento Territorial	0	0	0	0	0	0	0	0	0	0	0	0
Delitos Contra La Personalidad Jurídica del Estado	0	0	0	0	0	0	0	0	0	0	0	0
Delitos Contra La Humanidad	50	22	0	0	1	19	0	0	6	0	2	0
Sin Definir(1)	91	79	5	0	1	5	1	0	0	0	0	0

Nota(P): Esta información corresponde a datos preliminares; tomadas de las Unidades de Protección a Víctimas, Testigos, Peritos y Demás intervinientes.

(1) Los datos sin definir corresponden a información de la cual no se cuenta con el delito específico.



MINISTERIO PÚBLICO

PROCURADURÍA GENERAL DE LA NACIÓN

UNIDAD DE PROTECCIÓN A VÍCTIMAS, TESTIGOS, PERITOS Y DEMÁS INTERVINIENTES

Cuadro 3. NÚMERO DE ATENCIONES A VÍCTIMAS EN LOS PROCESOS PENALES;

A NIVEL NACIONAL, POR ÁREA GEOGRÁFICA SEGÚN GÉNERO:

DEL 1 DE ENERO AL 29 DE FEBRERO DEL 2020 (P)

GÉNERO	TOTAL ¹	ÁREA GEOGRÁFICA										
		PANAMÁ	SAN MIGUELITO	PANAMÁ OESTE	COLÓN	DARIÉN	COCLÉ	VERAGUAS	HERRERA	LOS SANTOS	CHIRIQUÍ	BOCAS DEL TORO*
TOTAL...	3610	995	279	472	164	364	324	111	192	147	269	293
MASCULINO	742	195	55	83	31	72	50	40	42	29	75	70
FEMENINO	2858	800	224	388	133	292	270	71	150	118	194	218
SIN DATOS	10	0	0	1	0	0	4	0	0	0	0	5

Nota(P): Esta información corresponde a datos preliminares; tomadas de las Unidades de Protección a Víctimas, Testigos, Peritos y Demás intervinientes. Bocas 5 sin sexo identificado

Fuente:Unidad de Protección de Atención a Víctimas, Testigos, Peritos y Demás Intervinientes a Nivel Nacional.

Gráfico 1. DISTRIBUCIÓN PORCENTUAL DE NÚMEROS DE VÍCTIMAS EN LA UNIDAD DE PROTECCIÓN A VÍCTIMAS, TESTIGOS, PERITOS Y DEMÁS INTERVINIENTES DE LOS PROCESO PENALES, A NIVEL NACIONAL, POR GÉNERO:

DEL 1 DE ENERO AL 29 DE FEBRERO DEL 2020 (P)



Fuente:Unidad de Protección de Atención a Víctimas, Testigos, Peritos y Demás Intervinientes a Nivel Nacional



MINISTERIO PÚBLICO

PROCURADURÍA GENERAL DE LA NACIÓN

UNIDAD DE PROTECCIÓN A VÍCTIMAS, TESTIGOS, PERITOS Y DEMÁS INTERVINIENTES

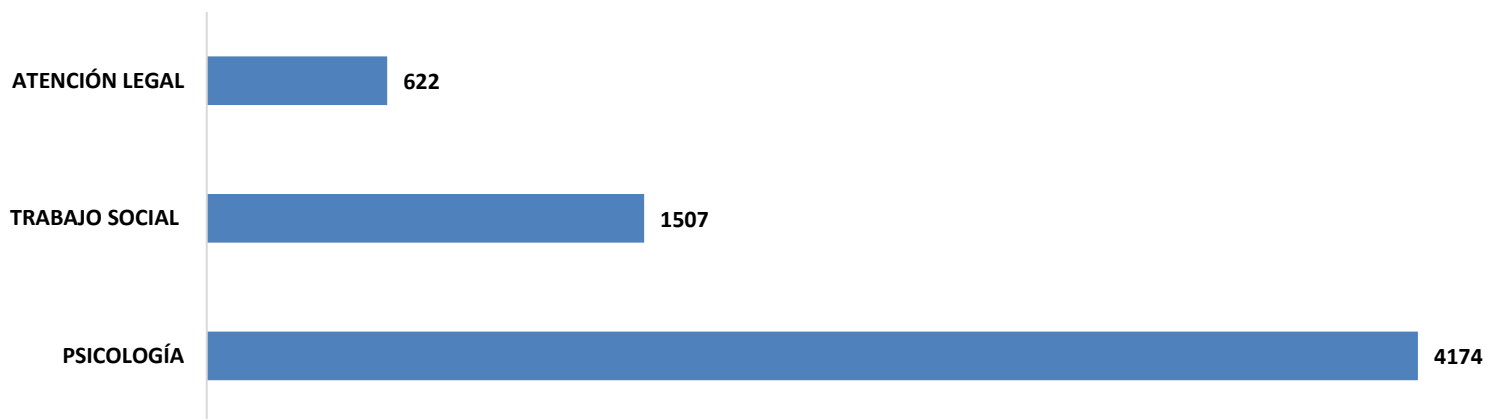
Cuadro 4. NÚMERO DE ATENCIONES A VÍCTIMAS EN LOS PROCESOS PENALES;
EN LOS PROCESOS PENALES, A NIVEL NACIONAL, POR ÁREA GEOGRÁFICA;
DEL 1 DE ENERO AL 29 DE FEBRERO DEL 2020 (P)

ESPECIALIDAD	TOTAL	ÁREA GEOGRÁFICA										
		PANAMÁ	SAN MIGUELITO	PANAMÁ OESTE	COLÓN	DARIÉN	COCLÉ	VERAGUAS	HERRERA	LOS SANTOS	CHIRIQUÍ	BOCAS DEL TORO
TOTAL...	6303	1734	330	898	247	503	747	148	321	390	611	374
PSICOLOGÍA	4174	1414	279	663	145	233	347	89	125	258	386	235
TRABAJO SOCIAL	1507	258	36	189	35	270	203	44	90	85	225	72
ATENCIÓN LEGAL	622	62	15	46	67	0	197	15	106	47	0	67

(P): Esta información corresponde a datos preliminares; tomadas de las Unidades de Protección a Víctimas, Testigos, Peritos y Demás intervinientes.

Fuente: Unidad de Protección de Atención a Víctimas, Testigos, Peritos y Demás Intervinientes a Nivel Nacional.

Gráfico 2. CANTIDAD DE ATENCIONES REALIZADAS DE LA UNIDAD DE PROTECCIÓN A VÍCTIMAS, TESTIGOS, PERITOS Y DEMÁS INTERVINIENTES EN LOS PROCESOS PENALES, A NIVEL NACIONAL, POR TIPO DE ATENCIÓN BRINDADA A LA VÍCTIMAS: DEL 1 DE ENERO AL 29 DE FEBRERO DEL 2020 (P)





MINISTERIO PÚBLICO
PROCURADURÍA GENERAL DE LA NACIÓN
UNIDAD DE PROTECCIÓN A VÍCTIMAS, TESTIGOS, PERITOS Y DEMÁS INTERVINIENTES
Cuadro 5. NÚMERO DE ATENCIONES EN LOS PROCESOS PENALES; A NIVEL NACIONAL,
POR ÁREA GEOGRÁFICA SEGÚN TIPO DE RELACIÓN CON LA VÍCTIMA:
DEL 1 DE ENERO AL 29 DE FEBRERO DEL 2020 (P)

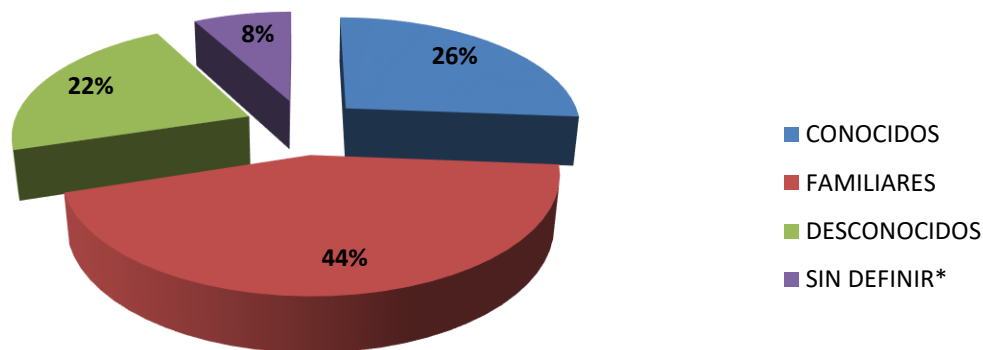
RELACIÓN CON LA VÍCTIMA	TOTAL	ÁREA GEOGRÁFICA										
		PANAMÁ	SAN MIGUELITO	PANAMÁ OESTE	COLÓN	DARIÉN	COCLÉ	VERAGUAS	HERRERA	LOS SANTOS	CHIRIQUÍ	BOCAS DEL TORO
TOTAL...	<u>3610</u>	<u>995</u>	<u>279</u>	<u>472</u>	<u>164</u>	<u>364</u>	<u>324</u>	<u>111</u>	<u>192</u>	<u>147</u>	<u>269</u>	<u>293</u>
CONOCIDOS	947	224	130	112	26	40	40	39	55	66	104	111
FAMILIARES	1585	540	108	80	97	180	170	46	111	51	112	90
DESCONOCIDOS	792	231	40	103	15	113	70	25	26	30	47	92
SIN DEFINIR*	286	0	1	177	26	31	44	1	0	0	6	0

(P): Esta información corresponde a datos preliminares; tomadas de las Unidades de Protección a Víctimas, Testigos, Peritos y Demás intervinientes

*Los datos sin definir corresponden aquellos donde no se cuenta con la especificación de la relación de la víctima. (1) Investigación Título V, (2) Juicios Orales

Fuente: Unidad de Protección de Atención a Víctimas, Testigos, Peritos y Demás Intervinientes a Nivel Nacional.

Gráfico 3. DISTRIBUCIÓN PORCENTUAL NÚMERO DE ATENCIONES EN LOS PROCESOS PENALES; A NIVEL NACIONAL,
 POR ÁREA GEOGRÁFICA SEGÚN TIPO DE RELACIÓN CON LA VÍCTIMA:
 DEL 1 DE ENERO AL 29 DE FEBRERO DEL 2020 (P)



Fuente: Unidad de Protección de Atención a Víctimas, Testigos, Peritos y demás Intervinientes a Nivel Nacional



MINISTERIO PÚBLICO

PROCURADURÍA GENERAL DE LA NACIÓN

UNIDAD DE PROTECCIÓN A VÍCTIMAS, TESTIGOS, PERITOS Y DEMÁS INTERVINIENTES

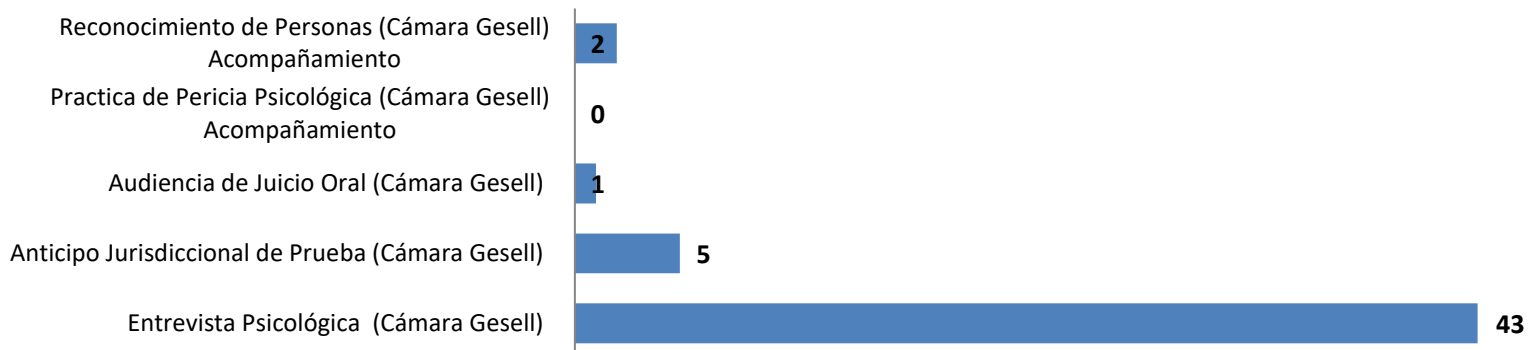
Cuadro 6. CANTIDAD DE ATENCIONES DE CÁMARA DE GESELL REALIZADAS EN LA UNIDAD DE PROTECCIÓN A VÍCTIMAS TESTIGOS, PERITOS Y DEMÁS INTERVINIENTES DE LOS PROCESOS PENALES, A NIVEL NACIONAL, POR ÁREA GEOGRÁFICA SEGÚN, TIPO DE SERVICIO: DEL 1 DE ENERO AL 29 DE FEBRERO DEL 2020 (P)

TIPOS DE SERVICIOS	ÁREA GEOGRÁFICA						
	TOTAL	PANAMÁ	PANAMÁ OESTE	HERRERA	LOS SANTOS	CHIRIQUÍ	BOCAS DEL TORO
TOTAL...	<u>51</u>	<u>25</u>	<u>15</u>	<u>2</u>	<u>2</u>	<u>5</u>	<u>2</u>
Entrevista Psicológica (Cámara Gesell)	43	22	14	2	2	1	2
Anticipo Jurisdiccional de Prueba (Cámara Gesell)	5	3	1	0	0	1	0
Audiencia de Juicio Oral (Cámara Gesell)	1	0	0	0	0	1	0
Practica de Pericia Psicológica (Cámara Gesell) Acompañamiento	0	0	0	0	0	0	0
Reconocimiento de Personas (Cámara Gesell) Acompañamiento	2	0	0	0	0	2	0

(P): Esta información corresponde a datos preliminares; tomadas de las Unidades de Protección a Víctimas, Testigos, Peritos y Demás intervinientes.

Fuente: Unidad de Protección de Atención a Víctimas, Testigos, Peritos y Demás Intervinientes a Nivel Nacional.

Gráfico 4. CANTIDAD DE ATENCIONES DE CÁMARA DE GESELL REALIZADAS EN LA UNIDAD DE PROTECCIÓN A VÍCTIMAS DE LOS PROCESOS PENALES, A NIVEL NACIONAL, POR TIPO DE SERVICIO: DEL 1 DE ENERO AL 29 DE FEBRERO DEL 2020 (P)



Fuente: Unidad de Protección de Atención a Víctimas, Testigos, Peritos y demás Intervinientes a Nivel



MINISTERIO PÚBLICO

PROCURADURÍA GENERAL DE LA NACIÓN

UNIDAD DE PROTECCIÓN A VÍCTIMAS, TESTIGOS, PERITOS Y DEMÁS INTERVINIENTES

Cuadro 7. CANTIDAD DE ATENCIONES DE CÁMARA DE GESELL REALIZADAS A VÍCTIMAS, DE LOS PROCESOS PENALES, A NIVEL NACIONAL, POR SEXO Y RANGO EDAD SEGÚN TIPO DE DELITOS GÉNERICOS: DEL 1 DE ENERO AL 29 DE FEBRERO DEL 2020 (P)

DELITOS	TOTAL	SEXO Y RANGO EDAD											
		FEMENINO						MASCULINO					
		0 -9	10 -17	18 -29	30 -49	50 y Más	SIN DATOS	0 -9	10 -17	18 -29	30 -49	50 y Más	SIN DATOS
TOTAL...	51	29	7	0	1	0	0	8	1	0	0	0	5
Delitos Contra La Vida y La Integridad Personal	1	1	0	0	0	0	0	0	0	0	0	0	0
Delitos Contra La Libertad	0	0	0	0	0	0	0	0	0	0	0	0	0
Delitos Contra La Libertad E Integridad Sexual	46	26	7	0	1	0	0	8	1	0	0	0	3
Delitos Contra El Honor de La Persona Natural	0	0	0	0	0	0	0	0	0	0	0	0	0
Delitos Contra El Orden Jurídico Familiar y El Estado Civil	3	2	0	0	0	0	0	0	0	0	0	0	1
Delitos Contra El Patrimonio Económico	1	0	0	0	0	0	0	0	0	0	0	0	1
Delitos Contra El Orden Económico	0	0	0	0	0	0	0	0	0	0	0	0	0
Delitos Contra La Seguridad Jurídica de Los Medios Electrónicos	0	0	0	0	0	0	0	0	0	0	0	0	0
Delitos Contra La Seguridad Colectiva	0	0	0	0	0	0	0	0	0	0	0	0	0
Delitos Contra La Administración Pública	0	0	0	0	0	0	0	0	0	0	0	0	0
Delitos Contra La Fe Pública	0	0	0	0	0	0	0	0	0	0	0	0	0
Delitos Contra La Administración de Justicia	0	0	0	0	0	0	0	0	0	0	0	0	0
Delitos Contra El Ambiente y El Ordenamiento Territorial	0	0	0	0	0	0	0	0	0	0	0	0	0
Delitos Contra La Personalidad Jurídica del Estado	0	0	0	0	0	0	0	0	0	0	0	0	0
Delitos Contra La Humanidad	0	0	0	0	0	0	0	0	0	0	0	0	0
Sin Definir ¹	0	0	0	0	0	0	0	0	0	0	0	0	0

(P): Esta información corresponde a datos preliminares; tomadas de las Unidades de Protección a Víctimas, Testigos, Peritos y Demás intervinientes.

¹Los datos sin definir corresponden aquellos donde no se cuenta con el delito genérico.

² En Chirquí se tiene una victima de las caules no contamos de manera definida el sexo, el rango de edad.

Fuente:Unidad de Protección de Atención a Víctimas, Testigos, Peritos y Demás Intervinientes a Nivel Nacional.