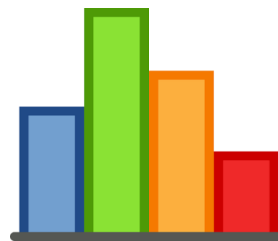




República de Panamá – Ministerio Público  
Procuraduría General de la Nación



## INFORME ESTADÍSTICO



Escuela Dra. Clara González de Behringer

Escuela del Ministerio Público  
Dra. Clara González de Behringer



2013  
"Promoción humana al servicio de la justicia y la cultura de paz"

Del 1 al 31 de Mayo de 2020



**MINISTERIO PÚBLICO**

**CUADRO N°1. NÚMERO DE CAPACITACIONES BRINDADAS EN LA ESCUELA  
DRA. CLARA GONZÁLEZ DE BEHRINGER, SEGÚN PROVINCIA:  
DEL 1 AL 31 DE MAYO DE 2020 (P)**

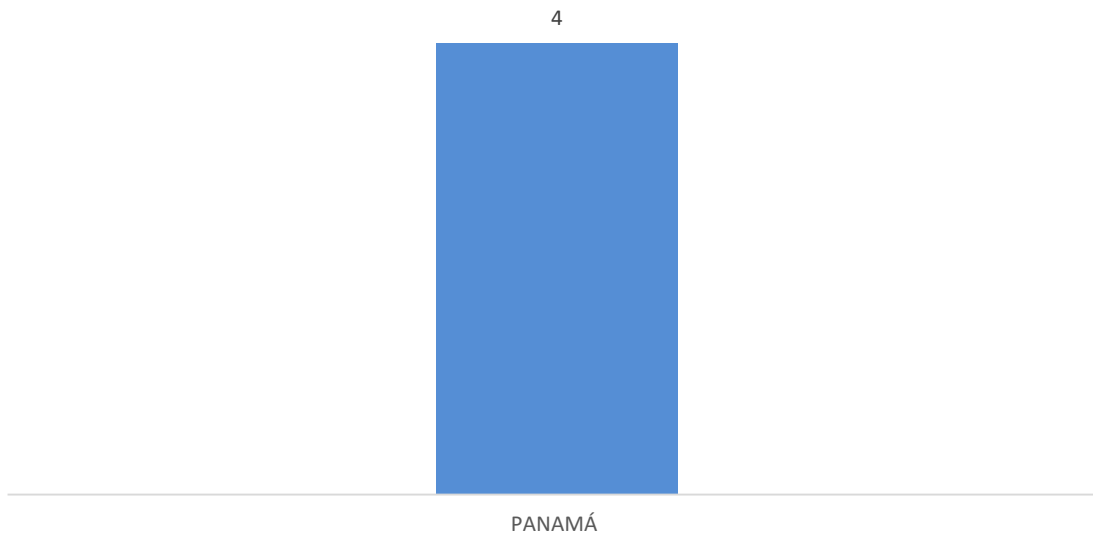
PROVINCIAS	TOTAL
<b>TOTAL...</b>	<b>4</b>
<b>PANAMÁ</b>	<b>4</b>

(P) se refiere a los datos preliminares

Nota: Los datos reflejados en este cuadro muestran los cursos virtuales que se tomaron como brindados en la provincia de Panamá no así la provincia de donde viene los funcionarios a capacitar.

Fuente: Escuela Del Ministerio Público

**MINISTERIO PÚBLICO**  
**GRÁFICO N°1. NÚMERO DE CAPACITACIONES BRINDADAS  
EN LA ESCUELA DRA. CLARA GONZÁLEZ DE BEHRINGER, SEGÚN PROVINCIA:  
DEL 1 AL 31 DE MAYO DE 2020 (P)**



Fuente: Centro de Estadística/Escuela del Ministerio Público



**MINISTERIO PÚBLICO**

**CUADRO N°2. NÚMERO DE PARTICIPANTES DE LAS CAPACITACIONES BRINDADAS EN LA ESCUELA  
DRA. CLARA GONZÁLEZ DE BEHRINGER, SEGÚN PROVINCIA:  
DEL 1 AL 31 DE MAYO DE 2020 (P)**

PROVINCIAS	TOTAL
<b>TOTAL...</b>	<b>56</b>
PANAMÁ	56

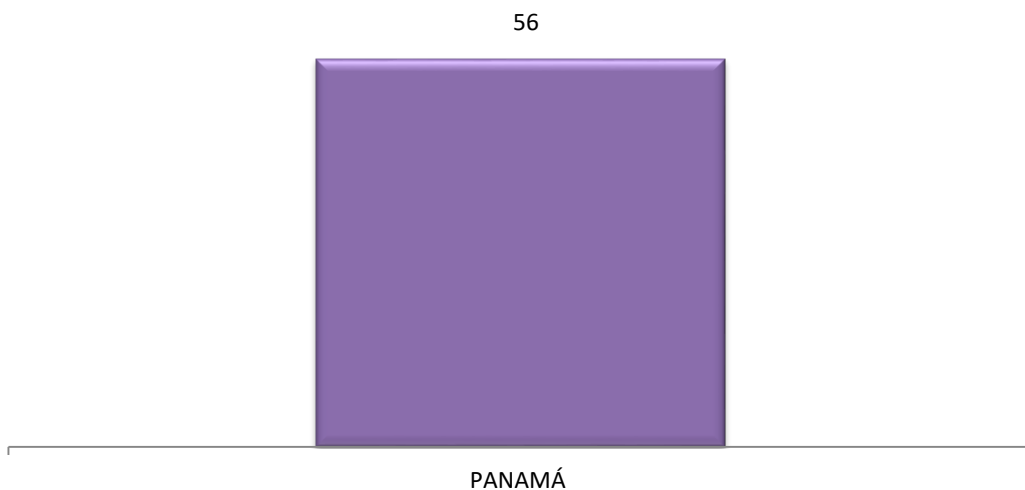
(P) se refiere a los datos preliminares

Nota: Los datos reflejados en este cuadro muestran los cursos virtuales que se tomaron como brindados en la provincia de Panamá no así la provincia de donde viene los funcionarios a capacitar.

Fuente: Centro de Estadística/Escuela del Ministerio Público

**MINISTERIO PÚBLICO**

**GRÁFICO N°2. NÚMERO DE PARTICIPANTES DE LAS CAPACITACIONES BRINDADAS EN  
LA ESCUELA DRA. CLARA GONZÁLEZ DE BEHRINGER, SEGÚN PROVINCIA:  
DEL 1 AL 31 DE MAYO DE 2020 (P)**



Fuente: Centro de Estadística/Escuela del Ministerio Público



**MINISTERIO PÚBLICO**

**CUADRO N°3. NÚMERO DE CAPACITACIONES Y PARTICIPANTES EN LA ESCUELA  
DRA. CLARA GONZÁLEZ DE BEHRINGER, POR ÁREA DE TRABAJO, SEGÚN PROVINCIA:  
DEL 1 DE ENERO AL 31 DE MAYO DE 2020 (P)**

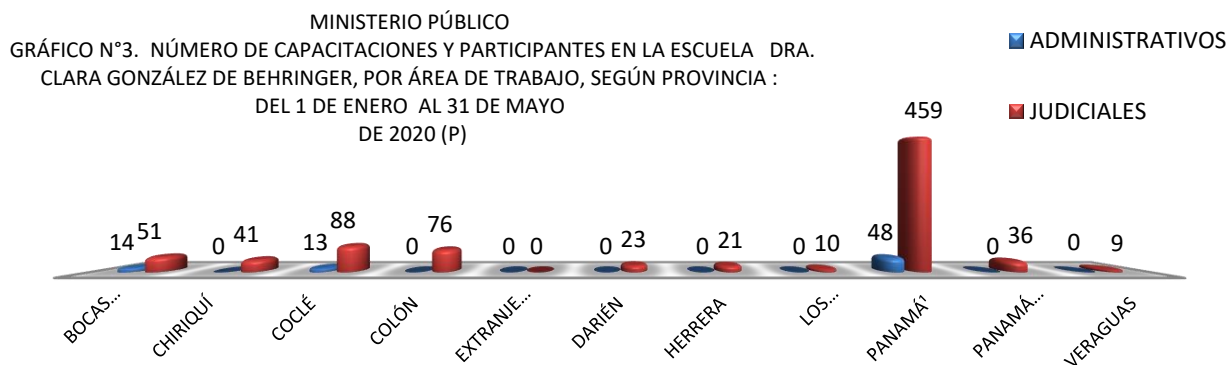
PROVINCIAS	CAPACITACIONES	PARTICIPANTES		
		TOTAL	ADMINISTRATIVOS	JUDICIALES
<b>TOTAL...</b>	<b>61</b>	<b>889</b>	<b>75</b>	<b>814</b>
BOCAS DEL TORO	3	65	14	51
CHIRIQUÍ	2	41	-	41
COCLÉ	5	101	13	88
COLÓN	5	76	-	76
EXTRANJERO	-	0	-	-
DARIÉN	1	23	-	23
HERRERA	1	21	-	21
LOS SANTOS	1	10	-	10
PANAMÁ <sup>1</sup>	38	507	48	459
PANAMÁ OESTE	4	36	-	36
VERAGUAS	1	9	-	9

Nota: Los datos reflejados en este cuadro muestran las provincias donde se impartió el curso no así la provincia de donde viene los funcionarios a capacitar.

(<sup>1</sup>) Representa que en la provincia de Panamá están incluidos los cursos virtuales.

(P) se refiere a los datos preliminares

Fuente: Escuela Del Ministerio Público



Fuente: Centro de Estadística/Escuela del Ministerio Público



**MINISTERIO PÚBLICO**

**CUADRO N°4. NÚMERO DE PARTICIPANTES DE LAS CAPACITACIONES BRINDADAS EN LA ESCUELA DRA. CLARA GONZÁLEZ DE BEHRINGER, POR ÁREA DE TRABAJO, SEGÚN PROVINCIA: DEL 1 AL 31 DE MAYO DE 2020 (P)**

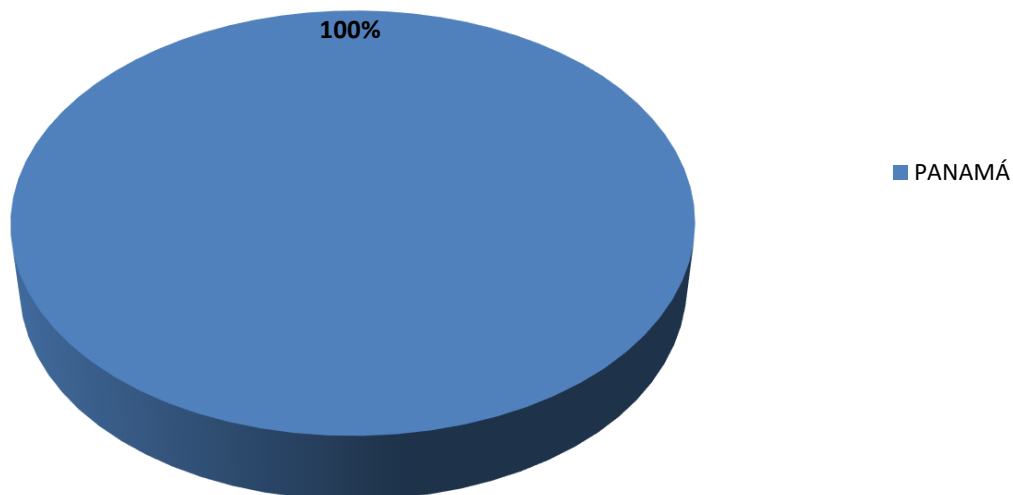
PROVINCIAS	TOTAL	ÁREA DE TRABAJO	
		ADMINISTRATIVOS	JUDICIALES
<b>TOTAL...</b>	<b>56</b>	<b>2</b>	<b>54</b>
PANAMÁ	56	2	54

(P) se refiere a los datos preliminares

Nota: Los datos reflejados en este cuadro muestran los cursos virtuales que se tomaron como brindados en la provincia de Panamá no así la provincia de donde viene los funcionarios a capacitar.

Fuente: Centro de Estadística/Escuela del Ministerio Público

**MINISTERIO PÚBLICO**  
**GRÁFICO N°4. DISTRIBUCIÓN PORCENTUAL DE PARTICIPANTES DE LAS CAPACITACIONES BRINDADAS EN LA ESCUELA DRA. CLARA GONZÁLEZ DE BEHRINGER, POR ÁREA DE TRABAJO, SEGÚN PROVINCIA : DEL 1 AL 31 DE MAYO DE 2020 (P)**



Fuente: Centro de Estadística/Escuela del Ministerio Público



**MINISTERIO PÚBLICO**

CUADRO N°5. NÚMERO DE PARTICIPANTES DE LAS CAPACITACIONES BRINDADAS EN LA ESCUELA Y FUERA DE LA INSTITUCIÓN

DRA. CLARA GONZÁLEZ DE BEHRINGER, SEGÚN LUGAR DEL CURSO:

DEL 1 AL 31 DE MAYO DE 2020 (P)

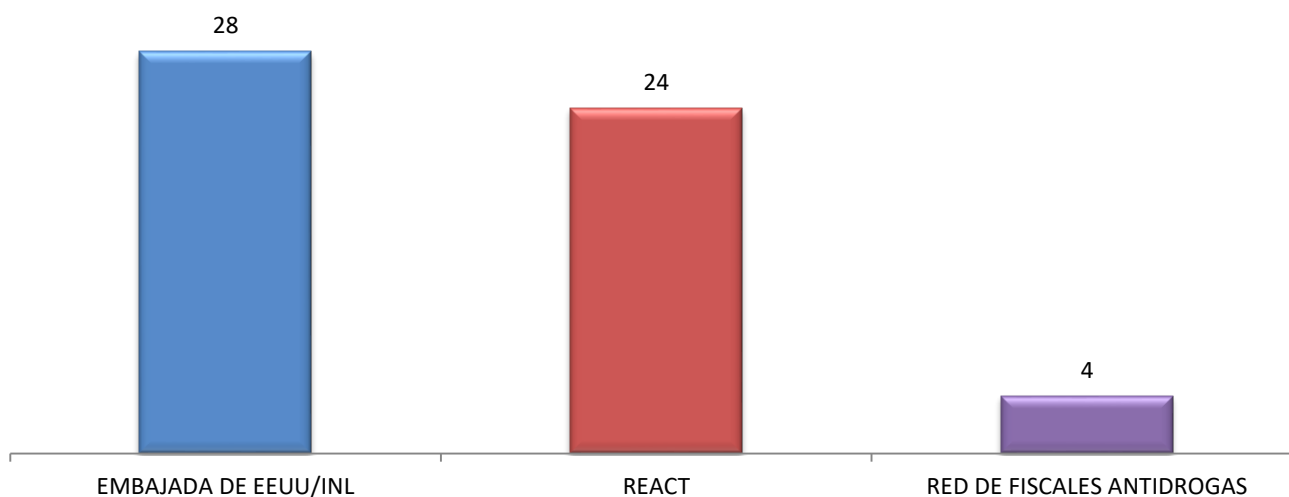
LUGAR DEL CURSO	TOTAL
<b>TOTAL...</b>	<b>56</b>
EMBAJADA DE EEUU/INL	28
REACT	24
RED DE FISCALES ANTIDROGAS	4

(P) se refiere a los datos preliminares

Nota: Los datos reflejados en este cuadro muestran los cursos virtuales que se tomaron como brindados en la provincia de Panamá no así la provincia de donde viene los funcionarios a capacitar.

Fuente: Centro de Estadística/Escuela del Ministerio Público

MINISTERIO PÚBLICO  
GRÁFICO N°5. NÚMERO DE PARTICIPANTES DE LAS CAPACITACIONES BRINDADAS EN LA ESCUELA Y FUERA DE LA INSTITUCIÓN DRA. CLARA GONZÁLEZ DE BEHRINGER, SEGÚN LUGAR DEL CURSO: DEL 1 AL 31 DE MAYO DE 2020 (P)



Fuente: Centro de Estadística/Escuela del Ministerio Público



### MINISTERIO PÚBLICO

CUADRO N°6. NÚMERO DE PARTICIPANTES DE LAS CAPACITACIONES BRINDADAS EN LA ESCUELA DRA. CLARA GONZÁLEZ DE BEHRINGER, POR ÁREA DE TRABAJO, SEGÚN CARGO: DEL 1 AL 31 DE MAYO DE 2020 (P)

CARGO	TOTAL	ÁREA DE TRABAJO	
		ADMINISTRATIVOS	JUDICIALES
<b>TOTAL...</b>	<b>56</b>	<b>2</b>	<b>54</b>
ABOGADO	1	-	1
AUDITOR INTERNO	1	-	1
FISCAL COORDINADOR	2	-	2
ASISTENTE DEL PROCURADOR	1	-	1
ASISTENTE OPERATIVO	11	-	11
FISCAL ADJUNTO	17	-	17
FISCAL DE CIRCUITO	14	-	14
FISCAL SUPERIOR	6	-	6
TRADUCTOR ABOGADO	2	2	-
SECRETARIA	1	-	1

(P) se refiere a los datos preliminares

Nota: Los datos reflejados en este cuadro muestran los cursos virtuales que se tomaron como brindados en la provincia de Panamá no así la provincia de donde viene los funcionarios a capacitar.

Fuente: Centro de Estadística/Escuela del Ministerio Público



**MINISTERIO PÚBLICO**

**CUADRO N°7. NÚMERO DE PARTICIPANTES DE LAS CAPACITACIONES BRINDADAS EN LA ESCUELA DRA. CLARA GONZÁLEZ DE BEHRINGER, POR GÉNERO DE LOS PARTICIPANTES, SEGÚN RANGO ETARIO: DEL 1 AL 31 DE MAYO DE 2020 (P)**

RANGO ETARIO	TOTAL	PORCENTAJE	GÉNERO DE LOS PARTICIPANTES	
			FEMENINOS	MASCULINOS
<b>TOTAL...</b>	<b>56</b>	<b>100%</b>	<b>34</b>	<b>22</b>
18-24 años	2	4%	2	-
25-29 años	6	11%	2	4
30-34 años	10	18%	7	3
35-39 años	10	18%	8	2
40-44 años	12	21%	6	6
45-49 años	8	14%	6	2
50-54 años	7	13%	3	4
55-59 años	1	2%	-	1
60 y más	0	0%	-	-
Sin Datos	0	0%	-	-

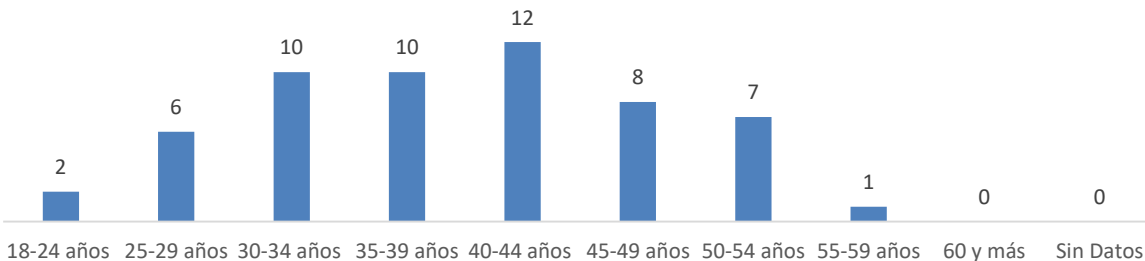
(P) se refiere a los datos preliminares

Nota: Los datos reflejados en este cuadro muestran los cursos virtuales que se tomaron como brindados en la provincia de Panamá no así la provincia de donde viene los funcionarios a capacitar.

Fuente: Centro de Estadística/Escuela del Ministerio Público

**MINISTERIO PÚBLICO**

**GRÁFICO N°6. NÚMERO DE PARTICIPANTES DE LAS CAPACITACIONES BRINDADAS EN LA ESCUELA DRA. CLARA GONZÁLEZ DE BEHRINGER, SEGÚN RANGO ETARIO: DEL 1 AL 31 DE MAYO DE 2020 (P)**



Fuente: Centro de Estadística/Escuela del Ministerio Público