



MINISTERIO PÚBLICO
PROCURADURÍA GENERAL DE LA NACIÓN

CUADRO 1. NÚMERO DE DENUNCIAS RECEPTADAS EN LAS FISCALÍAS SUPERIORES DE ADOLESCENTES DE HECHO DELICTIVO OCURRIDOS EN EL SISTEMA PENAL ACUSATORIO, A NIVEL NACIONAL, POR ÁREA GEOGRÁFICA DEL 1 ENERO AL 31 DE MAYO DEL 2020 (P)

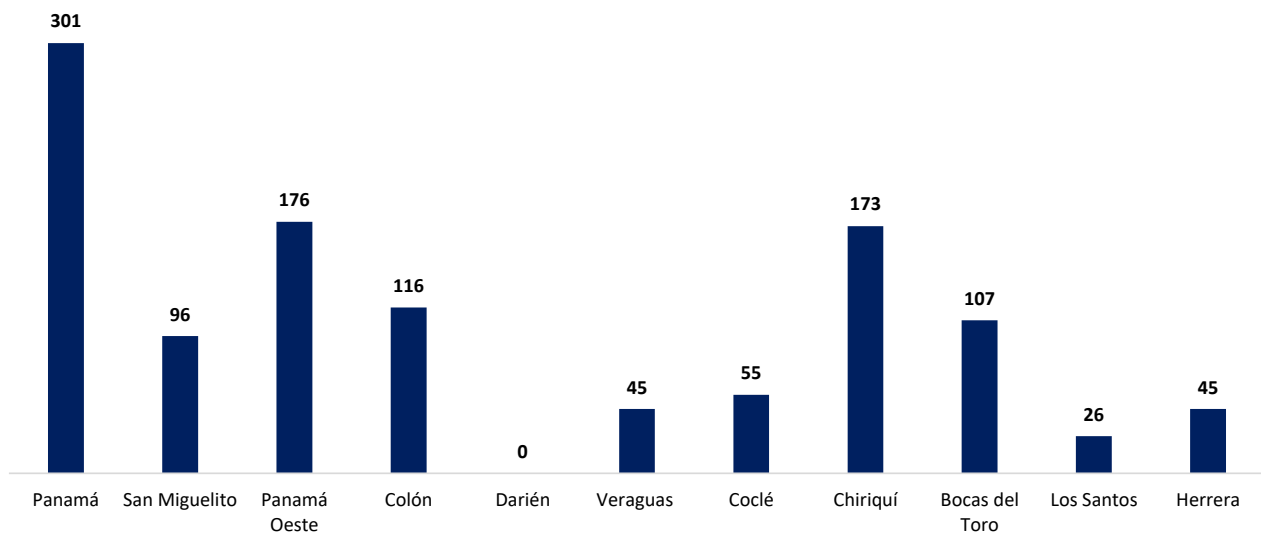
Área Geográfica (1)	Cantidad
Total...	1140
Panamá	301
San Miguelito	96
Panamá Oeste	176
Colón	116
Darién	0
Veraguas	45
Coclé	55
Chiriquí	173
Bocas del Toro	107
Los Santos	26
Herrera	45

(P) Cifras preliminares.

(1) Las noticias criminales presentadas corresponden al lugar de ocurrencia del hecho.

Fuente: Centro de Estadísticas, Ministerio Público, Fiscalías Superiores de Adolescentes a Nivel Nacional.

GRÁFICO 1. NÚMERO DE DENUNCIAS RECEPTADAS EN LAS FISCALÍAS SUPERIORES DE ADOLESCENTES DE HECHO DELICTIVO OCURRIDOS EN EL SISTEMA PENAL ACUSATORIO, A NIVEL NACIONAL, POR ÁREA GEOGRÁFICA DEL 1 ENERO AL 31 DE MAYO DEL 2020 (P)



Fuente: Centro de Estadísticas, Ministerio Público, Fiscalías Superiores de Adolescentes a Nivel Nacional.



MINISTERIO PÚBLICO
 PROCURADURÍA GENERAL DE LA NACIÓN

CUADRO 2. NÚMERO DE DENUNCIAS RECEPTADAS EN LAS FISCALÍAS SUPERIORES DE ADOLESCENTES DE HECHO DELICTIVO OCURRIDOS EN EL SISTEMA PENAL ACUSATORIO, A NIVEL NACIONAL, POR DISTRITO JUDICIAL, SEGÚN DELITO GÉNÉRICO DEL 1 ENERO AL 31 DE MAYO DEL 2020 (P)

Delitos Genéricos (1)	Total	Primer Distrito Judicial	Segundo Distrito Judicial	Tercer Distrito Judicial	Cuarto Distrito Judicial
Total...	1140	689	100	280	71
Título I -Delitos contra la Vida y la Integridad Personal	181	131	12	30	8
Título II -Delitos contra la Libertad	12	6	1	3	2
Título III -Delitos contra la Libertad e Integridad Sexual	327	150	47	110	20
Título IV -Delitos contra el Honor de la Persona Natural	2	2	0	0	0
Título V -Delitos contra el Orden Jurídico Familiar y el Estado	144	85	18	26	15
Título VI -Delitos contra el Patrimonio Económico	335	233	16	70	16
Título VII -Delitos contra el Orden Económico	1	1	0	0	0
Título VIII -Delitos contra la Seguridad Jurídica de los Medios	1	1	0	0	0
Título IX -Delitos contra la Seguridad Colectiva	124	75	6	35	8
Título X - Delitos contra la Administración Pública	2	1	0	1	0
Título XI - Delitos contra la Fe Pública	4	2	0	1	1
Título XII -Delitos contra la Administración de Justicia	2	0	0	2	0
Título XIII -Delitos contra el Ambiente y el Ordenamiento	5	2	0	2	1
Título XIV -Delitos contra La Personalidad Jurídica del Estado	0	0	0	0	0
Título XV - Delitos contra la Humanidad	0	0	0	0	0

(P) Cifras preliminares.

(1) Las noticias criminales presentadas corresponden al lugar de ocurrencia del hecho.

Fuente: Centro de Estadísticas, Ministerio Público, Fiscalías Superiores de Adolescentes a Nivel Nacional.

GRÁFICO 2. NÚMERO DE DENUNCIAS RECEPTADAS EN LAS FISCALÍAS SUPERIORES DE ADOLESCENTES DE HECHO DELICTIVO OCURRIDOS EN EL SISTEMA PENAL ACUSATORIO, A NIVEL NACIONAL, POR DELITO GÉNÉRICO DEL 1 ENERO AL 31 DE MAYO DEL 2020 (P)



Fuente: Centro de Estadísticas, Ministerio Público, Fiscalías Superiores de Adolescentes a Nivel Nacional.



MINISTERIO PÚBLICO
PROCURADURÍA GENERAL DE LA NACIÓN

CUADRO 3. NÚMERO DE AUDIENCIAS REALIZADAS EN EL SISTEMA PENAL ACUSATORIO DE LAS FISCALÍAS SUPERIORES DE ADOLESCENTES A NIVEL NACIONAL, POR DISTRITO JUDICIAL, SEGÚN TIPO DE AUDIENCIA:
DEL 1 ENERO AL 31 DE MAYO DEL 2020 (P)

Tipo de Audiencia	TOTAL	Primer Distrito Judicial	Segundo Distrito Judicial	Tercer Distrito Judicial	Cuarto Distrito Judicial
TOTAL...	1032	843	92	74	23
Audiencias de Control	47	44	3	0	0
Audiencias de Legalización de Aprehensión	74	64	2	8	0
Audiencias de Formulación de Imputación	142	97	31	14	0
Audiencias de Medidas Cautelares Aplicadas	76	66	1	9	0
Audiencias de Juicio Oral	7	2	0	1	4
Audiencias de validación de acuerdo de Mediación	7	0	4	0	3
Audiencias de Suspensión del Proceso Sujeto a Condiciones	43	15	17	9	2
Audiencias de Acuerdos de Pena	68	52	7	8	1
Audiencias Ante el Juez de Cumplimiento	293	283	1	9	0
Audiencias Innominada	89	67	14	2	6
Audiencias de Incautación de Datos	23	18	1	4	0
Audiencias de Disposición de Evidencia	22	15	6	0	1
Audiencias de Reemplazo de Medida Cautelar	8	7	1	0	0
Audiencias Medidas de Protección	0	0	0	0	0
Audiencias de Prueba Anticipada	0	0	0	0	0
Audiencias de Desistimiento	0	0	0	0	0
Audiencias de Acusación/ Para Acuerdo de Pena	31	29	2	0	0
Audiencias de Derivación a Mediación	0	0	0	0	0
Audiencias de Acumulación de Casos	0	0	0	0	0
Audiencias de Criterio de Oportunidad	0	0	0	0	0
Audiencias de Afectación de Derechos	1	1	0	0	0
Audiencias de Secuestro Penal	0	0	0	0	0
Audiencias de Apelación	0	0	0	0	0
Audiencias de Fase Intermedia (Acusación y Sobreseimiento)	14	12	1	1	0
Audiencias de Lectura de Sentencia	67	53	0	9	5
Audiencias de Revisión de Acuerdo de mediación	0	0	0	0	0
Audiencias de Revocatoria del Proceso Sujeto a Condiciones	1	1	0	0	0
Audiencias de Revisión de la Medida	18	16	1	0	1
Audiencias de Revisión de archivos	1	1	0	0	0
Audiencias de Extinción de la Acción Penal	0	0	0	0	0

(P) Cifras preliminares.

Fuente: Centro de Estadísticas, Ministerio Público, Fiscalías Superiores de Adolescentes a Nivel Nacional.



**MINISTERIO PÚBLICO
PROCURADURÍA GENERAL DE LA NACIÓN**

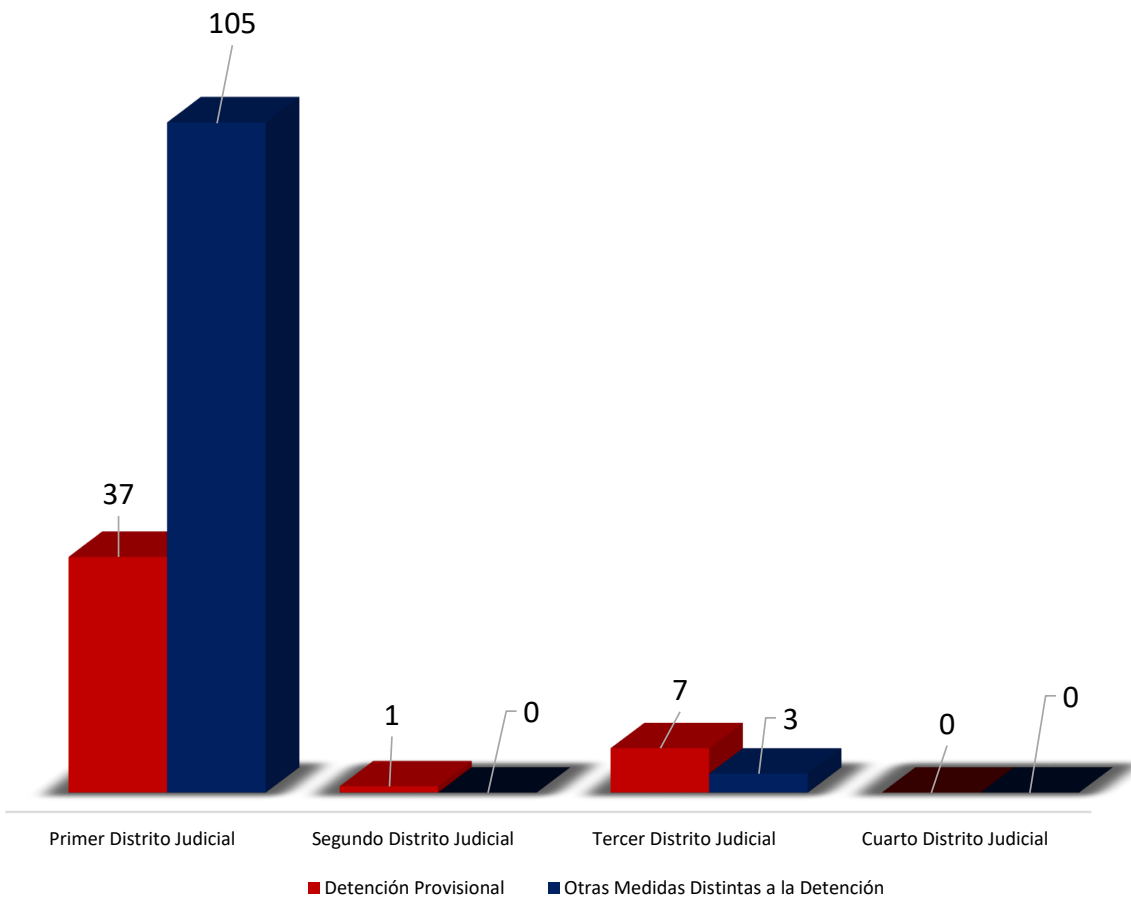
CUADRO 4. NÚMEROS DE MEDIDAS CAUTELARES APLICADAS EN EL SISTEMA PENAL ACUSATORIO DE LAS FISCALÍAS SUPERIORES DE ADOLESCENTES A NIVEL NACIONAL, POR DISTRITO JUDICIAL, SEGÚN TIPO DE MEDIDA DEL 1 ENERO AL 31 DE MAYO DEL 2020 (P)

Medidas Aplicadas	TOTAL	Distrito Judicial			
		Primer Distrito Judicial	Segundo Distrito Judicial	Tercer Distrito Judicial	Cuarto Distrito Judicial
TOTAL...	153	142	1	10	0
Detención Provisional	45	37	1	7	0
Otras Medidas Distintas a la Detención	108	105	0	3	0

(P) Cifras preliminares.

Fuente: Centro de Estadísticas, Ministerio Público, Fiscalías Superiores de Adolescentes a Nivel Nacional.

GRÁFICO 3. NÚMEROS DE MEDIDAS CAUTELARES APLICADAS EN EL SISTEMA PENAL ACUSATORIO DE LAS FISCALÍAS SUPERIORES DE ADOLESCENTES A NIVEL NACIONAL, POR DISTRITO JUDICIAL, SEGÚN TIPO DE MEDIDA DEL 1 ENERO AL 31 DE MAYO DEL 2020 (P)



Fuente: Centro de Estadísticas, Ministerio Público, Fiscalías Superiores de Adolescentes a Nivel Nacional.



MINISTERIO PÚBLICO
 PROCURADURÍA GENERAL DE LA NACIÓN

CUADRO 5. NÚMEROS DE CAUSAS EGRESADAS DEFINITIVAS EN EL SISTEMA PENAL ACUSATORIO DE LAS FISCALÍAS SUPERIORES DE ADOLESCENTES A NIVEL NACIONAL, POR DISTRITO JUDICIAL, SEGÚN TIPO DEL 1 ENERO AL 31 DE MAYO DEL 2020 (P)

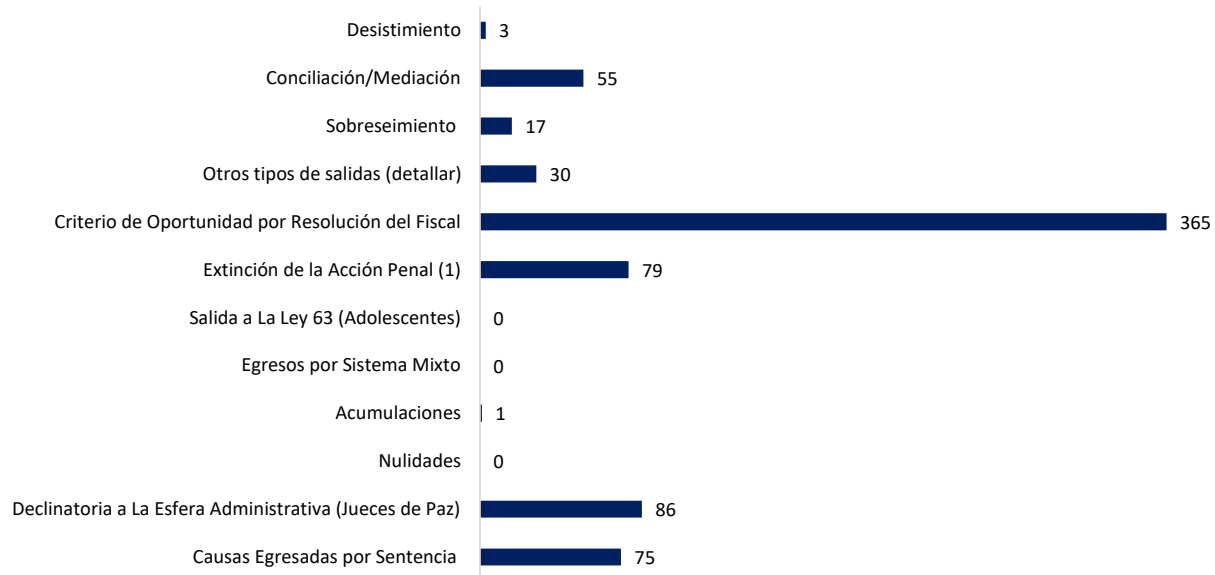
Tipos de salidas Definitivas	TOTAL	Distrito Judicial			
		Primer Distrito Judicial	Segundo Distrito Judicial	Tercer Distrito Judicial	Cuarto Distrito Judicial
Total...	711	447	41	166	57
Causas Egresadas por Sentencia	75	55	5	10	5
Declinatoria a La Esfera Administrativa (Jueces de Nulidades)	86	46	2	29	9
Acumulaciones	0	0	0	0	0
Egresos por Sistema Mixto	1	0	0	0	1
Salida a La Ley 63 (Adolescentes)	0	0	0	0	0
Extinción de la Acción Penal (1)	0	0	0	0	0
Extinción de la Acción Penal (1)	79	47	18	14	0
Criterio de Oportunidad por Resolución del Fiscal	365	254	3	98	10
Otros tipos de salidas (detallar)	30	0	10	11	9
Sobreseimiento	17	4	1	2	10
Conciliación/Mediación	55	38	2	2	13
Desistimiento	3	3	0	0	0

(P) Cifras preliminares.

(1) Las salidas por Extinción de la Acción Penal se dan por resolución del Fiscal

Fuente: Centro de Estadísticas, Ministerio Público, Fiscalías Superiores de Adolescentes a Nivel Nacional.

GRÁFICO 4. NÚMEROS DE CAUSAS EGRESADAS DEFINITIVAS EN EL SISTEMA PENAL ACUSATORIO DE LAS FISCALÍAS SUPERIORES DE ADOLESCENTES A NIVEL NACIONAL, POR DISTRITO JUDICIAL, SEGÚN TIPO DEL 1 ENERO AL 31 DE MAYO DEL 2020 (P)



Fuente: Centro de Estadísticas, Ministerio Público, Fiscalías Superiores de Adolescentes a Nivel Nacional.



MINISTERIO PÚBLICO

PROCURADURÍA GENERAL DE LA NACIÓN

CUADRO 6. NÚMERO DE SENTENCIAS EN EL SISTEMA PENAL ACUSATORIO DE LAS FISCALÍAS SUPERIORES DE ADOLESCENTES A NIVEL NACIONAL, POR DISTRITO JUDICIAL, SEGÚN TIPO DE PROCEDIMIENTO DEL 1 ENERO AL 31 DE MAYO DEL 2020 (P)

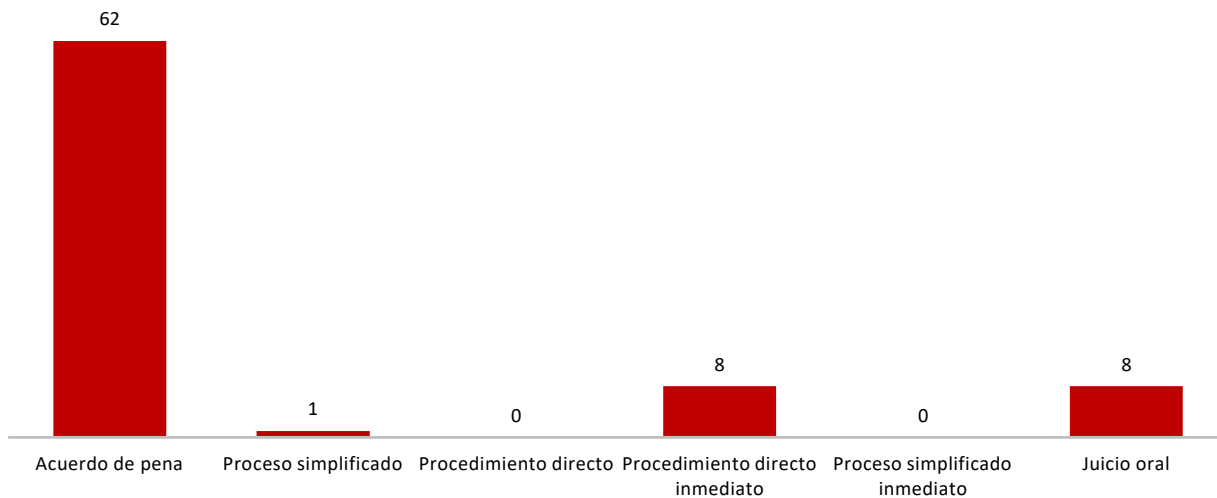
Tipo de Procedimiento (1)	TOTAL	Distrito Judicial			
		Primer Distrito Judicial	Segundo Distrito Judicial	Tercer Distrito Judicial	Cuarto Distrito Judicial
Total...	79	57	7	10	5
Acuerdo de pena	62	46	7	8	1
Proceso simplificado	1	1	0	0	0
Procedimiento directo	0	0	0	0	0
Procedimiento directo inmediato	8	8	0	0	0
Proceso simplificado inmediato	0	0	0	0	0
Juicio oral	8	2	0	2	4

(P) Cifras preliminares.

(1) La información presentada en este cuadro corresponde a datos por carpeta.

Fuente: Centro de Estadísticas, Ministerio Público, Fiscalías Superiores de Adolescentes a Nivel Nacional.

GRÁFICO 5. NÚMERO DE SENTENCIAS EN EL SISTEMA PENAL ACUSATORIO DE LAS FISCALÍAS SUPERIORES DE ADOLESCENTES A NIVEL NACIONAL, POR DISTRITO JUDICIAL, SEGÚN TIPO DE PROCEDIMIENTO DEL 1 ENERO AL 31 DE MAYO DEL 2020 (P)



Fuente: Centro de Estadísticas, Ministerio Público, Fiscalías Superiores de Adolescentes a Nivel Nacional.



**MINISTERIO PÚBLICO
PROCURADURÍA GENERAL DE LA NACIÓN**

CUADRO 7. NÚMERO DE SENTENCIA EN EL SISTEMA PENAL ACUSATORIO DE LAS FISCALÍAS SUPERIORES DE ADOLESCENTES A NIVEL NACIONAL, POR DISTRITO JUDICIAL, SEGÚN TIPO DE FALLÓ DEL 1 ENERO AL 31 DE MAYO DEL 2020 (P)

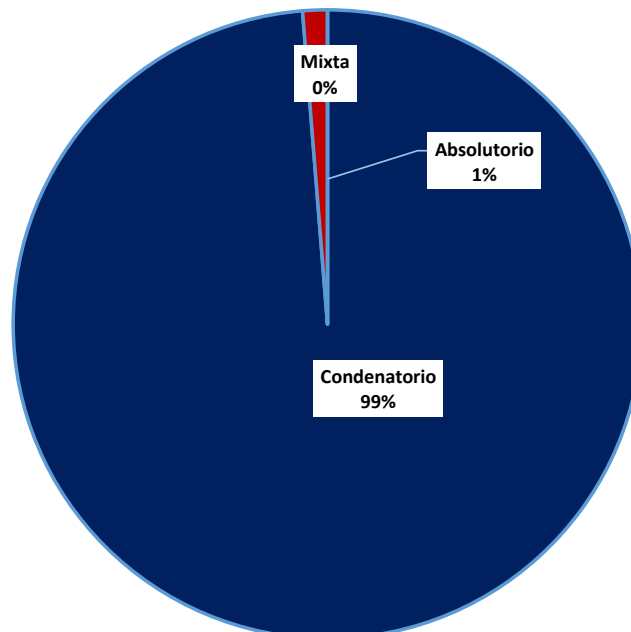
Fallo de las Sentencias (1)	TOTAL	Distrito Judicial			
		Primer Distrito Judicial	Segundo Distrito Judicial	Tercer Distrito Judicial	Cuarto Distrito Judicial
Total...	<u>79</u>	<u>57</u>	<u>7</u>	<u>10</u>	<u>5</u>
Condenatorio	<u>78</u>	56	7	10	5
Absolutorio	<u>1</u>	1	0	0	0
Mixta	<u>0</u>	0	0	0	0

(P) Cifras preliminares.

(1) Los datos presentados en este cuadro corresponden a cifras por carpetas.

Fuente: Centro de Estadísticas, Ministerio Público, Fiscalías Superiores de Adolescentes a Nivel Nacional.

GRÁFICO 6. DISTRIBUCIÓN PORCENTUAL DE SENTENCIA EN EL SISTEMA PENAL ACUSATORIO DE LAS FISCALÍAS SUPERIORES DE ADOLESCENTES A NIVEL NACIONAL, POR DISTRITO JUDICIAL, SEGÚN TIPO DE FALLÓ DEL 1 ENERO AL 31 DE MAYO DEL 2020 (P)



Fuente: Centro de Estadísticas, Ministerio Público, Fiscalías Superiores de Adolescentes a Nivel Nacional.



**MINISTERIO PÚBLICO
PROCURADURÍA GENERAL DE LA NACIÓN**

CUADRO 8. NÚMERO DE MÉTODOS ALTERNOS DE SOLUCIÓN DE CONFLICTO APLICADOS EN EL SISTEMA PENAL ACUSATORIO DE LAS FISCALÍAS SUPERIORES DE ADOLESCENTES A NIVEL NACIONAL, POR DISTRITO JUDICIAL, SEGÚN TIPO DEL 1 ENERO AL 31 DE MAYO DEL 2020 (P)

Métodos Alternos (1)	TOTAL	Distrito Judicial			
		Primer Distrito Judicial	Segundo Distrito Judicial	Tercer Distrito Judicial	Cuarto Distrito Judicial
Total...	604	403	54	116	31
Acuerdo de pena (2)	67	51	7	8	1
Principio de Oportunidad	375	252	19	94	10
Desistimiento	7	4	2	1	0
Conciliación y Mediación	121	85	9	8	19
Suspensión a sujeto a condición	34	11	17	5	1

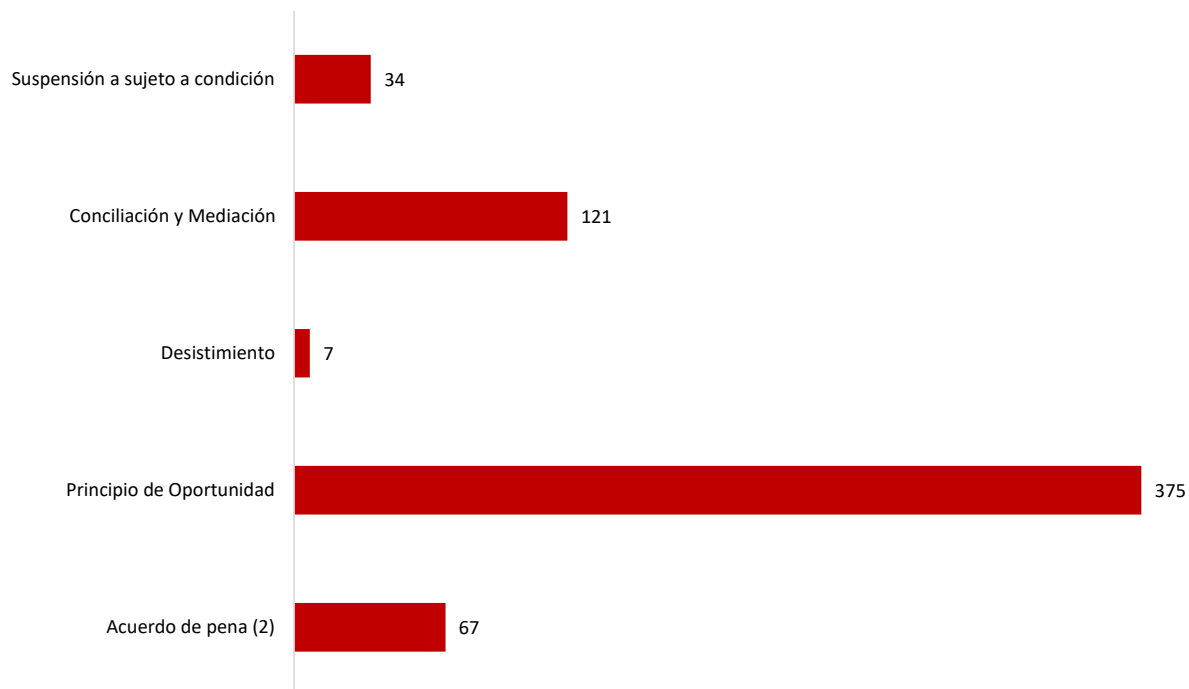
(P) Cifras preliminares.

(1) Los datos presentados en este cuadro corresponden a cifras por personas.

(2) Del total de las audiencias de validación de Acuerdo 1 se negó en el Área Metropolitana.

Fuente: Centro de Estadísticas, Ministerio Público, Fiscalías Superiores de Adolescentes a Nivel Nacional.

GRÁFICO 7. NÚMERO DE MÉTODOS ALTERNOS DE SOLUCIÓN DE CONFLICTO APLICADOS EN EL SISTEMA PENAL ACUSATORIO DE LAS FISCALÍAS SUPERIORES DE ADOLESCENTES A NIVEL NACIONAL, POR DISTRITO JUDICIAL, SEGÚN TIPO DEL 1 ENERO AL 31 DE MAYO DEL 2020 (P)



Fuente: Centro de Estadísticas, Ministerio Público, Fiscalías Superiores de Adolescentes a Nivel Nacional.