



MINISTERIO PÚBLICO

PROCURADURÍA GENERAL DE LA NACIÓN

Cuadro N°1. PERSONAS ATENDIDAS EN EL CENTRO DE ATENCIÓN CIUDADANA DEL PRIMER DISTRITO JUDICIAL; POR SERVICIOS, SEGÚN PROVINCIA: DEL 1 AL 29 DE FEBRERO DEL 2019

SERVICIOS	TOTAL	COLÓN	PANAMÁ	PANAMÁ OESTE
TOTAL...	11564	1046	9363	1155
Denuncias o Querellas en TURNO	1120	298	373	449
Mediación / Conciliación	5	0	3	2
Diligencias en el Servicio de Investigación / Entrevistas, Entrega de Documentos	2257	115	2068	74
Unidad de Homicidios	33	0	3	30
Fiscalía de Familia	391	5	81	305
Fiscalía de Adolescentes	61	1	17	43
Cita en la Unidad de Apoyo a Víctimas	10	0	0	10
Centro de Custodia de Bienes Aprehendidos	1	0	1	0
Copia de la Carpetilla	1	0	1	0
Copia de Diligencias / Revisión de Carpetillas	569	0	569	0
Queja o Reclamo	2	0	2	0
Información sobre su Proceso Penal	1268	5	1263	0
Información sobre los servicios que brinda el Ministerio Público	2	0	2	0
Su denuncia no es competencia del Ministerio Público	197	25	172	0
Notificación SPA	4067	597	3241	229
Notificación Descarga	1551	0	1539	12
Personería	29	0	28	1
Fiscalía de Droga	0	0	0	0

Fuente: Centro de Estadística; Atención Ciudadana.

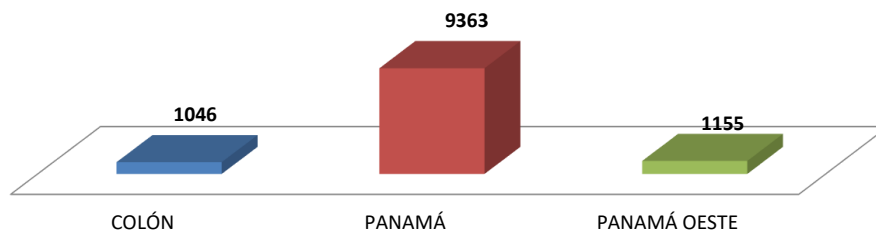
Análisis:

El Centro de Atención Ciudadana del Primer Distrito Judicial, para el mes de Febrero, atendió un total de 11564 personas, 1046 en la provincia de Colón, 9363 en la provincia de Panamá; y 1155 en la provincia de Panamá Oeste donde la mayor cantidad de atenciones fue por Notificación SPA con 4067 personas que representa un 35.2 %.



MINISTERIO PÚBLICO

Gráfico N°1. PERSONAS ATENDIDAS EN EL CENTRO DE INFORMACIÓN DE ATENCIÓN CIUDADANA DEL PRIMER DISTRITO JUDICIAL, POR SERVICIO; SEGÚN PROVINCIA: DEL 1 AL 29 DE FEBRERO DEL 2019

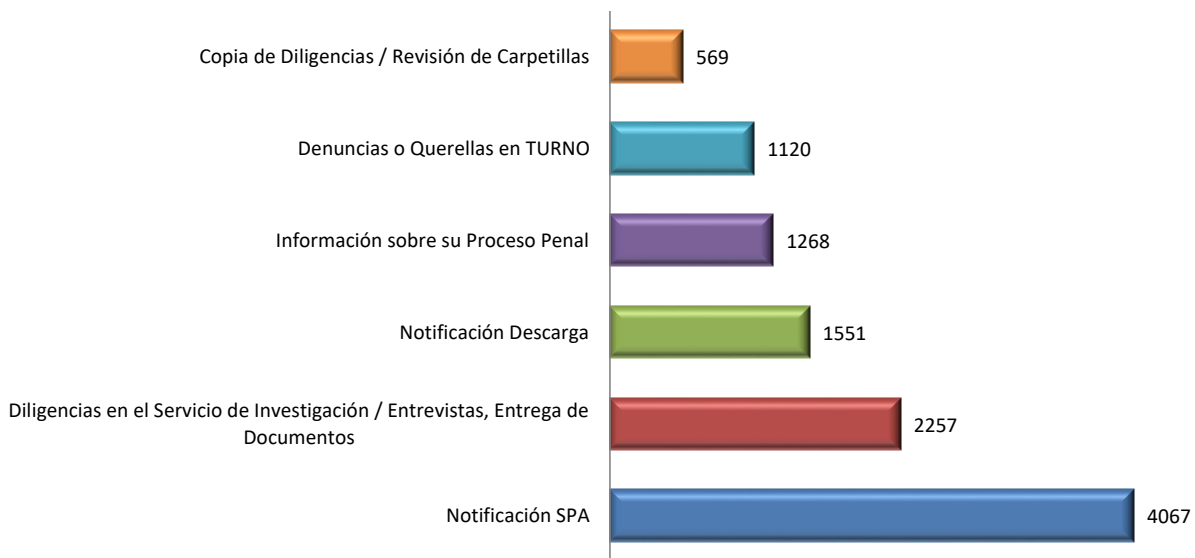


Fuente: Centro de Estadística; Atención Ciudadana .



MINISTERIO PÚBLICO

Gráfico N°2. SERVICIOS DE ATENCIÓN CIUDADANA CON MAYOR INCIDENCIA DEL PRIMER DISTRITO JUDICIAL DE PANAMÁ DEL 1 AL 29 DE FEBRERO DEL 2019

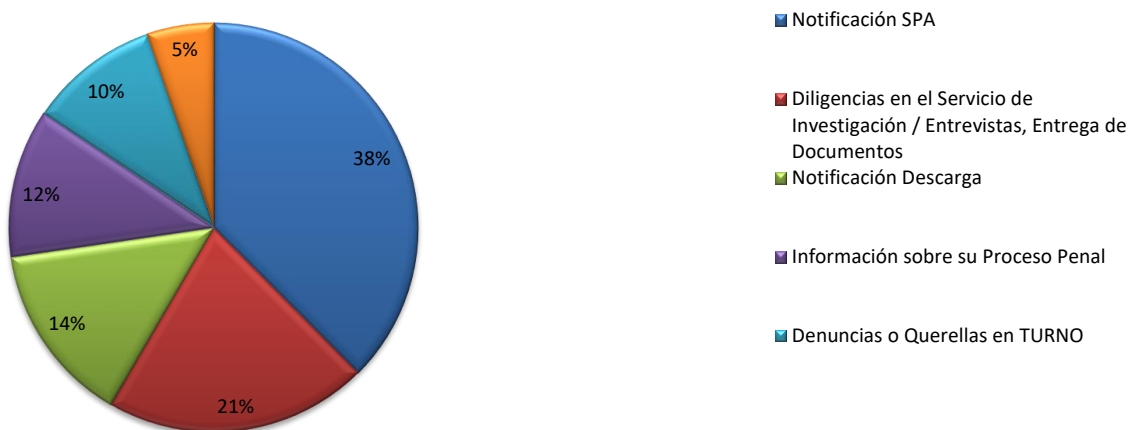


Fuente: Centro de Estadística; Atención Ciudadana



MINISTERIO PÚBLICO

Gráfico N°3. PORCENTAJE DE LOS SERVICIOS DE ATENCIÓN CIUDADANA CON MAYOR INCIDENCIA DEL PRIMER DISTRITO JUDICIAL DE PANAMÁ DEL 1 AL 29 DE FEBRERO DEL 2019



Fuente: Centro de Estadística; Atención Ciudadana



MINISTERIO PÚBLICO

PROCURADURÍA GENERAL DE LA NACIÓN

Cuadro N°2. PERSONAS ATENDIDAS EN EL CENTRO DE ATENCIÓN CIUDADANA DEL SEGUNDO DISTRITO JUDICIAL; POR SERVICIOS, SEGÚN PROVINCIA: DEL 1 AL 29 DE FEBRERO DEL 2019

SERVICIOS	TOTAL	COCLÉ	VERAGUAS
TOTAL...	1003	427	576
Denuncias o Querellas en TURNO	209	125	84
Mediación / Conciliación	8	0	8
Diligencias en el Servicio de Investigación / Entrevistas, Entrega de Documentos	419	275	144
Unidad de Homicidios	25	20	5
Fiscalía de Familia	61	1	60
Fiscalía de Adolescentes	10	0	10
Cita en la Unidad de Apoyo a Víctimas	2	0	2
Centro de Custodia de Bienes Aprehendidos	0	0	0
Copia de la Carpetilla	0	0	0
Copia de Diligencias / Revisión de Carpetillas	0	0	0
Queja o Reclamo	0	0	0
Información sobre su Proceso Penal	61	2	59
Información sobre los servicios que brinda el Ministerio Público	0	0	0
Su denuncia no es competencia del Ministerio Público	37	1	36
Notificación SPA	139	0	139
Notificación Descarga	32	3	29
Personería	0	0	0
Fiscalía de Droga	0	0	0

Fuente: Centro de Estadística; Atención Ciudadana.

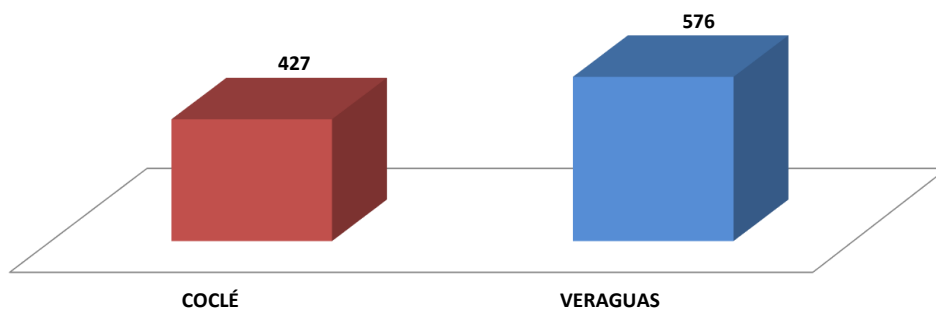
Análisis:

El Centro de Atención Ciudadana del Segundo Distrito Judicial, para el mes de Febrero, atendió un total de 1003 personas, 427 en la provincia de Coclé y 576 en la provincia de Veraguas; donde la mayor cantidad atenciones fue por Diligencias en el Servicio de Investigación / Entrevistas, Entrega de Documentos con 419 personas que representa un 41.8 %.



MINISTERIO PÚBLICO

Gráfico N°4. PERSONAS ATENDIDAS EN EL CENTRO DE INFORMACIÓN DE ATENCIÓN CIUDADANA DEL SEGUNDO DISTRITO JUDICIAL, POR SERVICIO; SEGÚN PROVINCIA: DEL 1 AL 29 DE FEBRERO DEL 2019

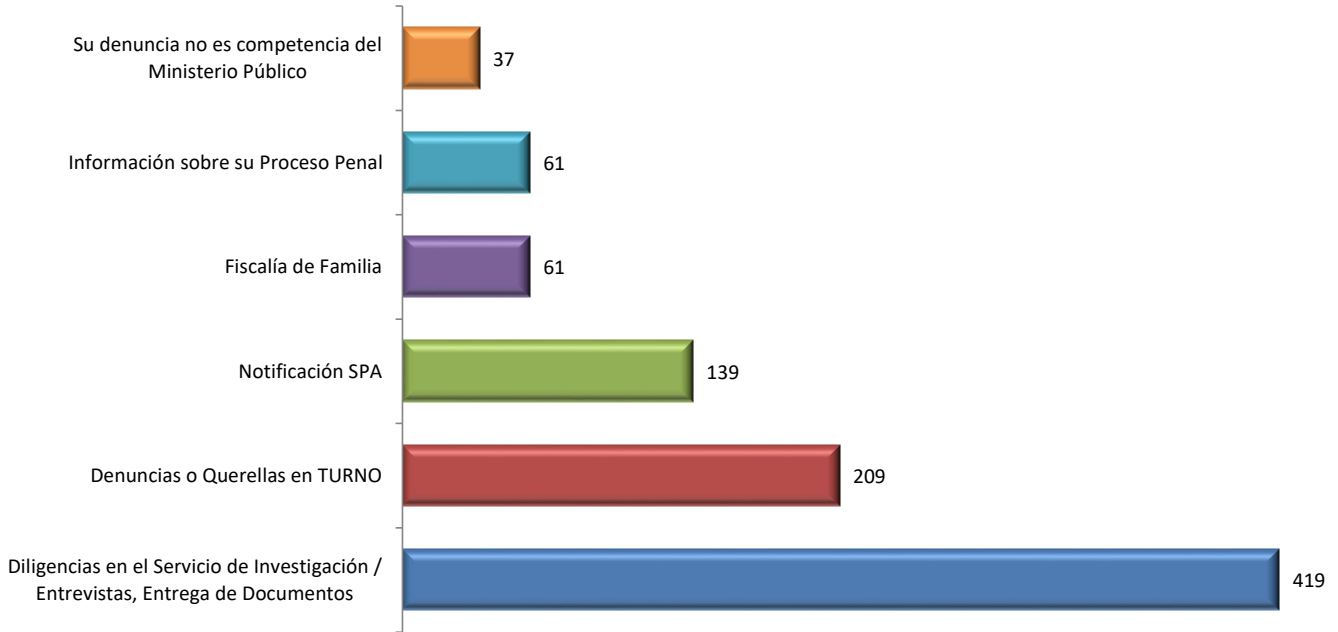


Fuente: Centro de Estadística; Atención Ciudadana



MINISTERIO PÚBLICO

Gráfico N°5. SERVICIOS DE ATENCIÓN CIUDADANA CON MAYOR INCIDENCIA DEL SEGUNDO DISTRITO JUDICIAL DE PANAMÁ DEL 1 AL 29 DE FEBRERO DEL 2019

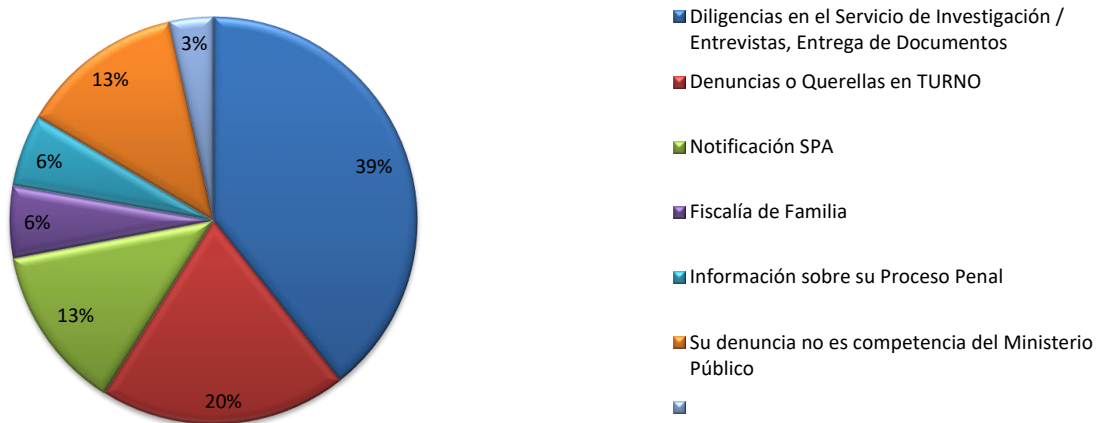


Fuente: Centro de Estadística; Atención Ciudadana .



MINISTERIO PÚBLICO

Gráfico N°6. PORCENTAJES DE LOS SERVICIOS DE ATENCIÓN CIUDADANA CON MAYOR INCIDENCIA DEL SEGUNDO DISTRITO JUDICIAL DE PANAMÁ DEL 1 AL 29 DE FEBRERO DEL 2019



Fuente: Centro de Estadística; Atención Ciudadana



MINISTERIO PÚBLICO
PROCURADURÍA GENERAL DE LA NACIÓN
Cuadro N°3. PERSONAS ATENDIDAS EN EL CENTRO DE ATENCIÓN CIUDADANA DEL
TERCER DISTRITO JUDICIAL; POR SERVICIOS, SEGÚN PROVINCIA:
DEL 1 AL 29 DE FEBRERO DEL 2019

SERVICIOS	TOTAL	CHIRIQUÍ	BOCAS DEL TORO
TOTAL...	3405	2332	1073
Denuncias o Querellas en TURNO	970	581	389
Mediación / Conciliación	30	29	1
Diligencias en el Servicio de Investigación / Entrevistas, Entrega de Documentos	333	147	186
Unidad de Homicidios	294	236	58
Fiscalía de Familia	465	324	141
Fiscalía de Adolescentes	155	80	75
Cita en la Unidad de Apoyo a Víctimas	13	0	13
Centro de Custodia de Bienes Aprehendidos	1	1	0
Copia de la Carpetilla	17	12	5
Copia de Diligencias / Revisión de Carpetillas	6	5	1
Queja o Reclamo	0	0	0
Información sobre su Proceso Penal	478	442	36
Información sobre los servicios que brinda el Ministerio Público	5	0	5
Su denuncia no es competencia del Ministerio Público	12	6	6
Notificación SPA	186	45	141
Notificación Descarga	400	400	0
Personería	40	24	16
Fiscalía de Droga	0	0	0

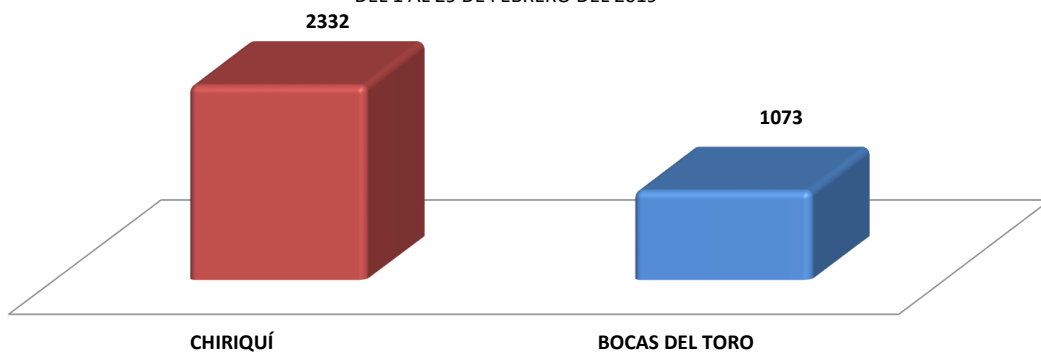
Fuente: Centro de Estadística; Atención Ciudadana.

Análisis:

El Centro de Atención Ciudadana del Tercer Distrito Judicial, para el mes de Febrero, atendió un total de 3405 personas, 2332 en la provincia de Chiriquí y 1073 en la provincia de Bocas del Toro; donde la mayor cantidad de atendidos fue por Denuncias o Querellas en TURNO con 970 personas que representa un 28.5 %.



MINISTERIO PÚBLICO
Gráfico N°7. PERSONAS ATENDIDAS EN EL CENTRO DE INFORMACIÓN DE ATENCIÓN CIUDADANA DEL,
TERCER DISTRITO JUDICIAL, POR SERVICIO; SEGÚN PROVINCIA:
DEL 1 AL 29 DE FEBRERO DEL 2019

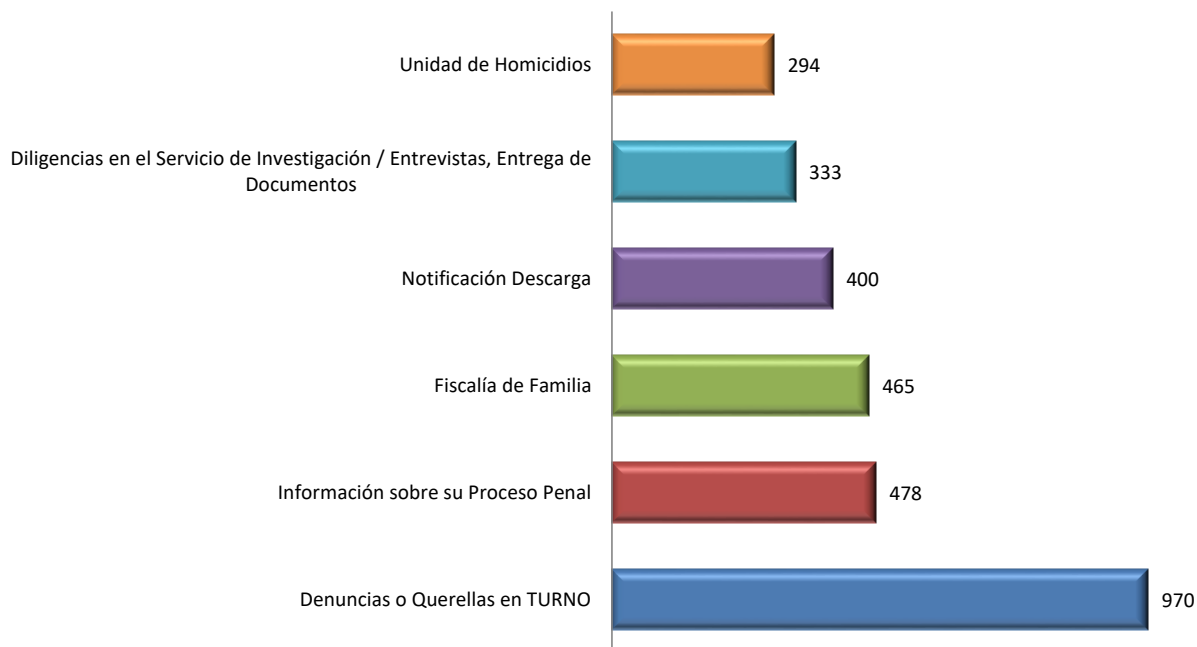


Fuente: Centro de Estadística; Atención Ciudadana .



MINISTERIO PÚBLICO

Gráfico N°8. SERVICIOS DE ATENCIÓN CIUDADANA CON MAYOR INCIDENCIA
INCIDENCIA DEL TERCER DISTRITO JUDICIAL DE PANAMÁ
DEL 1 AL 29 DE FEBRERO DEL 2019

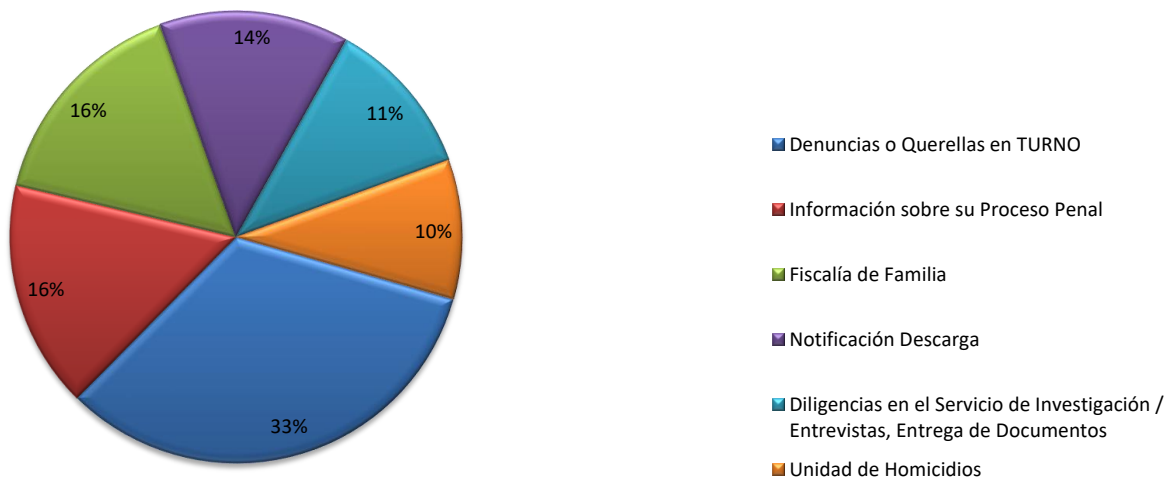


Fuente: Centro de Estadística; Atención Ciudadana .



MINISTERIO PÚBLICO

Gráfico N°9. PORCENTAJE DE LOS SERVICIOS DE ATENCIÓN CIUDADANA CON MAYOR
INCIDENCIA DEL TERCER DISTRITO JUDICIAL DE PANAMÁ
DEL 1 AL 29 DE FEBRERO DEL 2019



Fuente: Centro de Estadística; Atención Ciudadana



MINISTERIO PÚBLICO
PROCURADURÍA GENERAL DE LA NACIÓN
Cuadro N°4. PERSONAS ATENDIDAS EN EL CENTRO DE ATENCIÓN CIUDADANA DEL
CUARTO DISTRITO JUDICIAL; POR SERVICIOS, SEGÚN PROVINCIA:
DEL 1 AL 29 DE FEBRERO DEL 2019

SERVICIOS	TOTAL	LOS SANTOS	HERRERA
TOTAL...	731	425	306
Denuncias o Querellas en TURNO	109	40	69
Mediación / Conciliación	0	0	0
Diligencias en el Servicio de Investigación / Entrevistas, Entrega de Documentos	215	88	127
Unidad de Homicidios	13	11	2
Fiscalía de Familia	154	93	61
Fiscalía de Adolescentes	47	38	9
Cita en la Unidad de Apoyo a Víctimas	26	21	5
Centro de Custodia de Bienes Aprehendidos	0	0	0
Copia de la Carpetilla	1	0	1
Copia de Diligencias / Revisión de Carpetillas	1	0	1
Queja o Reclamo	0	0	0
Información sobre su Proceso Penal	8	0	8
Información sobre los servicios que brinda el Ministerio Público	57	41	16
Su denuncia no es competencia del Ministerio Público	15	13	2
Notificación SPA	50	50	0
Notificación Descarga	5	5	0
Personería	6	1	5
Fiscalía de Droga	24	24	0

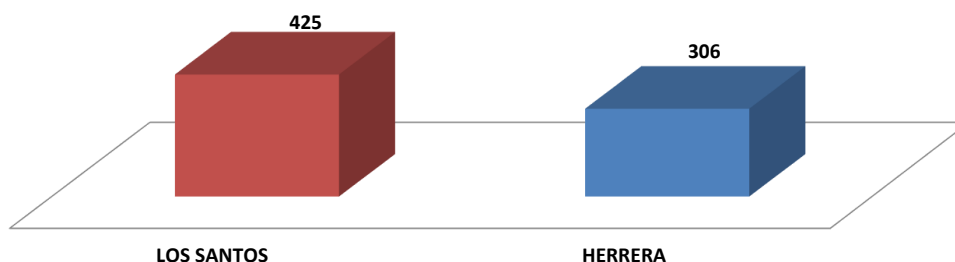
Fuente: Centro de Estadística; Atención Ciudadana.

Análisis:

El Centro de Atención Ciudadana del Cuarto Distrito Judicial, para el mes de Febrero, atendió un total de 731 personas, 425 en la provincia de Los Santos y 306 en la provincia de Herrera; donde su mayor cantidad de atendidos fue por Diligencias en el Servicio de Investigación / Entrevistas, Entrega de Documentos con 215 personas que representa un 29.4 %.



MINISTERIO PÚBLICO
Gráfico N°10. PERSONAS ATENDIDAS EN EL CENTRO DE INFORMACIÓN DE ATENCIÓN CIUDADANA DEL,
CUARTO DISTRITO JUDICIAL, POR SERVICIO; SEGÚN PROVINCIA:
DEL 1 AL 29 DE FEBRERO DEL 2019

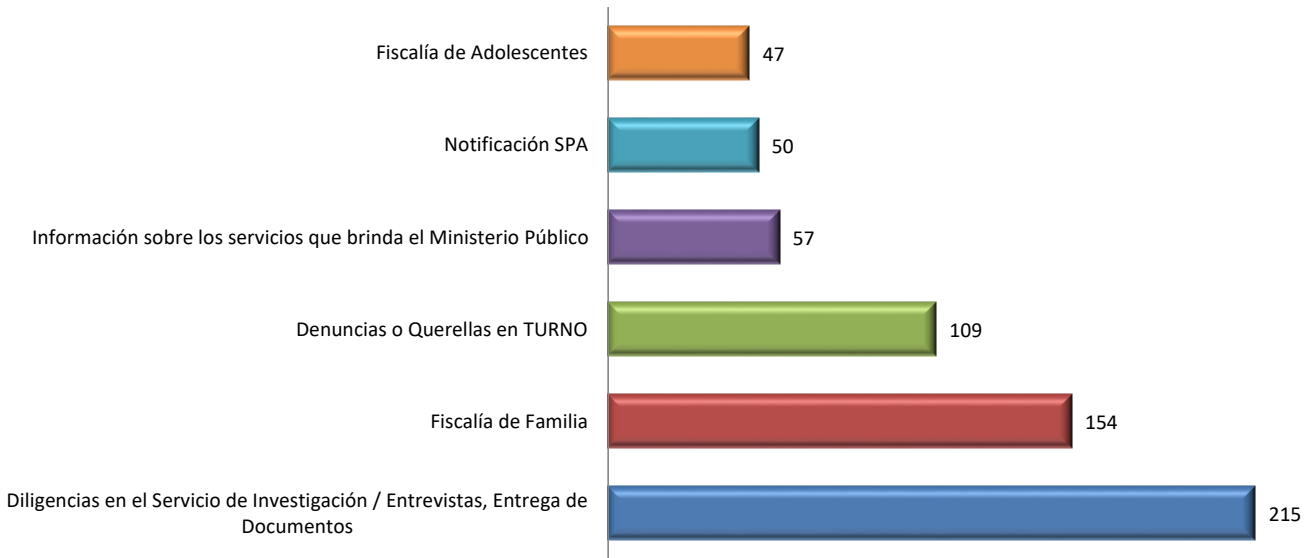


Fuente: Centro de Estadística; Atención Ciudadana



MINISTERIO PÚBLICO

Gráfico N°11. SERVICIOS DE ATENCIÓN CIUDADANA CON MAYOR INCIDENCIA DEL CUARTO DISTRITO JUDICIAL DE PANAMÁ DEL 1 AL 29 DE FEBRERO DEL 2019

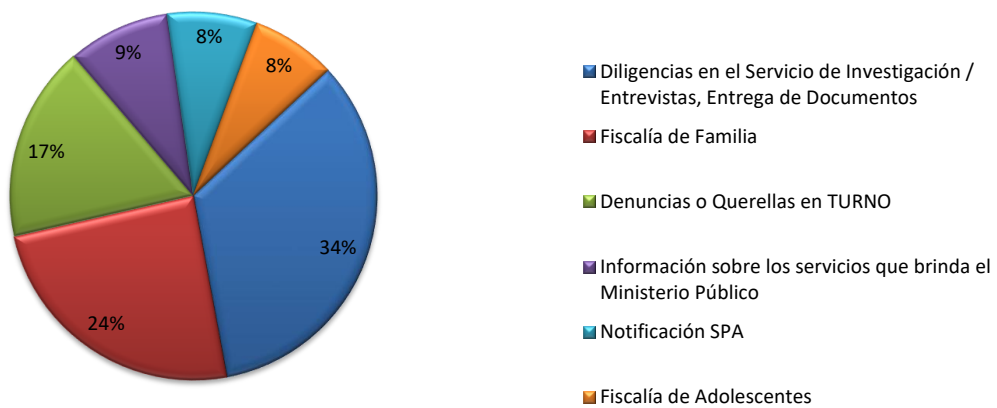


Fuente: Centro de Estadística; Atención Ciudadana



MINISTERIO PÚBLICO

Gráfico N°12. PORCENTAJES DE LOS SERVICIOS DE ATENCIÓN CIUDADANA CON MAYOR INCIDENCIA DEL CUARTO DISTRITO JUDICIAL DE PANAMÁ DEL 1 AL 29 DE FEBRERO DEL 2019



Fuente: Centro de Estadística; Atención Ciudadana



MINISTERIO PÚBLICO

PROCURADURÍA GENERAL DE LA NACIÓN

Cuadro 5. PERSONAS ATENDIDAS EN LOS CENTROS DE ATENCIÓN CIUDADANA A NIVEL NACIONAL
POR DISTRITO JUDICIAL, SEGÚN SERVICIOS:
DEL 1 DE ENERO AL 29 DE FEBRERO DEL 2020

SERVICIOS	TOTAL	PRIMER DISTRITO JUDICIAL	SEGUNDO DISTRITO JUDICIAL	TERCER DISTRITO JUDICIAL	CUARTO DISTRITO JUDICIAL
TOTAL...	31368	21689	2264	5717	1698
Denuncias o Querellas en TURNO	5219	2485	488	2034	212
Mediación / Conciliación	110	12	11	86	1
Diligencias en el Servicio de Investigación / Entrevistas, Entrega de Documentos	5744	3813	921	515	495
Unidad de Homicidios	678	199	59	385	35
Fiscalía de Familia	3057	1440	150	1126	341
Fiscalía de Adolescentes	654	341	18	193	102
Cita en la Unidad de Apoyo a Víctimas	180	79	3	17	81
Centro de Custodia de Bienes Aprehendidos	4	3	0	1	0
Copia de la Carpetilla	30	7	0	22	1
Copia de Diligencias / Revisión de Carpetillas	731	723	0	7	1
Queja o Reclamo	8	7	0	1	0
Información sobre su Proceso Penal	3038	2387	120	480	51
Información sobre los servicios que brinda el Ministerio Público	159	6	4	5	144
Su denuncia no es competencia del Ministerio Público	445	316	86	15	28
Notificación SPA	9023	8195	339	359	130
Notificación Descarga	2104	1628	65	400	11
Personería	133	48	0	71	14
Fiscalía de Drogas	51	0	0	0	51

Fuente: Centro de Estadística; Atención Ciudadana.

Los Centros de Atención Ciudadana del Primer, Segundo, Tercer y Cuarto Distrito Judicial de Panamá, han atendido un total de 31368 personas, donde la mayor incidencia de servicios brindados se encuentran, por Notificación SPA con 9023 personas atendidas que representa 28.8 %.



MINISTERIO PÚBLICO

Gráfico N°13. DISTRIBUCION PORCENTUAL DE LAS PERSONAS ATENDIDAS EN LOS CENTROS DE ATENCIÓN CIUDADANA DE PANAMÁ, SEGÚN DISTRITO JUDICIAL:
DEL 1 DE ENERO AL 29 DE FEBRERO DEL 2020

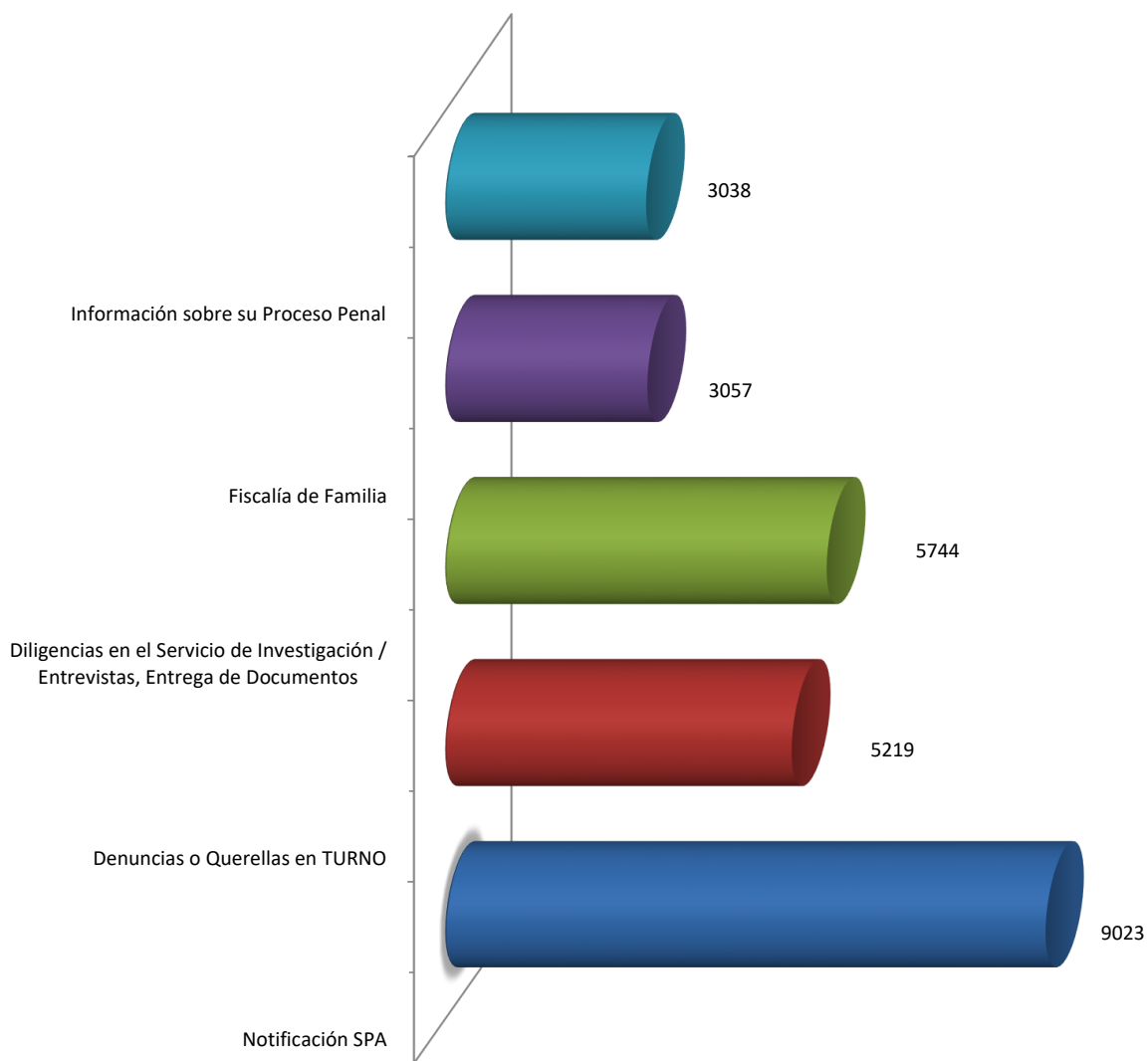


Fuente: Centro de Estadística; Atención Ciudadana.



MINISTERIO PÚBLICO

Gráfico N°14. SERVICIOS DE ATENCIÓN CIUDADANA CON MAYOR INCIDENCIA DEL PRIMER, SEGUNDO, TERCER Y CUARTO DISTRITO JUDICIAL DE PANAMÁ DEL 1 DE ENERO AL 29 DE FEBRERO DEL 2020



Fuente: Centro de Estadística; Atención Ciudadana.