



**MINISTERIO PÚBLICO**  
**PROCURADURÍA GENERAL DE LA NACIÓN**

Cuadro 1. NÚMERO DE DENUNCIAS RECEPTADAS EN EL SISTEMA PENAL ACUSATORIO DE HECHOS DELICTIVOS OCURRIDOS EN EL TERCER DISTRITO JUDICIAL DE PANAMÁ, POR TIPO DE INGRESO, SEGÚN UNIDAD RECEPTORA:  
DEL 1 AL 29 DE FEBRERO DE 2020. (P)

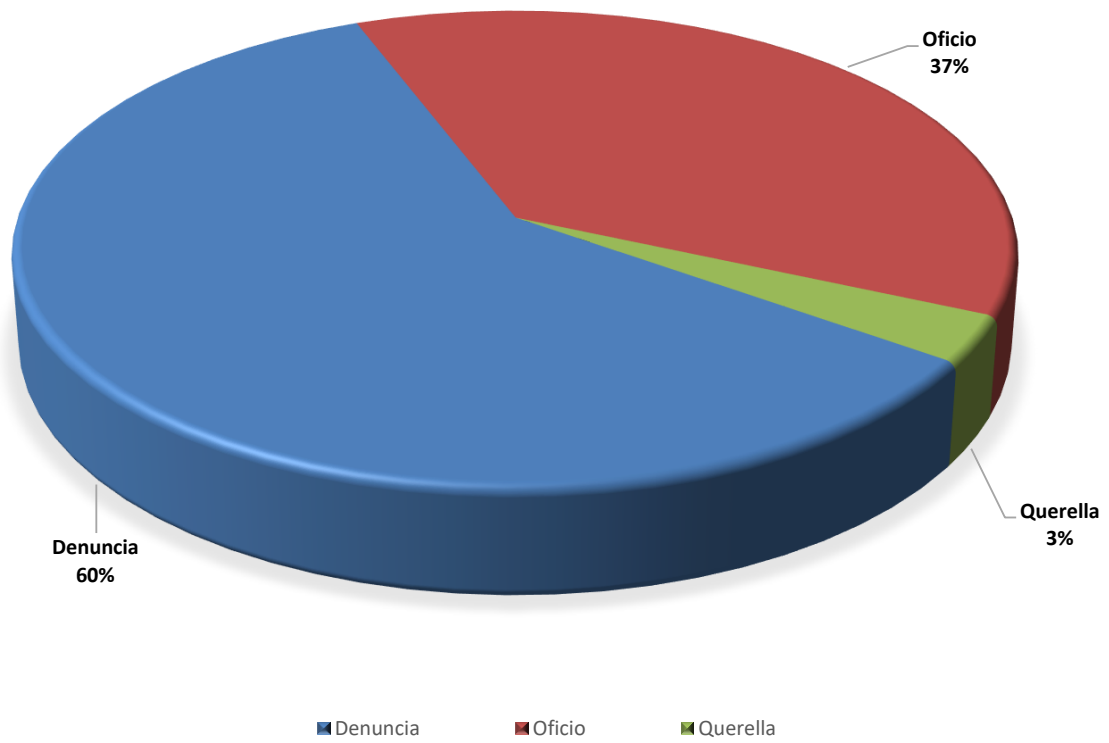
Unidad Receptora	Total...	Tipo de Ingreso		
		Denuncia	Oficio	Querella
<b>TOTAL...</b>	<b><u>1003</u></b>	<b><u>596</u></b>	<b><u>375</u></b>	<b><u>32</u></b>
<b>Unidades Receptoras de Chiriquí</b>	<b><u>722</u></b>	<b><u>457</u></b>	<b><u>238</u></b>	<b><u>27</u></b>
Sede Principal de Chiriquí	<u>253</u>	164	78	11
Unidad Receptora de Drogas	<u>29</u>		29	-
Unidad Receptora de Familia	<u>21</u>	17	3	1
Personerías	<u>407</u>	266	126	15
Otras Unidades Receptoras de Chiriquí	<u>12</u>	10	2	-
<b>Unidades Receptoras de Bocas del Toro</b>	<b><u>281</u></b>	<b><u>139</u></b>	<b><u>137</u></b>	<b><u>5</u></b>
Sede Principal de Bocas del Toro	<u>201</u>	107	91	3
Unidad Receptora de Drogas	<u>19</u>	-	19	-
Personerías	<u>56</u>	30	26	-
Otras Unidades Receptoras de Bocas del Toro	<u>5</u>	2	1	2

(1) Las noticias criminales presentadas corresponden al lugar de ocurrencia del hecho.

(P) Cifras preliminares.

Fuente: Centro de Estadísticas, Unidad Regional de Chiriquí y Bocas del Toro. Plataforma del Sistema Penal Acusatorio.

**Gráfica: 1. DISTRIBUCIÓN PORCENTUAL DE LAS DENUNCIAS RECEPTADAS EN EL SISTEMA PENAL ACUSATORIO DE HECHOS DELICTIVOS OCURRIDOS EN EL TERCER DISTRITO JUDICIAL DE PANAMÁ, POR TIPOS DE INGRESOS: DEL 1 AL 29 DE FEBRERO DE 2020. (P)**



Fuente: Centro de Estadísticas, Ministerio Público, Unidad Regional de Chiriquí y Bocas del Toro, Plataforma del Sistema Penal Acusatorio.



**MINISTERIO PÚBLICO**  
**PROCURADURÍA GENERAL DE LA NACIÓN**

Cuadro 2. NÚMERO DE DENUNCIAS RECEPTADAS EN EL SISTEMA PENAL ACUSATORIO DE HECHOS DELICTIVOS OCURRIDOS EN EL TERCER DISTRITO JUDICIAL DE PANAMÁ, POR CIRCUITO JUDICIAL, SEGÚN DELITOS GENÉRICOS: DEL 1 AL 29 DE FEBRERO DE 2020. (P)

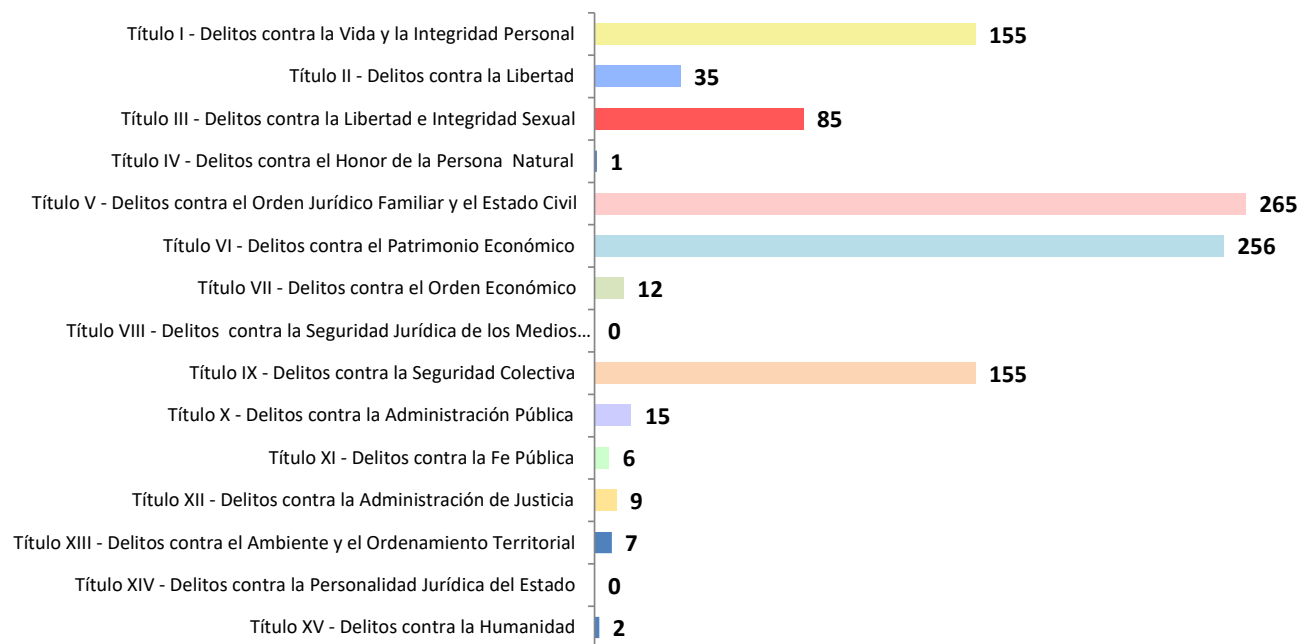
Delitos Genéricos	Total...		Circuito Judicial	
	Número	Porcentaje	Chiriquí	Bocas del Toro
<b>TOTAL...</b>	<b>1003</b>	<b>100%</b>	<b>722</b>	<b>281</b>
Título I - Delitos contra la Vida y la Integridad Personal	<u>155</u>	15%	105	50
Título II - Delitos contra la Libertad	<u>35</u>	3%	33	2
Título III - Delitos contra la Libertad e Integridad Sexual	<u>85</u>	8%	53	32
Título IV - Delitos contra el Honor de la Persona Natural	<u>1</u>	0%	1	-
Título V - Delitos contra el Orden Jurídico Familiar y el Estado Civil	<u>265</u>	26%	188	77
Título VI - Delitos contra el Patrimonio Económico	<u>256</u>	26%	204	52
Título VII - Delitos contra el Orden Económico	<u>12</u>	1%	11	1
Título VIII - Delitos contra la Seguridad Jurídica de los Medios Electrónicos	<u>0</u>	0%	-	-
Título IX - Delitos contra la Seguridad Colectiva	<u>155</u>	15%	101	54
Título X - Delitos contra la Administración Pública	<u>15</u>	1%	6	9
Título XI - Delitos contra la Fe Pública	<u>6</u>	1%	6	-
Título XII - Delitos contra la Administración de Justicia	<u>9</u>	1%	7	2
Título XIII - Delitos contra el Ambiente y el Ordenamiento Territorial	<u>7</u>	1%	5	2
Título XIV - Delitos contra la Personalidad Jurídica del Estado	<u>0</u>	0%	-	-
Título XV - Delitos contra la Humanidad	<u>2</u>	0%	2	-

(1) Las noticias criminales presentadas corresponden al lugar de ocurrencia del hecho.

(P) Cifras preliminares.

Fuente: Centro de Estadísticas, Unidad Regional de Chiriquí y Bocas del Toro. Plataforma del Sistema Penal Acusatorio.

**Gráfica 2. NÚMERO DE LAS DENUNCIAS RECEPTADAS EN EL SISTEMA PENAL ACUSATORIO DE HECHOS DELICTIVOS OCURRIDOS EN EL TERCER DISTRITO JUDICIAL DE PANAMÁ, SEGÚN DELITOS GENÉRICOS: DEL 1 AL 29 DE FEBRERO DE 2020. (P)**



Fuente: Centro de Estadísticas, Ministerio Público, Unidad Regional de Chiriquí y Bocas del Toro, Plataforma del Sistema Penal Acusatorio.



**MINISTERIO PÚBLICO  
PROCURADURÍA GENERAL DE LA NACIÓN**

**Cuadro 3. DISTRIBUCIÓN DE LAS DENUNCIAS RECEPTADAS EN EL SISTEMA PENAL ACUSATORIO  
EN EL TERCER DISTRITO JUDICIAL DE PANAMÁ, POR CIRCUITO JUDICIAL,  
SEGÚN EL TURNO EN QUE SE REGISTRA LA DENUNCIA: DEL 1 AL 29 DE FEBRERO DE 2020. (P)**

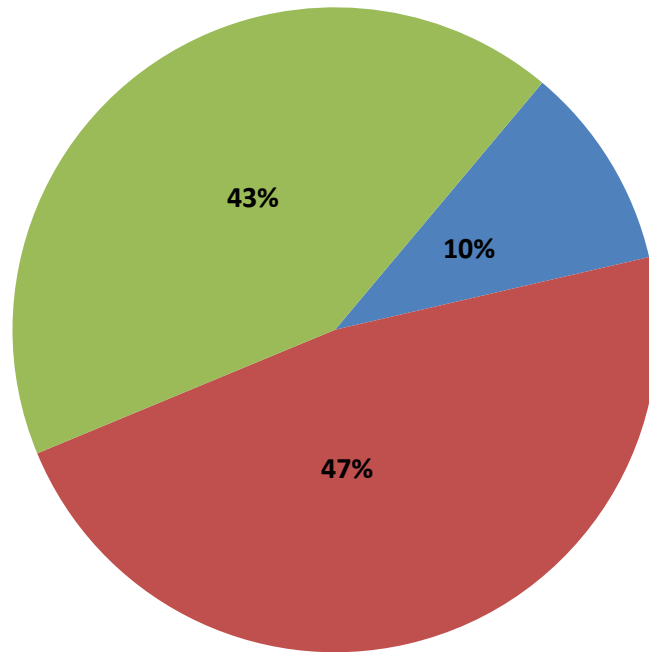
Turno en que se registra la denuncia	Total...		Círculo Judicial	
	Número	Porcentaje	Chiriquí	Bocas del Toro
<b>TOTAL...</b>	<b>1003</b>	<b>100%</b>	<b>722</b>	<b>281</b>
Matutino 12:00 am 8:00 am	103	10%	71	32
Diurno 8:00 am 4:00 pm	475	47%	340	135
Mixto 4:00 pm 12:00 am	425	42%	311	114

(1) Las noticias criminales presentadas corresponden al lugar de ocurrencia del hecho.

(P) Cifras preliminares.

Fuente: Centro de Estadísticas, Ministerio Público, Unidad Regional de Chiriquí y Bocas del Toro, Plataforma del Sistema Penal Acusatorio.

**Gráfica 3. DISTRIBUCIÓN PORCENTUAL DE LAS DENUNCIAS RECEPTADAS  
EN EL SISTEMA PENAL ACUSATORIO EN EL TERCER DISTRITO JUDICIAL DE PANAMÁ,  
SEGÚN TURNO EN QUE SE REGISTRA LA DENUNCIA:  
DEL 1 AL 29 DE FEBRERO DE 2020. (P)**



■ Matutino 12:00 am 8:00 am ■ Diurno 8:00 am 4:00 pm ■ Mixto 4:00 pm 12:00 am

Fuente: Centro de Estadísticas, Ministerio Público, Unidad Regional de Chiriquí y Bocas del Toro, Plataforma del Sistema Penal Acusatorio.



**MINISTERIO PÚBLICO  
PROCURADURÍA GENERAL DE LA NACIÓN**

**Cuadro 4. DISTRIBUCIÓN DE LAS DENUNCIAS RECEPTADAS  
EN EL SISTEMA PENAL ACUSATORIO EN EL TERCER DISTRITO JUDICIAL DE PANAMÁ,  
POR CIRCUITO JUDICIAL, SEGÚN DÍA DE LA SEMANA:  
DEL 1 AL 29 DE FEBRERO DE 2020. (P)**

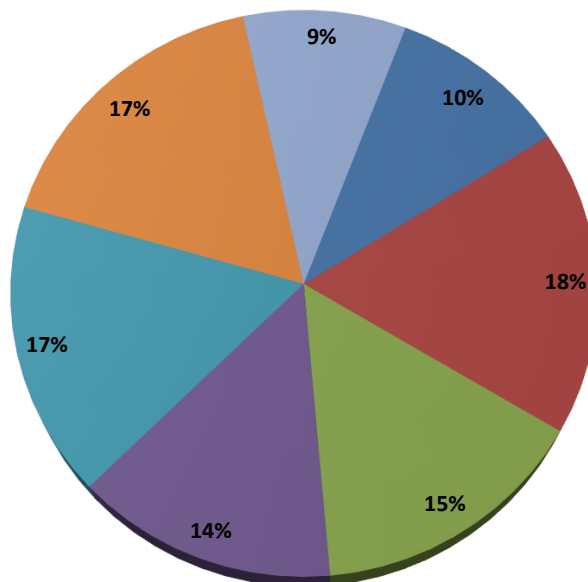
Día de la semana	Total...		Circuito Judicial	
	Número	Porcentaje	Chiriquí	Bocas del Toro
<b>TOTAL...</b>	<b><u>1003</u></b>	<b><u>100%</u></b>	<b><u>722</u></b>	<b><u>281</u></b>
Domingo	<u>103</u>	10%	71	32
Lunes	<u>175</u>	17%	121	54
Martes	<u>151</u>	15%	115	36
Miércoles	<u>141</u>	14%	104	37
Jueves	<u>168</u>	17%	127	41
Viernes	<u>172</u>	17%	117	55
Sábado	<u>93</u>	9%	67	26

(1) Las noticias criminales presentadas corresponden al lugar de ocurrencia del hecho.

(P) Cifras preliminares.

Fuente: Centro de Estadísticas, Ministerio Público, Unidad Regional de Chiriquí y Bocas del Toro, Plataforma del Sistema Penal Acusatorio.

**Gráfica 4. DISTRIBUCIÓN PORCENTUAL  
DE LAS DENUNCIAS RECEPTADAS EN EL SISTEMA PENAL ACUSATORIO  
EN EL TERCER DISTRITO JUDICIAL DE PANAMÁ, SEGÚN DÍA  
DE LA SEMANA:  
DEL 1 AL 29 DE FEBRERO DE 2020. (P)**

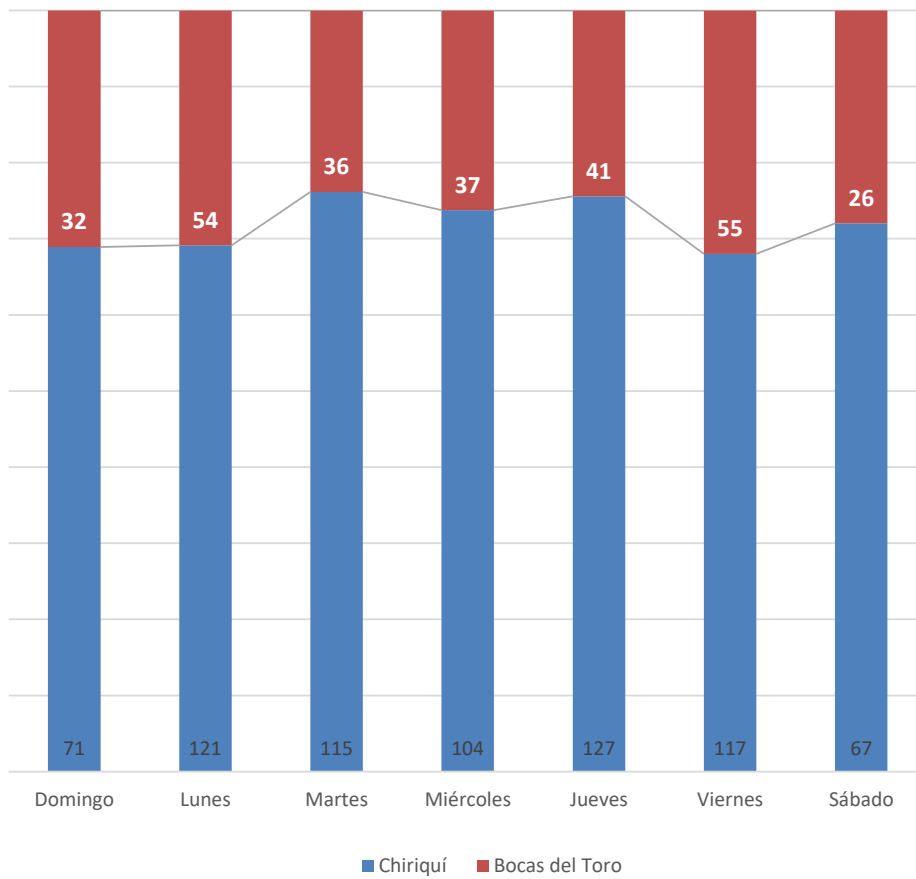


■ Domingo ■ Lunes ■ Martes ■ Miércoles ■ Jueves ■ Viernes ■ Sábado

(P) Cifras preliminares.

Fuente: Centro de Estadísticas, Ministerio Público, Unidad Regional de Chiriquí y Bocas del Toro, Plataforma del Sistema Penal Acusatorio.

**Gráfica 5. NÚMERO DE LAS DENUNCIAS RECEPTADAS EN EL SISTEMA PENAL ACUSATORIO EN EL TERCER DISTRITO JUDICIAL DE PANAMÁ, POR CIRCUITO JUDICIAL, SEGÚN DÍA DE LA SEMANA: DEL 1 AL 29 DE FEBRERO DE 2020. (P)**



Fuente: Centro de Estadísticas, Ministerio Público, Unidad Regional de Chiriquí y Bocas del Toro. Plataforma del Sistema Penal



MINISTERIO PÚBLICO  
PROCURADURÍA GENERAL DE LA NACIÓN

Cuadro 5. NÚMERO DE DENUNCIAS RECEPTADAS EN EL SISTEMA PENAL ACUSATORIO DE HECHOS DELICTIVOS OCURRIDOS EN EL TERCER DISTRITO JUDICIAL DE PANAMÁ, SEGÚN PROVINCIA Y/O COMARCA, Y DISTRITO: DEL 1 AL 29 DE FEBRERO DE 2020. (P)

Provincia y/o Comarca, y Distrito	Número	Porcentaje
<b>TOTAL...</b>	<b><u>1003</u></b>	<b><u>100%</u></b>
<b>Chiriquí</b>	<b><u>673</u></b>	<b><u>67%</u></b>
Alanje	28	3%
Barú	90	9%
Boquerón	30	3%
Boquete	21	2%
Bugaba	145	14%
David	262	26%
Dolega	<u>26</u>	3%
Gualaca	6	1%
Remedios	11	1%
Renacimiento	18	2%
San Félix	9	1%
San Lorenzo	10	1%
Tolé	<u>17</u>	60%
<b>Bocas del Toro</b>	<b><u>271</u></b>	<b><u>27%</u></b>
Bocas Del Toro	35	3%
Changuinola	216	22%
Chiriquí Grande	20	2%
<b>Comarca Ngäbe-Buglé</b>	<b><u>59</u></b>	<b><u>6%</u></b>
Besiko	<u>10</u>	1%
Mironó	<u>6</u>	3%
Muna	13	1%
Nole Duma	13	1%
Ñurum	<u>7</u>	1%
Kankintú	7	1%
Kusapín	3	0%

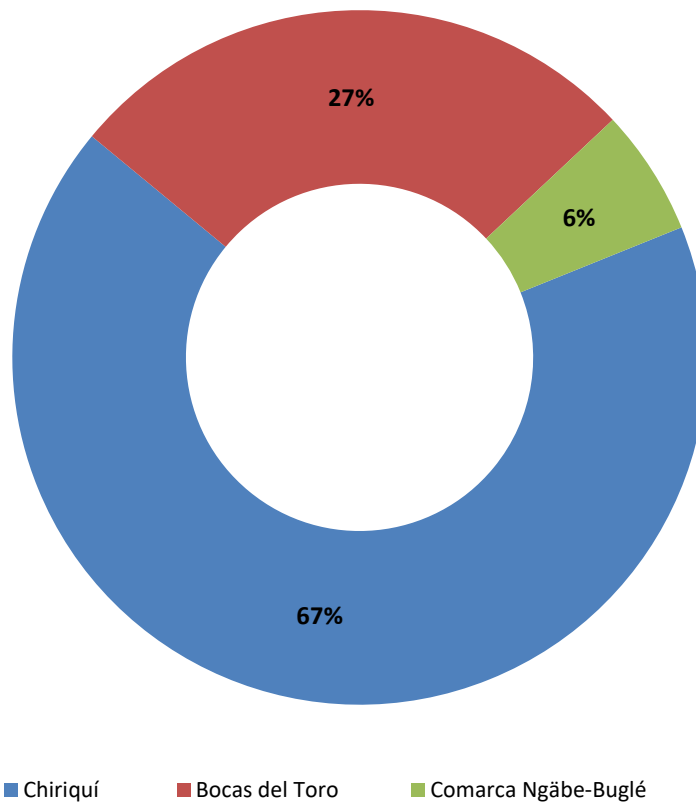
(1) Las noticias criminales presentadas corresponden al lugar de ocurrencia del hecho.

(P) Cifras preliminares.

Fuente: Centro de Estadísticas, Ministerio Público, Unidad Regional de Chiriquí y Bocas del Toro, Plataforma del Sistema Penal Acusatorio.



**Gráfica 6. DISTRIBUCIÓN PORCENTUAL DE LAS DENUNCIAS  
RECEPTADAS EN EL SISTEMA PENAL ACUSATORIO  
EN EL TERCER DISTRITO JUDICIAL DE PANAMÁ,  
SEGÚN PROVINCIA Y COMARCA:  
DEL 1 AL 29 DE FEBRERO DE 2020. (P)**



Fuente: Centro de Estadísticas, Ministerio Público, Unidad Regional de Chiriquí y Bocas del Toro, Plataforma del Sistema Penal Acusatorio.



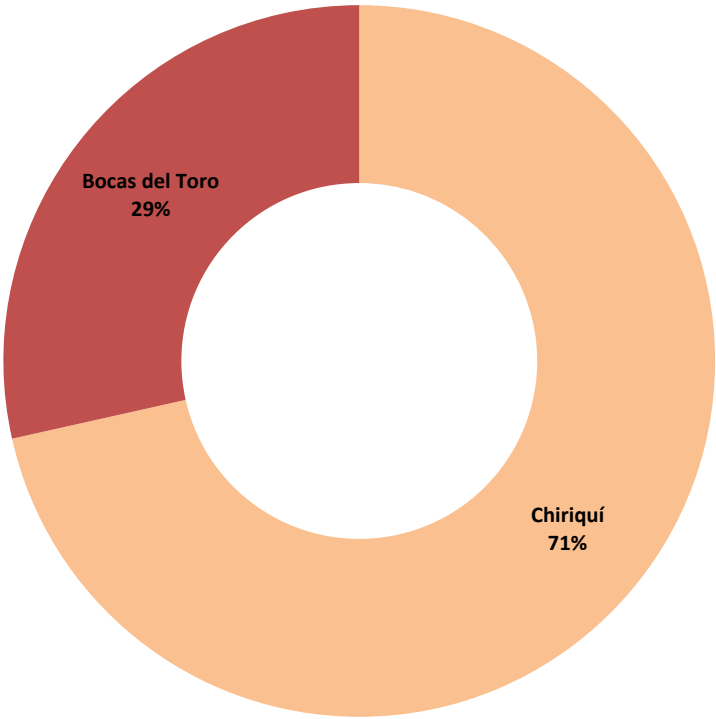
**MINISTERIO PÚBLICO  
PROCURADURÍA GENERAL DE LA NACIÓN**

**Cuadro 6. NÚMERO DE AUDIENCIAS REALIZADAS EN EL SISTEMA PENAL ACUSATORIO  
EN EL TERCER DISTRITO JUDICIAL DE PANAMÁ,  
POR CIRCUITO JUDICIAL, SEGÚN TIPO DE AUDIENCIA: DEL 1 AL 29 DE FEBRERO DE 2020. (P)**

Tipo de Audiencia	Total...		Circuito Judicial	
	Número	Porcentaje	Chiriquí	Bocas del Toro
<b>TOTAL...</b>	<b>1091</b>	<b>100%</b>	<b>780</b>	<b>311</b>
Audiencia de Control	53	5%	44	9
Audiencia de Incautación de Datos	23	2%	18	5
Audiencia de Disposición de Evidencia	19	2%	14	5
Audiencia de Legalización de Aprehesión	82	8%	62	20
Audiencia de Formulación De Imputación	186	17%	129	57
Audiencia de Solicitud de Medida Cautelar	87	8%	64	23
Audiencia de Solicitud de Medida Cautelar Real	0	0%	-	-
Audiencia de Reemplazo de Medida Cautelar	4	0%	4	-
Audiencia Medidas de Protección	6	1%	-	6
Audiencia de Prueba Anticipada	5	0%	4	1
Audiencia de Desistimiento	9	1%	7	2
Audiencia de Acusación/ Para el Acuerdo de Pena, Procedimiento Directo, Simplificado, Inmediato, etc.	9	1%	1	8
Audiencia de Validación de Acuerdo de Pena	63	6%	53	10
Audiencia de Suspensión del Proceso Sujeto a Condiciones	56	5%	42	14
Audiencia de Derivación a Mediación	30	3%	27	3
Audiencia de Validación de Acuerdo de Mediación	26	2%	24	2
Audiencia de Acumulación de Casos	3	0%	3	-
Audiencia de Criterio de Oportunidad	0	0%	-	-
Audiencia de Afectación de Derechos	12	1%	11	1
Audiencia de Secuestro Penal	1	0%	1	-
Audiencia de Apelación	17	2%	11	6
Audiencia de Fase Intermedia	31	3%	23	8
Audiencia de Juicio Oral	8	1%	6	2
Audiencia de Lectura de Sentencia	58	5%	46	12
Audiencia de Verificación Cumplimiento del Proceso Sujeto a Condiciones	26	2%	-	26
Audiencia de Revisión de Acuerdo de mediación	0	0%	-	-
Audiencia de Revocatoria del Proceso Sujeto a Condiciones	0	0%	-	-
Audiencia de Revisión de archivos	5	0%	5	-
Audiencia de Solicitud de Cumplimiento	172	16%	110	62
Apelación de Cumplimiento	1	0%	-	1
Hábeas Corpus de Cumplimiento	0	0%	-	-
Audiencia de Extinción de la Acción Penal	28	3%	17	11
Audiencia de Extinción de la Pena	0	0%	-	-
Audiencias Imnominadas	71	7%	54	17

Fuente: Centro de Estadísticas, Ministerio Público, Unidad Regional de Chiriquí y Bocas del Toro, Sistema de Audiencia Interno.

**Gráfica 7. DISTRIBUCIÓN PORCENTUAL DE LAS AUDIENCIAS REALIZADAS EN EL SISTEMA PENAL ACUSATORIO EN EL TERCER DISTRITO JUDICIAL DE PANAMÁ, POR CIRCUITO JUDICIAL: DEL 1 AL 29 DE FEBRERO DE 2020. (P)**



Fuente: Centro de Estadísticas, Ministerio Público, Unidad Regional de Chiriquí y Bocas del Toro, Sistema de Audiencia Interno.



**MINISTERIO PÚBLICO  
PROCURADURÍA GENERAL DE LA NACIÓN**

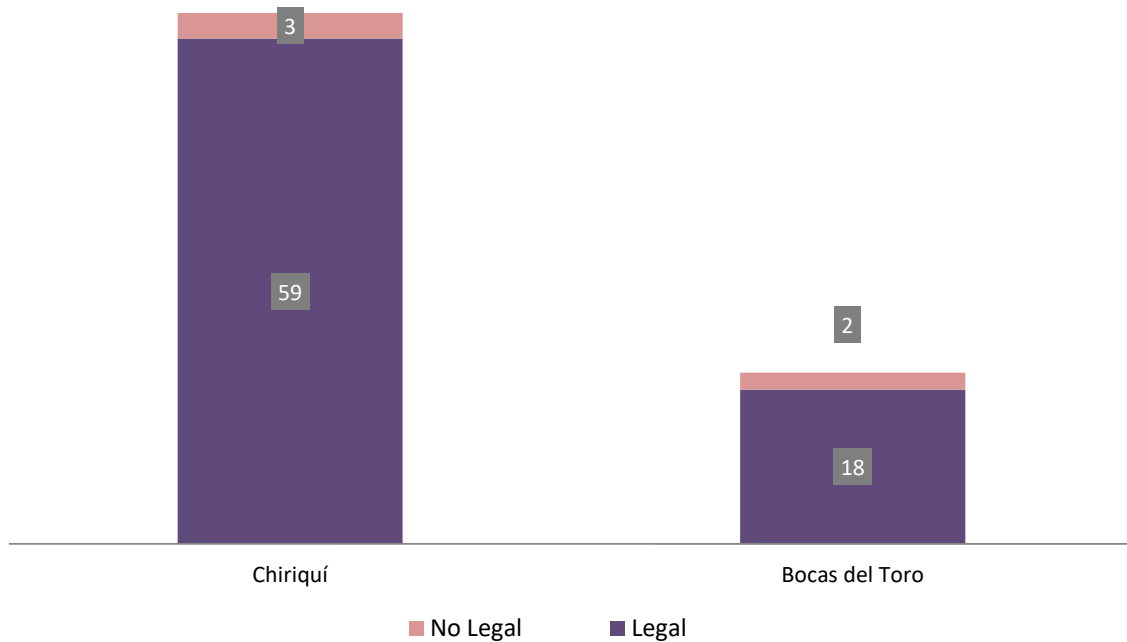
**Cuadro 7. NÚMERO DE AUDIENCIAS DE CONTROL DE LEGALIZACIÓN DE LA APREHENSIÓN REALIZADAS EN EL SISTEMA PENAL ACUSATORIO EN EL TERCER DISTRITO JUDICIAL DE PANAMÁ, POR CIRCUITO JUDICIAL, SEGÚN DECISIÓN DEL JUEZ: DEL 1 AL 29 DE FEBRERO DE 2020. (P)**

Decisión del Juez	Total...		Circuito Judicial	
	Número	Porcentaje	Chiriquí	Bocas del Toro
<b>TOTAL...</b>	<b>82</b>	<b>100%</b>	<b>62</b>	<b>20</b>
Legal	77	94%	59	18
No Legal	5	6%	3	2

(P) Cifras preliminares.

Fuente: Centro de Estadísticas, Unidad Regional de Chiriquí y Bocas del Toro. Plataforma del Sistema Penal Acusatorio.

**Gráfica 8. NÚMERO DE LAS AUDIENCIAS DE CONTROL DE LEGALIZACIÓN DE LA APREHENSIÓN REALIZADAS EN EL SISTEMA PENAL ACUSATORIO EN EL TERCER DISTRITO JUDICIAL DE PANAMÁ, POR CIRCUITO JUDICIAL SEGÚN DECISIÓN DEL JUEZ: DEL 1 AL 29 DE FEBRERO DE 2020. (P)**



Fuente: Centro de Estadísticas, Ministerio Público, Unidad Regional de Chiriquí y Bocas del Toro, Sistema de Audiencia Interno.



**MINISTERIO PÚBLICO**  
**PROCURADURÍA GENERAL DE LA NACIÓN**

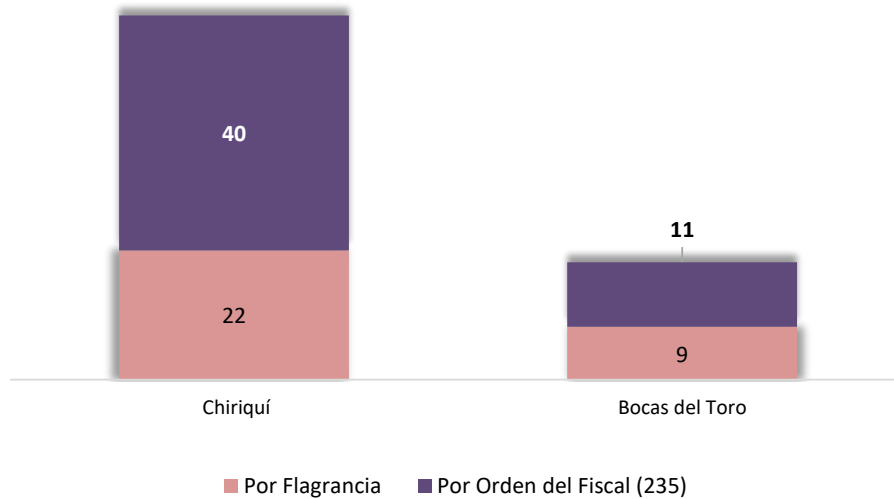
Cuadro 8. NÚMERO DE AUDIENCIAS DE CONTROL DE LEGALIZACIÓN DE LA APREHENSIÓN REALIZADAS EN EL SISTEMA PENAL ACUSATORIO EN EL TERCER DISTRITO JUDICIAL DE PANAMÁ, POR CIRCUITO JUDICIAL, SEGÚN TIPO APREHENSIÓN: DEL 1 AL 29 DE FEBRERO DE 2020. (P)

Tipo de Aprehensión	Total...		Circuito Judicial	
	Número	Porcentaje	Chiriquí	Bocas del Toro
<b>TOTAL...</b>	<b>82</b>	<b>100%</b>	<b>62</b>	<b>20</b>
Por Flagrancia	31	38%	22	9
Por Orden del Fiscal (235)	51	62%	40	11

(P) Cifras preliminares.

Fuente: Centro de Estadísticas, Unidad Regional de Chiriquí y Bocas del Toro. Plataforma del Sistema Penal Acusatorio.

**Gráfica 9. NÚMERO DE LAS AUDIENCIAS DE CONTROL DE LEGALIZACIÓN DE LA APREHENSIÓN REALIZADAS EN EL SISTEMA PENAL ACUSATORIO EN EL TERCER DISTRITO JUDICIAL DE PANAMÁ, POR CIRCUITO JUDICIAL, SEGÚN TIPO APREHENSIÓN: DEL 1 AL 29 DE FEBRERO DE 2020. (P)**



Fuente: Centro de Estadísticas, Ministerio Público, Unidad Regional de Chiriquí y Bocas del Toro, Sistema de Audiencia Interno.



**MINISTERIO PÚBLICO**  
**PROCURADURÍA GENERAL DE LA NACIÓN**

**Cuadro 9. NÚMERO DE MEDIDAS CAUTELARES APLICADAS EN EL SISTEMA PENAL ACUSATORIO EN EL TERCER DISTRITO JUDICIAL DE PANAMÁ, POR TIPO DE MEDIDA APLICADA, SEGÚN CIRCUITO JUDICIAL: DEL 1 AL 29 DE FEBRERO DE 2020. (P)**

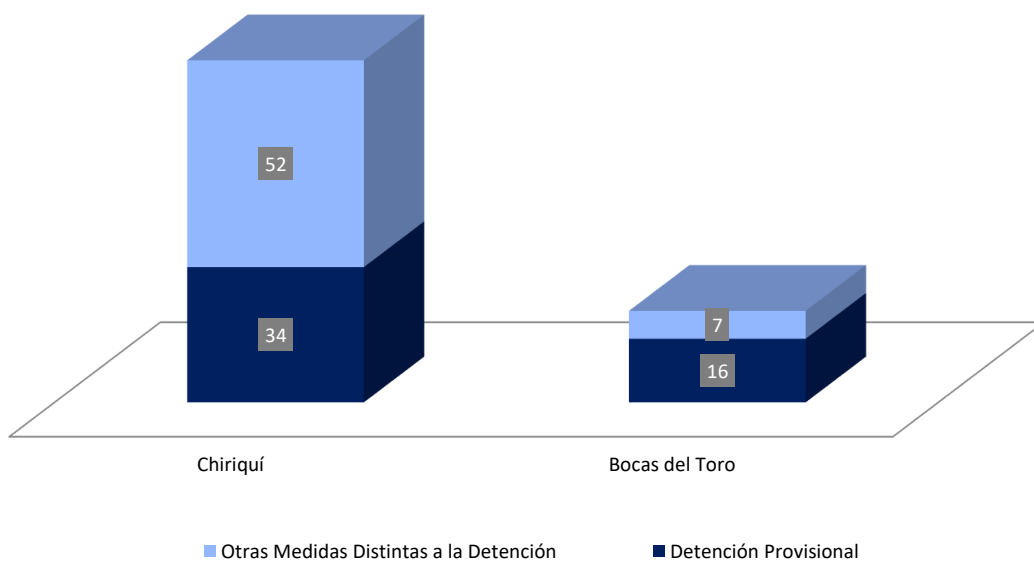
Circuito Judicial	Total...		Tipo de Medida Aplicada	
	Número	Porcentaje	Detención Provisional	Otras Medidas Distintas a la Detención
<b>TOTAL...</b>	<b>109</b>	<b>100%</b>	<b>50</b>	<b>59</b>
Chiriquí	86	79%	34	52
Bocas del Toro	23	21%	16	7

(1) Corresponden a medidas aplicadas por personas.

(P) Cifras preliminares.

Fuente: Centro de Estadísticas, Ministerio Público, Unidad Regional de Chiriquí y Bocas del Toro, Sistema de Audiencia Interno.

**Gráfica 10. NÚMERO DE MEDIDAS CAUTELARES APLICADAS EN EL SISTEMA PENAL ACUSATORIO EN EL TERCER DISTRITO JUDICIAL DE PANAMÁ, POR TIPO DE MEDIDA APLICADA, SEGÚN CIRCUITO JUDICIAL: DEL 1 AL 29 DE FEBRERO DE 2020. (P)**



Fuente: Centro de Estadísticas, Ministerio Público, Unidad Regional de Chiriquí y Bocas del Toro, Sistema de Audiencia Interno.



**MINISTERIO PÚBLICO  
PROCURADURÍA GENERAL DE LA NACIÓN**

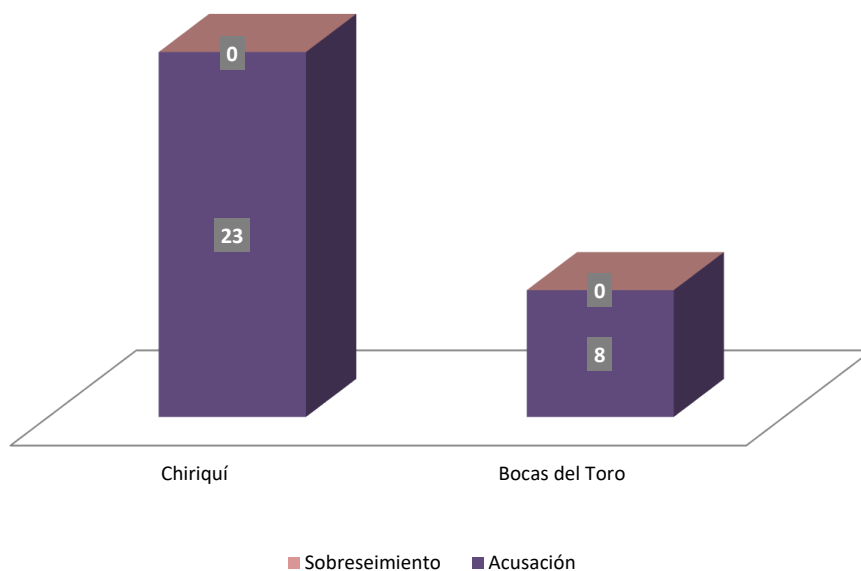
Cuadro 10. NÚMERO DE AUDIENCIAS DE FASE INTERMEDIA REALIZADAS  
EN EL SISTEMA PENAL ACUSATORIO, DEL TERCER DISTRITO JUDICIAL DE PANAMÁ,  
POR CIRCUITO JUDICIAL, SEGÚN TIPO DE AUDIENCIA:  
DEL 1 AL 29 DE FEBRERO DE 2020. (P)

Tipo de Audiencia	Total...		Circuito Judicial	
	Número	Porcentaje	Chiriquí	Bocas del Toro
<b>TOTAL...</b>	<b>31</b>	<b>100%</b>	<b>23</b>	<b>8</b>
Acusación	31	100%	23	8
Sobreseimiento	0	0%	-	-

(P) Cifras preliminares.

Fuente: Centro de Estadísticas, Unidad Regional de Chiriquí y Bocas del Toro. Plataforma del Sistema Penal Acusatorio.

**Gráfica 11. NÚMERO DE LAS AUDIENCIAS DE FASE INTERMEDIA REALIZADAS  
EN EL SISTEMA PENAL ACUSATORIO, DEL TERCER DISTRITO JUDICIAL DE PANAMÁ,  
POR CIRCUITO JUDICIAL, SEGÚN TIPO DE AUDIENCIA:  
DEL 1 AL 29 DE FEBRERO DE 2020. (P)**



Fuente: Centro de Estadísticas, Ministerio Público, Unidad Regional de Chiriquí y Bocas del Toro, Sistema de Audiencia Interno.



**MINISTERIO PÚBLICO**

**PROCURADURÍA GENERAL DE LA NACIÓN**

**Cuadro 11. NUMERO DE SENTENCIAS DE EL SISTEMA PENAL ACUSATORIO,  
EN EL TERCER DISTRITO JUDICIAL DE PANAMÁ,  
POR CIRCUITO JUDICIAL, SEGÚN TIPO DE PROCEDIMIENTO:  
DEL 1 AL 29 DE FEBRERO DE 2020. (P)**

Tipo de Procedimiento	Total...		Circuito Judicial	
	Número	Porcentaje	Chiriquí	Bocas del Toro
<b>TOTAL...</b>	<b>58</b>	<b>100%</b>	<b>46</b>	<b>12</b>
Acuerdo de Pena (2)	50	86%	40	10
Procedimiento Simplificado	2	3%	-	2
Procedimiento Directo	0	0%	-	-
Procedimiento Directo Inmediato	0	0%	-	-
Procedimiento Simplificado Inmediato	0	0%	-	-
Juicio Oral Inmediato	0	0%	-	-
Juicio Oral Ordinario	6	10%	6	-

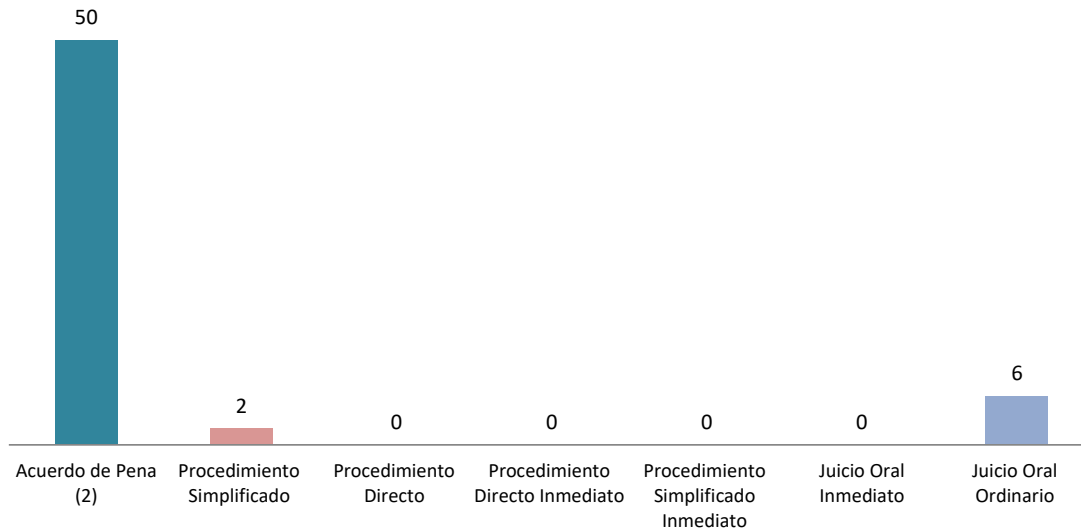
(1) La información suministradas en el cuadro, corresponde a datos por carpetas.

(2) Del Total de Acuerdos de Pena, En Chiriquí hay 6 de colaboración, en espera de juicio.

(P) Cifras preliminares.

Fuente: Centro de Estadísticas, Unidad Regional de Chiriquí y Bocas del Toro. Plataforma del Sistema Penal Acusatorio.

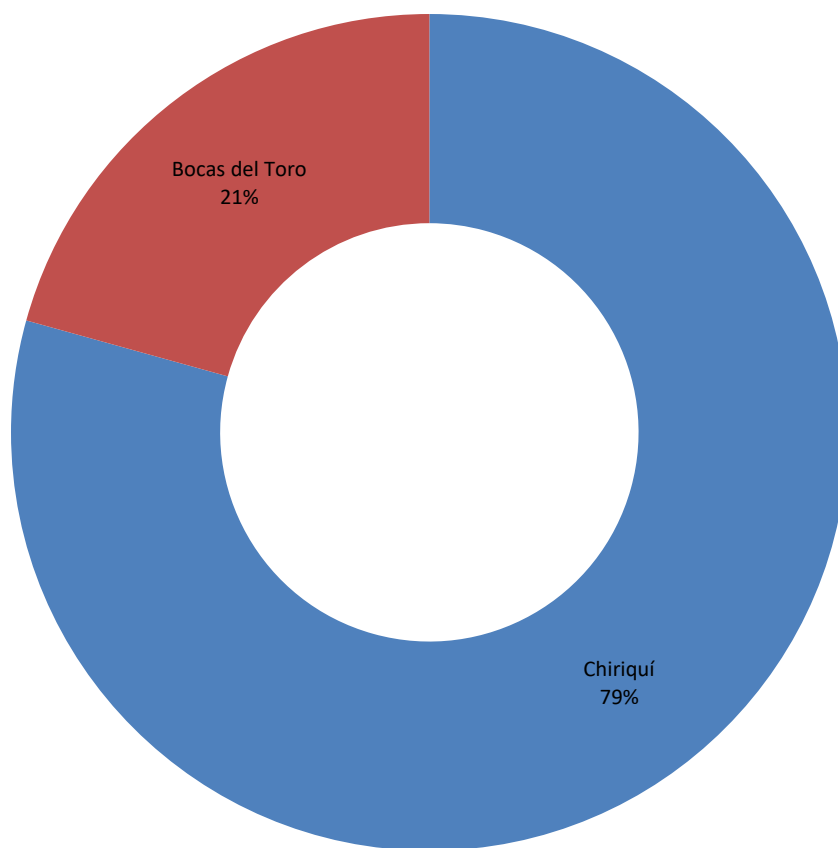
**Gráfica 12. NÚMERO DE LAS SENTENCIAS DE EL SISTEMA PENAL ACUSATORIO EN EL  
TERCER DISTRITO JUDICIAL DE PANAMÁ,  
SEGÚN TIPO DE PROCEDIMIENTO:  
DEL 1 AL 29 DE FEBRERO DE 2020. (P)**



Fuente: Centro de Estadísticas, Ministerio Público, Unidad Regional de Chiriquí y Bocas del Toro, Sistema de Audiencia Interno.



**Gráfica 13. DISTRIBUCIÓN PORCENTUAL DE LAS SENTENCIAS DE EL SISTEMA PENAL ACUSATORIO EN EL TERCER DISTRITO JUDICIAL DE PANAMÁ, POR CIRCUITO JUDICIAL: DEL 1 AL 29 DE FEBRERO DE 2020. (P)**



Fuente: Centro de Estadísticas, Ministerio Público, Unidad Regional de Chiriquí y Bocas del Toro, Sistema de Audiencia Interno.



**MINISTERIO PÚBLICO**  
**PROCURADURÍA GENERAL DE LA NACIÓN**

Cuadro 12. NÚMERO DE SENTENCIA DE EL SISTEMA PENAL ACUSATORIO  
EN EL TERCER DISTRITO JUDICIAL DE PANAMÁ, POR CIRCUITO JUDICIAL,  
SEGÚN TIPO DE FALLO DE LA SENTENCIA: DEL 1 AL 29 DE FEBRERO DE 2020. (P)

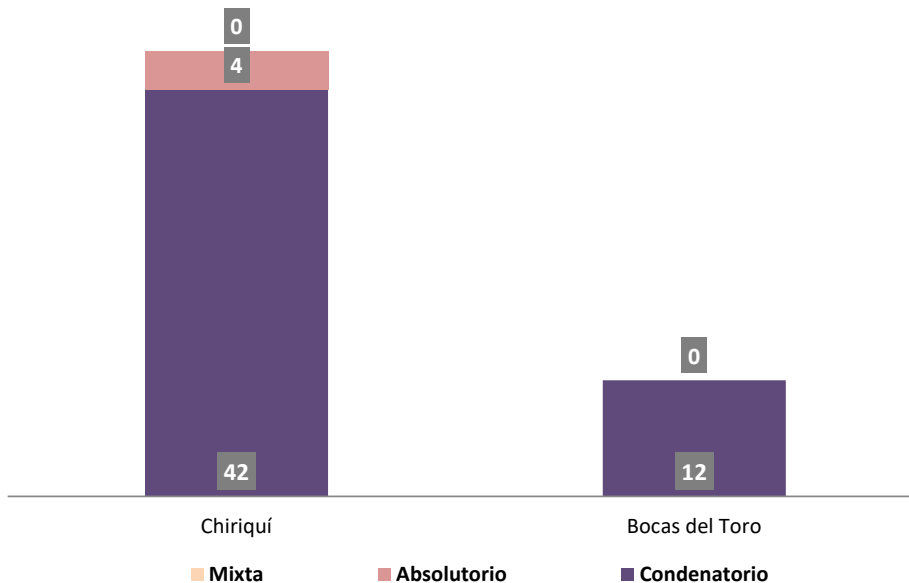
Tipo de Fallo de La Sentencia	Total...		Circuito Judicial	
	Número	Porcentaje	Chiriquí	Bocas del Toro
<b>TOTAL...</b>	<b>58</b>	<b>100%</b>	<b>46</b>	<b>12</b>
Condenatorio	54	93%	42	12
Absolutorio	4	7%	4	-
Mixta	0	0%	-	-

(1) La información suministradas en el cuadro, corresponde a datos por carpetas.

(P) Cifras preliminares.

Fuente: Centro de Estadísticas, Unidad Regional de Chiriquí y Bocas del Toro. Plataforma del Sistema Penal Acusatorio.

**Gráfica 14. NÚMERO DE LAS SENTENCIA DEL SISTEMA PENAL ACUSATORIO  
EN EL TERCER DISTRITO JUDICIAL DE PANAMÁ, POR CIRCUITO JUDICIAL,  
SEGÚN TIPO DE FALLO DE LA SENTENCIA:  
DEL 1 AL 29 DE FEBRERO DE 2020. (P)**



Fuente: Centro de Estadísticas, Ministerio Público, Unidad Regional de Chiriquí y Bocas del Toro. Sistema de Audiencia Interno.



MINISTERIO PÚBLICO  
PROCURADURÍA GENERAL DE LA NACIÓN

Cuadro 13. NÚMERO DE CAUSAS EGRESADAS DE EL SISTEMA PENAL ACUSATORIO  
EN EL TERCER DISTRITO JUDICIAL DE PANAMÁ, POR CIRCUITO JUDICIAL,  
SEGÚN TIPOS DE SALIDAS: DEL 1 AL 29 DE FEBRERO DE 2020. (P)

Tipos de Salidas	Total...		Circuito Judicial	
	Número	Porcentaje	Chiriquí	Bocas del Toro
<b>TOTAL...</b>	<b>244</b>	<b>100%</b>	<b>191</b>	<b>53</b>
Causas Egresadas por Sentencias ( Incluir la Rupturas Procesales)	58	24%	46	12
Declinatoria a La Esfera Administrativa (Jueces de Paz y Alcaldia)	107	44%	81	26
Nulidades	0	0%	-	-
Causas Acumuladas (1)	4	2%	4	-
Salida Al Sistema Mixto	0	0%	-	-
Salida a La Ley 40 (Adolescentes)	18	7%	18	-
Extinción de la Acción Penal (2)	24	10%	13	11
Criterio de Oportunidad por Resolución del Fiscal	22	9%	20	2
Otros Tipo de Salidas	2	1%	-	2
Sobreseimientos (3)	9	4%	9	-

(1) Chiriquí 1 acumulación se da por Resolución.

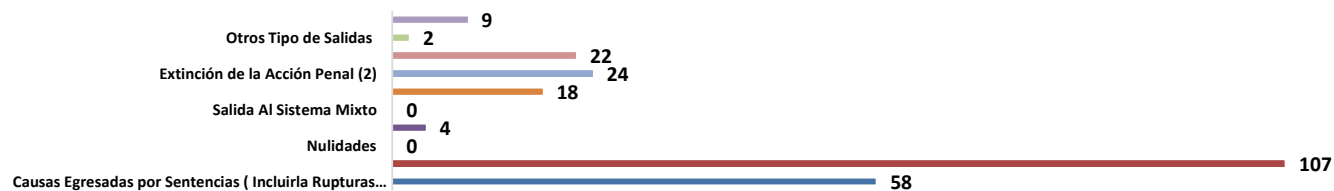
(2) Chiriquí tenemos 4 extinción de la acción penal, registradas en desestimio.

(3) 9 sobreseimientos se dan por Resolución en Chiriquí.

(P) Cifras preliminares.

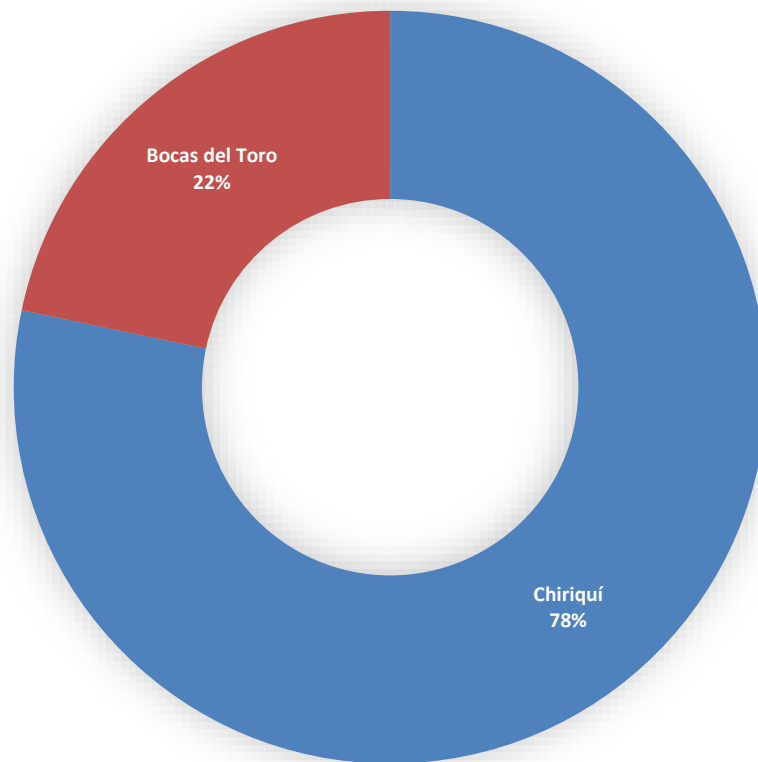
Fuente: Centro de Estadísticas, Unidad Regional de Chiriquí y Bocas del Toro. Plataforma del Sistema Penal Acusatorio.

Gráfica 15. NÚMERO DE LAS CAUSAS EGRESADAS EN EL SISTEMA PENAL ACUSATORIO EN EL TERCER DISTRITO  
JUDICIAL DE PANAMÁ, SEGÚN TIPOS DE SALIDAS:  
DEL 1 AL 29 DE FEBRERO DE 2020. (P)



Fuente: Centro de Estadísticas, Ministerio Público, Unidad Regional de Chiriquí y Bocas del Toro

**GRÁFICA 16. NÚMERO DE CAUSAS EGRESADAS EN EL SISTEMA PENAL ACUSTAORIO DEL TERCER DISTRITO JUDICIAL DE PANAMÁ, DEL 1 AL 29 DE FEBRERO DE 2020. (P)**



Fuente: Centro de Estadísticas, Unidad Regional de Chiriquí y Bocas del Toro



**MINISTERIO PÚBLICO  
PROCURADURÍA GENERAL DE LA NACIÓN**

**Cuadro 14. NÚMERO DE CAUSAS SUSPENDIDAS EN EL SISTEMA PENAL ACUSATORIO  
EN EL TERCER DISTRITO JUDICIAL DE PANAMÁ,  
POR CIRCUITO JUDICIAL, SEGÚN TIPOS DE SUSPENSIONES:  
DEL 1 AL 29 DE FEBRERO DE 2020. (P)**

Tipos de Suspensiones	Total...		Circuito Judicial	
	Número	Porcentaje	Chiriquí	Bocas del Toro
<b>TOTAL...</b>	<b>920</b>	<b>100%</b>	<b>713</b>	<b>207</b>
Suspensión del Proceso Sujeto a Condiciones (1)	51	6%	38	13
Archivo Provisional	858	93%	665	193
Suspensión por Acuerdo de Mediación (2)	11	1%	10	1

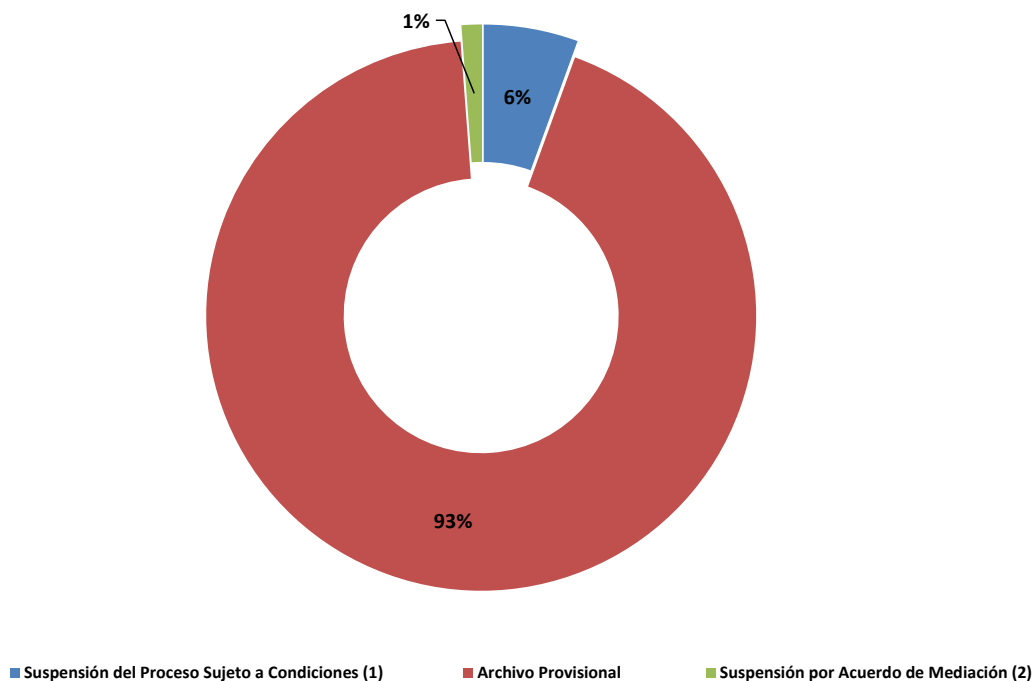
(1) Del total de suspensión del proceso sujeto a condiciones, 5 fueron negadas por el Juez. 4 en Chiriquí y 1 en Bocas del Toro.

(2) 15 suspensión de acuerdo a mediación fueron negadas por el juez, 14 en Chiriquí y 1 en Bocas Del Toro

(P) Cifras preliminares.

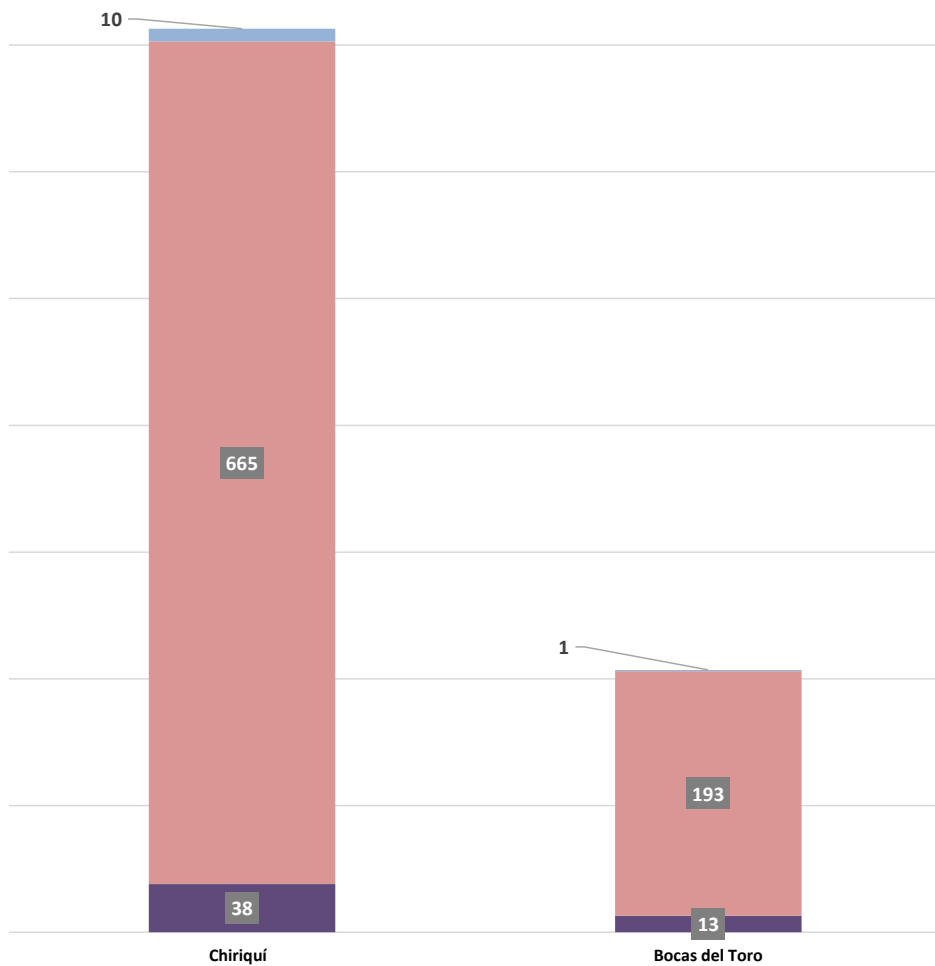
Fuente: Centro de Estadísticas, Unidad Regional de Chiriquí y Bocas del Toro. Plataforma del Sistema Penal Acusatorio.

**Gráfica 17. DISTRIBUCIÓN PORCENTUAL DE LAS CAUSAS SUSPENDIDAS  
EN EL SISTEMA PENAL ACUSATORIO EN EL TERCER DISTRITO JUDICIAL DE PANAMÁ,  
SEGÚN TIPOS DE SUSPENSIONES:  
DEL 1 AL 29 DE FEBRERO DE 2020. (P)**



Fuente: Centro de Estadísticas, Ministerio Público, Unidad Regional de Chiriquí y Bocas del Toro.

Gráfica 18. NÚMERO DE LAS CAUSAS SUSPENDIDAS DE EL SISTEMA PENAL ACUSATORIO EN EL TERCER DISTRITO JUDICIAL DE PANAMÁ, POR CIRCUITO JUDICIAL, SEGÚN TIPOS DE SUSPENSIONES: DEL 1 AL 29 DE FEBRERO DE 2020. (P)



■ Suspensión del Proceso Sujeto a Condiciones (1) ■ Archivo Provisional ■ Suspensión por Acuerdo de Mediación (2)

Fuente: Centro de Estadísticas, Ministerio Público, Unidad Regional de Chiriquí y Bocas del Toro.



**MINISTERIO PÚBLICO  
PROCURADURÍA GENERAL DE LA NACIÓN**

Cuadro 15. NÚMERO DE MÉTODOS ALTERNOS  
DE SOLUCIÓN DE CONFLICTO APLICADOS EN EL SISTEMA PENAL ACUSATORIO  
EN EL TERCER DISTRITO JUDICIAL DE PANAMÁ,  
POR CIRCUITO JUDICIAL, SEGÚN TIPO DE MÉTODO ALTERNO:  
DEL 1 AL 29 DE FEBRERO DE 2020. (P)

Tipo de Métodos Alternos de Solución de Conflicto	Total...		Circuito Judicial	
	Número	Porcentaje	Chiriquí	Bocas del Toro
<b>TOTAL...</b>	<b>160</b>	<b>100%</b>	<b>132</b>	<b>28</b>
Acuerdo de Pena	63	39%	53	10
Criterio de Oportunidad	22	14%	20	2
Desistimiento (1)	12	8%	10	2
Mediación y Conciliación (2)	11	7%	10	1
Suspensión del Proceso Sujeto a Condiciones (3)	52	33%	39	13

(1) Chiriquí tenemos 3 desestimientos que son extinción de la acción penal.

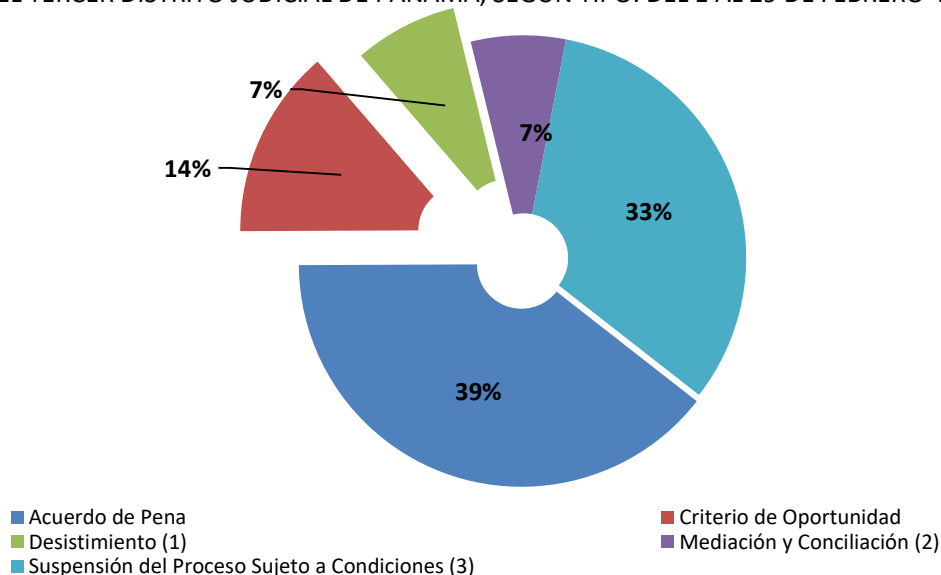
(2) 15 suspensión de acuerdo a mediación, fueron negadas por el Juez, 14 en Chiriquí y 1 en Bocas Del Toro.

(3) 4 suspensión del proceso sujeto a condiciones fue negada por el Juez, 4 en Chiriquí y 1 en Bocas del Toro.

(P) Cifras preliminares.

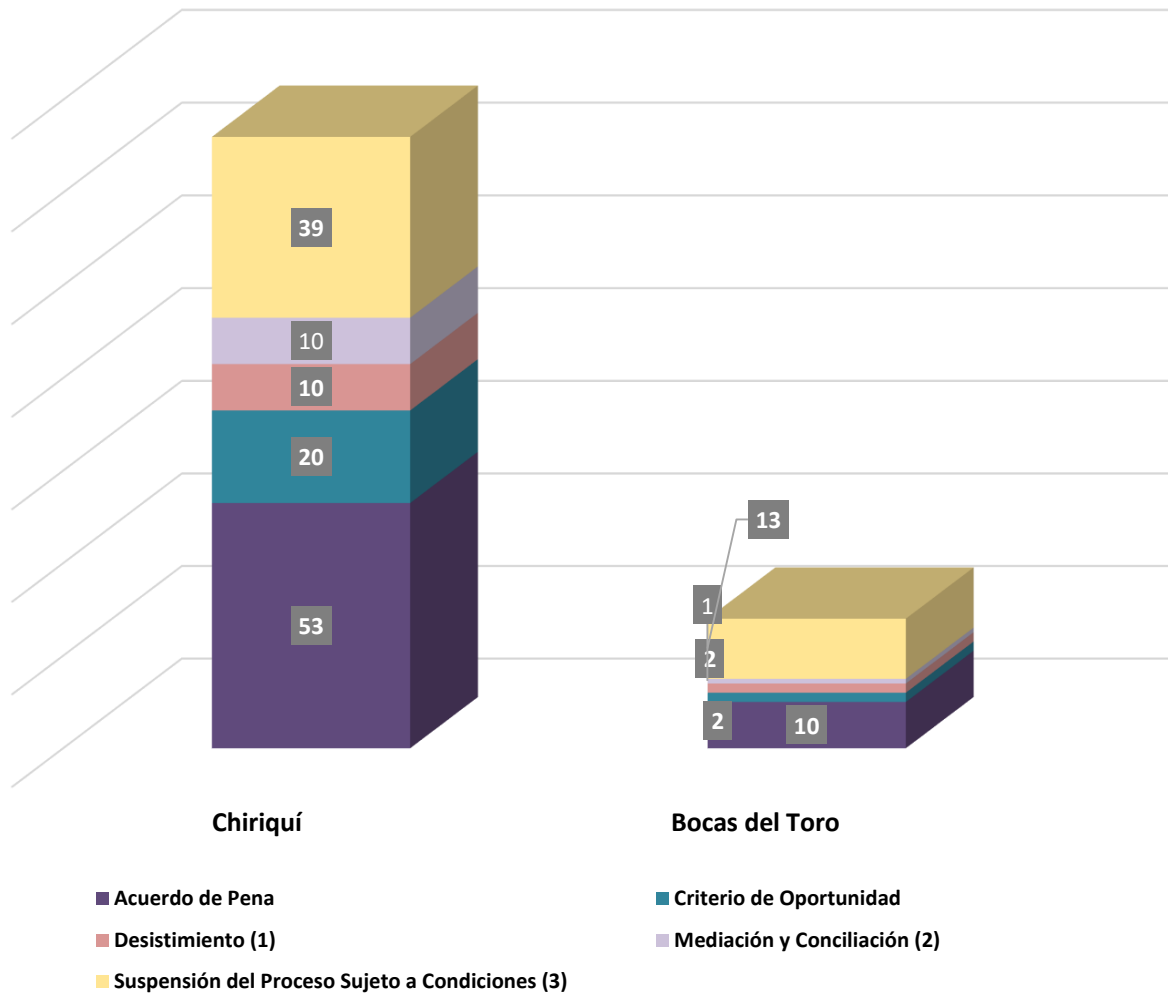
Fuente: Centro de Estadísticas, Unidad Regional de Chiriquí y Bocas del Toro. Plataforma del Sistema Penal Acusatorio.

Gráfica 19. DISTRIBUCIÓN PORCENTUAL DE LOS MÉTODOS ALTERNOS  
DE SOLUCIÓN DE CONFLICTO APLICADOS EN EL SISTEMA PENAL ACUSATORIO  
EN EL TERCER DISTRITO JUDICIAL DE PANAMÁ, SEGÚN TIPO: DEL 1 AL 29 DE FEBRERO DE 2020. (P)



Fuente: Centro de Estadísticas, Ministerio Público, Unidad Regional de Chiriquí y Bocas del Toro.

Gráfica 20. NÚMERO DE LOS MÉTODOS ALTERNOS DE SOLUCIÓN DE CONFLICTO APLICADOS EN EL SISTEMA PENAL ACUSATORIO EN EL TERCER DISTRITO JUDICIAL DE PANAMÁ, POR CIRCUITO JUDICIAL, SEGÚN TIPO: DEL 1 AL 29 DE FEBRERO DE 2020. (P)



Fuente: Centro de Estadísticas, Ministerio Público, Unidad Regional de Chiriquí y Bocas del Toro.





**MINISTERIO PÚBLICO**  
**PROCURADURÍA GENERAL DE LA NACIÓN**

Cuadro 16. NÚMERO DE SENTENCIAS DE EL SISTEMA PENAL ACUSATORIO  
EN EL TERCER DISTRITO JUDICIAL DE PANAMÁ,  
POR CIRCUITO, SEGÚN DELITOS GENÉRICOS: DEL 1 AL 29 DE FEBRERO DE 2020. (P)

Delitos Genéricos	Total...		Circuito Judicial	
	Número	Porcentaje	Chiriquí	Bocas del Toro
<b>TOTAL...</b>	<b>58</b>	<b>100%</b>	<b>46</b>	<b>12</b>
Título I - Delitos contra la Vida y la Integridad Personal	4	7%	4	-
Título II - Delitos contra la Libertad	1	2%	1	-
Título III - Delitos contra la Libertad e Integridad Sexual	8	14%	7	1
Título IV - Delitos contra el Honor de la Persona Natural	0	0%	-	-
Título V - Delitos contra el Orden Jurídico Familiar y el Estado Civil	3	5%	3	-
Título VI - Delitos contra el Patrimonio Económico	12	21%	9	3
Título VII - Delitos contra el Orden Económico	0	0%	-	-
Título VIII - Delitos contra la Seguridad Jurídica de los Medios Electrónicos	0	0%	-	-
Título IX - Delitos contra la Seguridad Colectiva	30	52%	22	8
Título X - Delitos contra la Administración Pública	0	0%	-	-
Título XI - Delitos contra la Fe Pública	0	0%	-	-
Título XII - Delitos contra la Administración de Justicia	0	0%	-	-
Título XIII - Delitos contra el Ambiente y el Ordenamiento Territorial	0	0%	-	-
Título XIV - Delitos contra la Personalidad Jurídica del Estado	0	0%	-	-
Título XV - Delitos contra la Humanidad	0	0%	-	-

(P) Cifras preliminares.

Fuente: Centro de Estadísticas, Ministerio Público, Unidad Regional de Chiriquí y Bocas del Toro.



**MINISTERIO PÚBLICO**  
**PROCURADURÍA GENERAL DE LA NACIÓN**

Cuadro 17. NÚMERO DE CAUSAS ARCHIVADAS PROVISIONALMENTE  
EN EL SISTEMA PENAL ACUSATORIO EN EL TERCER DISTRITO JUDICIAL DE PANAMÁ,  
POR CIRCUITO JUDICIAL, SEGÚN DELITOS GENÉRICOS: DEL 1 AL 29 DE FEBRERO DE 2020. (P)

Delitos Genéricos	Total...		Circuito Judicial	
	Número	Porcentaje	Chiriquí	Bocas del Toro
<b>TOTAL...</b>	<b>858</b>	<b>100%</b>	<b>665</b>	<b>193</b>
Título I - Delitos contra la Vida y la Integridad Personal	126	15%	91	35
Título II - Delitos contra la Libertad	40	5%	38	2
Título III - Delitos contra la Libertad e Integridad Sexual	95	11%	78	17
Título IV - Delitos contra el Honor de la Persona Natural	6	1%	4	2
Título V - Delitos contra el Orden Jurídico Familiar y el Estado Civil	192	22%	120	72
Título VI - Delitos contra el Patrimonio Económico	247	29%	211	36
Título VII - Delitos contra el Orden Económico	18	2%	15	3
Título VIII - Delitos contra la Seguridad Jurídica de los Medios Electrónicos	0	0%	-	-
Título IX - Delitos contra la Seguridad Colectiva	88	10%	70	18
Título X - Delitos contra la Administración Pública	17	2%	12	5
Título XI - Delitos contra la Fe Pública	18	2%	18	-
Título XII - Delitos contra la Administración de Justicia	7	1%	5	2
Título XIII - Delitos contra el Ambiente y el Ordenamiento Territorial	3	0%	2	1
Título XIV - Delitos contra la Personalidad Jurídica del Estado	1	0%	1	-
Título XV - Delitos contra la Humanidad	0	0%	-	-

(P) Cifras preliminares.

Fuente: Centro de Estadísticas, Ministerio Público, Unidad Regional de Chiriquí y Bocas del Toro.



**MINISTERIO PÚBLICO**  
**PROCURADURÍA GENERAL DE LA NACIÓN**

Cuadro 18. NÚMERO DE MÉTODOS ALTERNOS DE SOLUCIÓN DE CONFLICTO APLICADOS  
EN EL SISTEMA PENAL ACUSATORIO EN EL TERCER DISTRITO JUDICIAL DE PANAMÁ, POR CIRCUITO JUDICIAL,  
SEGÚN DELITOS GENÉRICOS: DEL 1 AL 29 DE FEBRERO DE 2020. (P)

Delitos Genéricos	TOTAL...		Circuito Judicial	
	Cantidad	Porcentaje	Chiriquí	Bocas del Toro
<b>TOTAL...</b>	<b>160</b>	<b>100%</b>	<b>132</b>	<b>28</b>
Título I - Delitos contra la Vida y la Integridad Personal	22	14%	21	1
Título II - Delitos contra la Libertad	2	1%	2	-
Título III - Delitos contra la Libertad e Integridad Sexual	15	9%	11	4
Título IV - Delitos contra el Honor de la Persona Natural	1	1%	1	-
Título V - Delitos contra el Orden Jurídico Familiar y el Estado Civil	29	18%	23	6
Título VI - Delitos contra el Patrimonio Económico	27	17%	23	4
Título VII - Delitos contra el Orden Económico	11	7%	9	2
Título VIII - Delitos contra la Seguridad Jurídica de los Medios Electrónicos	0	0%	-	-
Título IX - Delitos contra la Seguridad Colectiva	48	30%	37	11
Título X - Delitos contra la Administración Pública	1	1%	1	-
Título XI - Delitos contra la Fe Pública	1	1%	1	-
Título XII - Delitos contra la Administración de Justicia	3	2%	3	-
Título XIII - Delitos contra el Ambiente y el Ordenamiento Territorial	0	0%	-	-
Título XIV - Delitos contra la Personalidad Jurídica del Estado	0	0%	-	-
Título XV - Delitos contra la Humanidad	0	0%	-	-

(P) Cifras preliminares.

Fuente: Centro de Estadísticas, Ministerio Público, Unidad Regional de Chiriquí y Bocas del Toro.