



MINISTERIO PÚBLICO
 PROCURADURÍA GENERAL DE LA NACIÓN

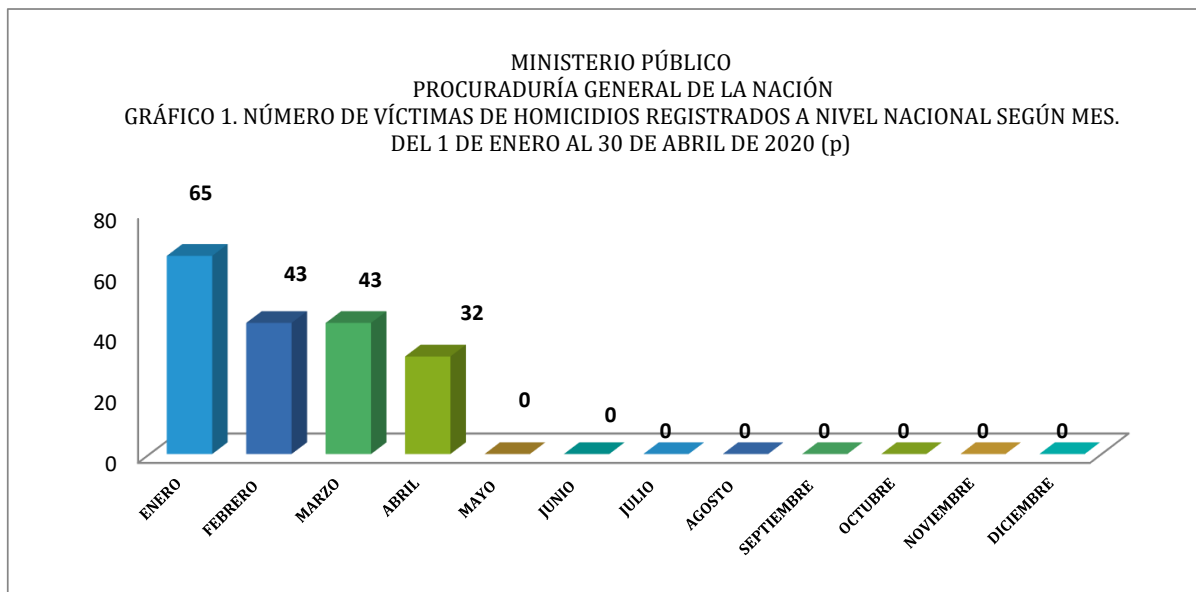
Cuadro 1. NÚMERO DE VÍCTIMAS DE HOMICIDIOS REGISTRADOS A NIVEL NACIONAL SEGÚN MES, DEL 1 DE ENERO AL 30 DE ABRIL DE 2020 (p)

MES	CANTIDAD	PORCENTAJE
TOTAL...	183	100%
ENERO	65	36%
FEBRERO	43	23%
MARZO	43	23%
ABRIL	32	17%
MAYO	-	-
JUNIO	-	-
JULIO	-	-
AGOSTO	-	-
SEPTIEMBRE	-	-
OCTUBRE	-	-
NOVIEMBRE	-	-
DICIEMBRE	-	-

(p) Hace referencia a cifras preliminares.

Los datos mostrados en el cuadro pueden variar en el tiempo según el método y forma de investigación utilizada por los Fiscales de la Institución.

Fuente: Centro de Estadísticas, Ministerio Público de Panamá/ Unidades de Homicidios Ministerio Público.



(p) Hace referencia a cifras preliminares

Fuente: Centro de Estadísticas, Ministerio Público de Panamá/ Unidades de Homicidios Ministerio Público.



MINISTERIO PÚBLICO
 PROCURADURÍA GENERAL DE LA NACIÓN

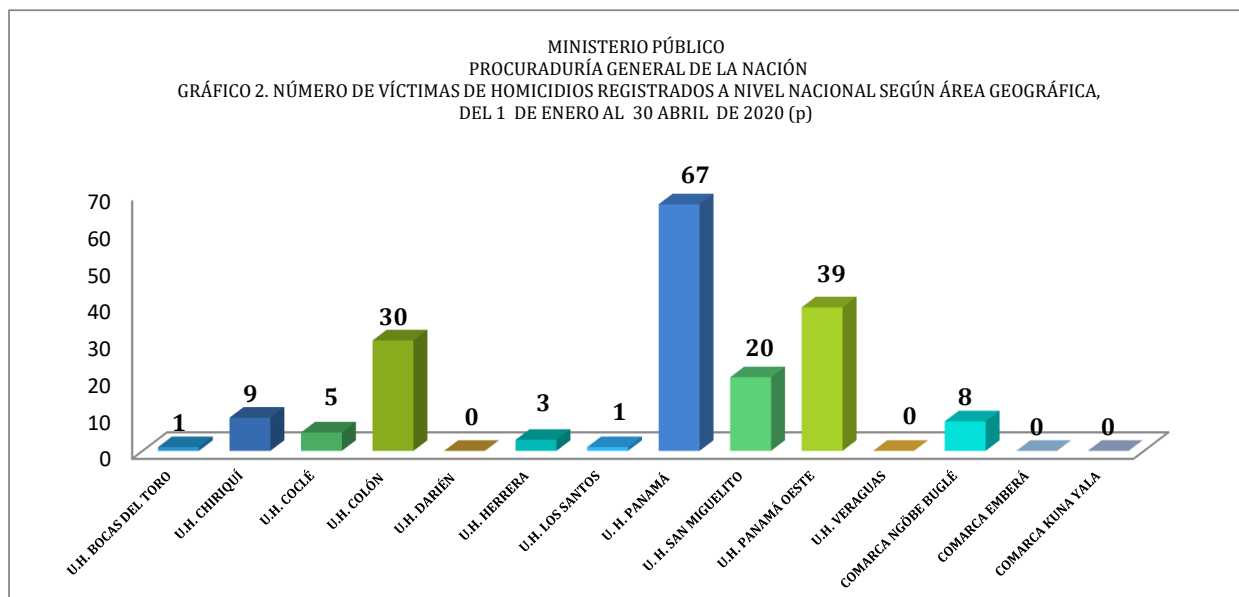
Cuadro 2. NÚMERO DE VÍCTIMAS DE HOMICIDIOS REGISTRADOS A NIVEL NACIONAL SEGÚN ÁREA GEOGRÁFICA, DEL 1 DE ENERO AL 30 DE ABRIL DE 2020 (p)

UNIDADES DE HOMICIDIO ÁREA GEOGRÁFICA	CANTIDAD	PORCENTAJE
TOTAL...	183	100%
U.H. BOCAS DEL TORO	1	1%
U.H. CHIRIQUÍ	9	5%
U.H. COCLÉ	5	3%
U.H. COLÓN	30	16%
U.H. DARIÉN	0	0%
U.H. HERRERA	3	2%
U.H. LOS SANTOS	1	1%
U. H. PANAMÁ	67	37%
U. H. SAN MIGUELITO	20	11%
U.H. PANAMÁ OESTE	39	21%
U.H. VERAGUAS	0	0%
COMARCA NGÖBE BUGLÉ	8	4%
COMARCA EMBERÁ	0	0%
COMARCA KUNA YALA	0	0%

(p) Hace referencia a cifras preliminares.

Los datos mostrados en el cuadro pueden variar en el tiempo según el método y forma de investigación utilizada por los Fiscales de la Institución.

Fuente: Centro de Estadísticas, Ministerio Público de Panamá/ Unidades de Homicidios Ministerio Público.



(p) Hace referencia a cifras preliminares

Fuente: Centro de Estadísticas, Ministerio Público de Panamá/ Unidades de Homicidios Ministerio Público.



MINISTERIO PÚBLICO
PROCURADURÍA GENERAL DE LA NACIÓN

Cuadro 3. NÚMERO DE VÍCTIMAS DE HOMICIDIOS REGISTRADOS A NIVEL NACIONAL SEGÚN GÉNERO,
DEL 1 DE ENERO AL 30 DE ABRIL DE 2020 (p)

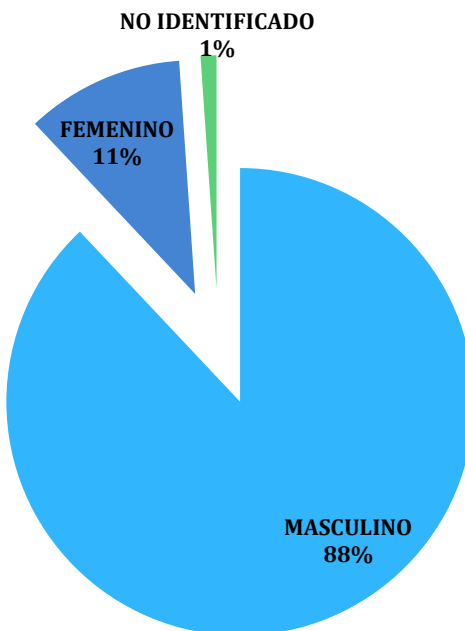
GÉNERO	CANTIDAD	PORCENTAJE
TOTAL...	183	100%
MASCULINO	161	88%
FEMENINO	20	11%
NO IDENTIFICADO (1)	2	1%

(p) Hace referencia a cifras preliminares.

(1) La variable no identificado, se refiere a cuerpos que en su momento no se les pudo dictaminar el género por su estado de descomposición y /o grado de calcinación. También son causas que se mantienen en investigación.

Fuente: Centro de Estadísticas, Ministerio Público de Panamá/ Unidades de Homicidios Ministerio Público.

MINISTERIO PÚBLICO
PROCURADURÍA GENERAL DE LA NACIÓN
GRÁFICO 3. PORCENTAJE DE VÍCTIMAS DE HOMICIDIOS REGISTRADOS A NIVEL NACIONAL SEGÚN GÉNERO.
DEL 1 DE ENERO AL 30 DE ABRIL DE 2020 (p)



(p) Hace referencia a cifras preliminares.

Fuente: Centro de Estadísticas, Ministerio Público de Panamá/ Unidades de Homicidios Ministerio Público.



MINISTERIO PÚBLICO
 PROCURADURÍA GENERAL DE LA NACIÓN

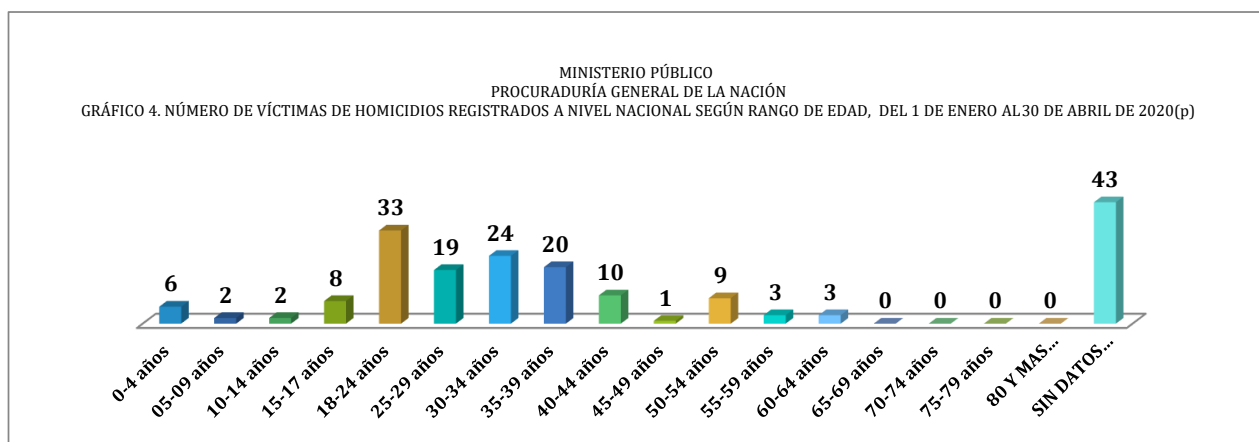
Cuadro 4. NÚMERO DE VÍCTIMAS DE HOMICIDIOS REGISTRADOS A NIVEL NACIONAL SEGÚN RANGO DE EDAD, DEL 1 DE ENERO AL 30 DE ABRIL DE 2020 (p)

RANGO DE EDAD	TOTAL	PORCENTAJE
TOTAL...	183	100%
0-4 años	6	3%
05-09 años	2	1%
10-14 años	2	1%
15-17 años	8	4%
18-24 años	33	18%
25-29 años	19	10%
30-34 años	24	13%
35-39 años	20	11%
40-44 años	10	5%
45-49 años	1	1%
50-54 años	9	5%
55-59 años	3	2%
60-64 años	3	2%
65-69 años	0	0%
70-74 años	0	0%
75-79 años	0	0%
80 Y MAS años	0	0%
SIN DATOS (1)	43	23%

(p) Hace referencia a cifras preliminares.

(1) Las cifras sin datos, se refiere a cuerpos que en su momento no se les pudo dictaminar el rango de edad por su estado de descomposición y/o grado de calcinación. También son causas que se mantienen en investigación.

Fuente: Centro de Estadísticas, Ministerio Público de Panamá/ Unidades de Homicidios Ministerio Público.



(p) Hace referencia a cifras preliminares.

(1) Las cifras sin datos, se refiere a cuerpos que en su momento no se les pudo dictaminar el rango de edad por su estado de descomposición y/o grado de calcinación. También son causas que se mantienen en investigación.

Fuente: Centro de Estadísticas, Ministerio Público de Panamá/ Unidades de Homicidios Ministerio Público.



MINISTERIO PÚBLICO
PROCURADURÍA GENERAL DE LA NACIÓN

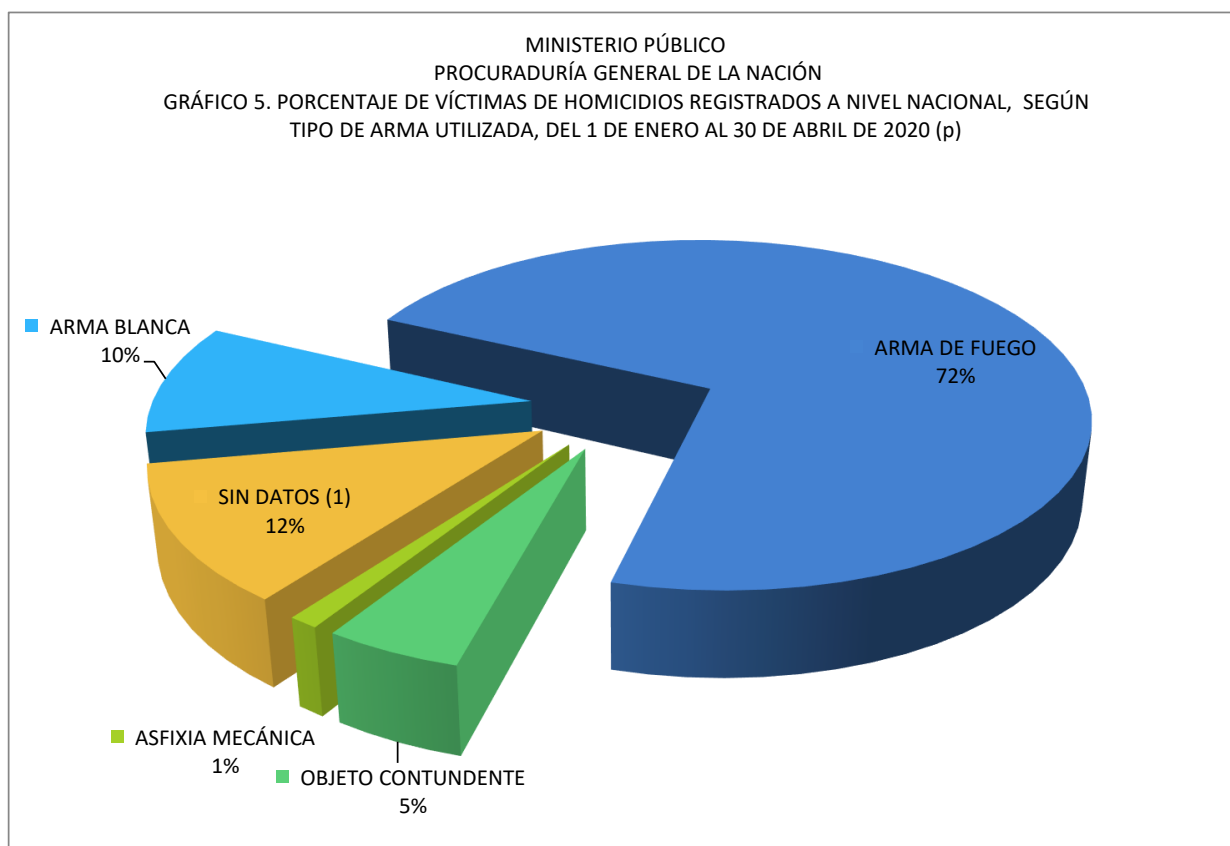
Cuadro 5. NÚMERO DE VÍCTIMAS DE HOMICIDIOS REGISTRADOS A NIVEL NACIONAL, SEGÚN TIPO DE ARMA UTILIZADA, DEL 1 DE ENERO AL 30 DE ABRIL DE 2020 (p)

TIPO DE ARMA UTILIZADA	TOTAL	PORCENTAJE
TOTAL...	183	100%
ARMA BLANCA	18	10%
ARMA DE FUEGO	132	72%
OBJETO CONTUNDENTE	9	5%
ASFIXIA MECÁNICA	2	1%
SIN DATOS (1)	22	12%

(p) Hace referencia a cifras preliminares.

(1) Las cifras sin datos, se refiere a cuerpos que en su momento no se les pudo dictaminar el tipo de arma utilizada por su estado de descomposición o grado de calcinación. También son causas que se mantienen en investigación.

Fuente: Centro de Estadísticas, Ministerio Público de Panamá/ Unidades de Homicidios Ministerio Público.



(p) Hace referencia a cifras preliminares.

(1) Las cifras sin datos, se refiere a cuerpos que en su momento no se les pudo dictaminar el tipo de arma por su estado de descomposición y/o grado de calcinación. También son causas que se mantienen en investigación.

Fuente: Centro de Estadísticas, Ministerio Público de Panamá/ Unidades de Homicidios Ministerio Público.



**MINISTERIO PÚBLICO
PROCURADURÍA GENERAL DE LA NACIÓN**

**Cuadro 6. VARIACIÓN PORCENTUAL POR AÑO DE LAS VÍCTIMAS DE HOMICIDIOS A NIVEL NACIONAL, SEGÚN ÁREA GEOGRÁFICA
DEL 1 DE ENERO AL 30 DE ABRIL DE LOS AÑOS 2019 Y 2020 (P)**

ÁREA GEOGRÁFICA	ene-19	ene-20	feb-19	feb-20	mar-19	mar-20	abr-19	abr-20	TOTAL 2019 (1)	TOTAL 2020 (1)	VARIACIÓN PORCENTUAL 2019-2020 (2)
Total...	43	65	27	43	35	43	32	32	137	183	34%
Bocas Del Toro	1	1	0	0	0	0	1	0	2	1	-50%
Chiriquí	2	5	3	0	2	2	1	2	8	9	13%
Coclé	1	1	0	2	1	1	0	1	2	5	150%
Colón	11	9	4	11	3	4	5	6	23	30	30%
Comarca Emberá	0	0	0	0	0	0	0	0	0	0	0%
Comarca Kuna Yala	0	0	0	0	0	0	0	0	0	0	0%
Comarca Ngöbe Buglé	0	8	0	0	1	0	0	0	1	8	0%
Darién	0	0	0	0	1	0	1	0	2	0	0%
Herrera	0	0	0	3	1	0	0	0	1	3	0%
Los Santos	0	0	1	0	0	1	0	0	1	1	0%
Panamá	19	25	14	17	15	15	19	10	67	67	0%
<i>San Miguelito</i>	4	5	2	3	5	7	3	5	14	20	43%
Panamá Oeste	5	11	3	7	6	13	2	8	16	39	144%
Veraguas	0	0	0	0	0	0	0	0	0	0	0%

(P) Se refiere a datos preliminares. Los datos mostrados en este informe pueden variar con el tiempo y proceso investigativo utilizados por los Fiscales de la Institución.

(1) Las víctimas son del 1 de enero al 30 de abril del año 2019 y 2020.

(2) La variación porcentual reflejada en este cuadro se refiere a los meses de enero, febrero y marzo, mostrando un aumento del 34% al compararlo con el mismo periodo del año anterior 2019.

Fuente: Centro de Estadística, Ministerio Público de Panamá/ Unidades de Homicidios, Ministerio Público.