



MINISTERIO PÚBLICO
 PROCURADURÍA GENERAL DE LA NACIÓN

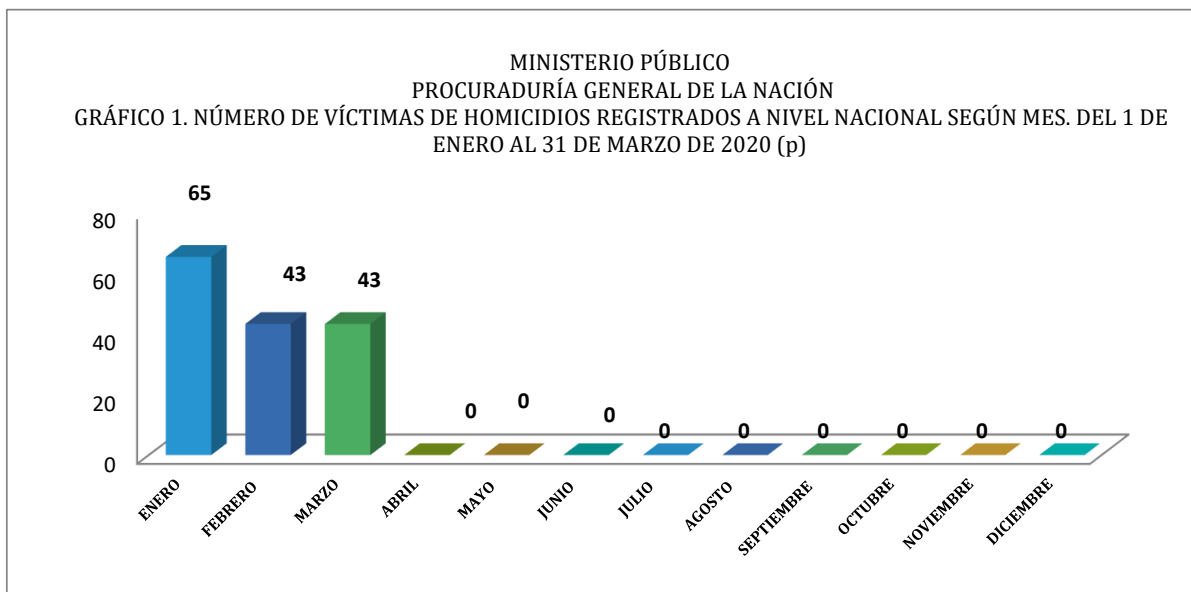
Cuadro 1. NÚMERO DE VÍCTIMAS DE HOMICIDIOS REGISTRADOS A NIVEL NACIONAL SEGÚN MES, DEL 1 DE ENERO AL 31 DE MARZO DE 2020 (p)

MES	CANTIDAD	PORCENTAJE
TOTAL...	<u>151</u>	<u>100%</u>
ENERO	65	43%
FEBRERO	43	28%
MARZO	43	28%
ABRIL	-	-
MAYO	-	-
JUNIO	-	-
JULIO	-	-
AGOSTO	-	-
SEPTIEMBRE	-	-
OCTUBRE	-	-
NOVIEMBRE	-	-
DICIEMBRE	-	-

(p) Hace referencia a cifras preliminares.

Los datos mostrados en el cuadro pueden variar en el tiempo según el método y forma de investigación utilizada por los Fiscales de la Institución.

Fuente: Centro de Estadísticas, Ministerio Público de Panamá/ Unidades de Homicidios Ministerio Público.



(p) Hace referencia a cifras preliminares

Fuente: Centro de Estadísticas, Ministerio Público de Panamá/ Unidades de Homicidios Ministerio Público.



MINISTERIO PÚBLICO
 PROCURADURÍA GENERAL DE LA NACIÓN

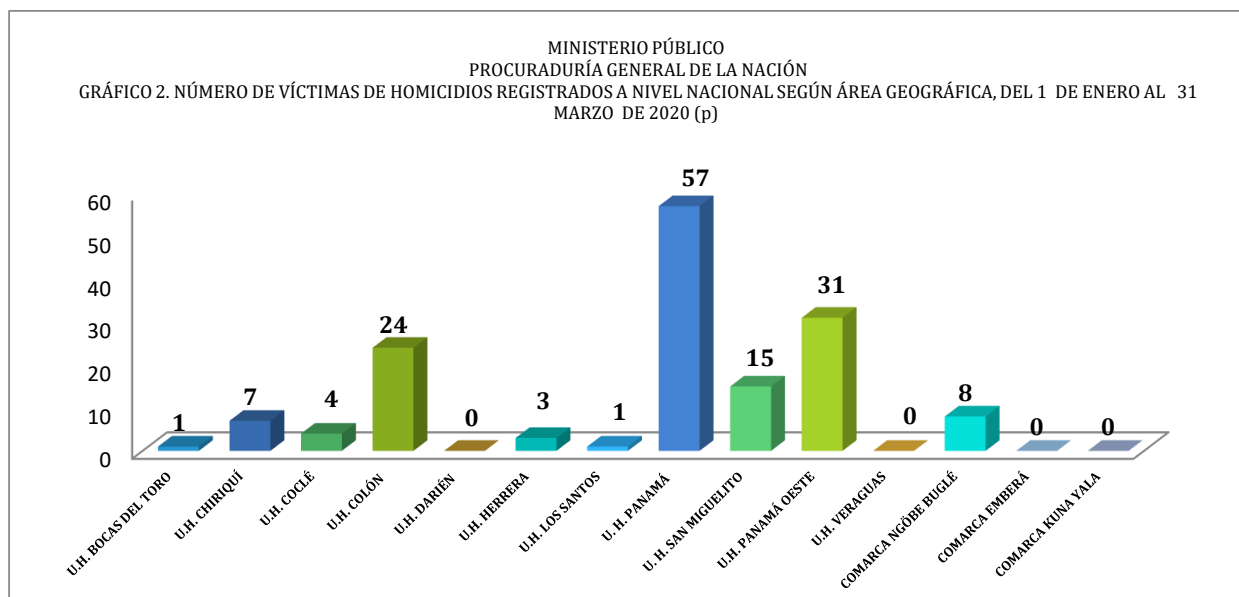
Cuadro 2. NÚMERO DE VÍCTIMAS DE HOMICIDIOS REGISTRADOS A NIVEL NACIONAL SEGÚN ÁREA GEOGRÁFICA, DEL 1 DE ENERO AL 31 DE MARZO DE 2020 (p)

UNIDADES DE HOMICIDIO ÁREA GEOGRÁFICA	CANTIDAD	PORCENTAJE
TOTAL...	151	100%
U.H. BOCAS DEL TORO	1	1%
U.H. CHIRIQUÍ	7	5%
U.H. COCLÉ	4	3%
U.H. COLÓN	24	16%
U.H. DARIÉN	0	0%
U.H. HERRERA	3	2%
U.H. LOS SANTOS	1	1%
U. H. PANAMÁ	57	38%
U. H. SAN MIGUELITO	15	10%
U.H. PANAMÁ OESTE	31	21%
U.H. VERAGUAS	0	0%
COMARCA NGÖBE BUGLÉ	8	5%
COMARCA EMBERÁ	0	0%
COMARCA KUNA YALA	0	0%

(p) Hace referencia a cifras preliminares.

Los datos mostrados en el cuadro pueden variar en el tiempo según el método y forma de investigación utilizada por los Fiscales de la Institución.

Fuente: Centro de Estadísticas, Ministerio Público de Panamá/ Unidades de Homicidios Ministerio Público.



(p) Hace referencia a cifras preliminares

Fuente: Centro de Estadísticas, Ministerio Público de Panamá/ Unidades de Homicidios Ministerio Público.



MINISTERIO PÚBLICO
PROCURADURÍA GENERAL DE LA NACIÓN

Cuadro 3. NÚMERO DE VÍCTIMAS DE HOMICIDIOS REGISTRADOS A NIVEL NACIONAL SEGÚN GÉNERO,
DEL 1 DE ENERO AL 31 DE MARZO DE 2020 (p)

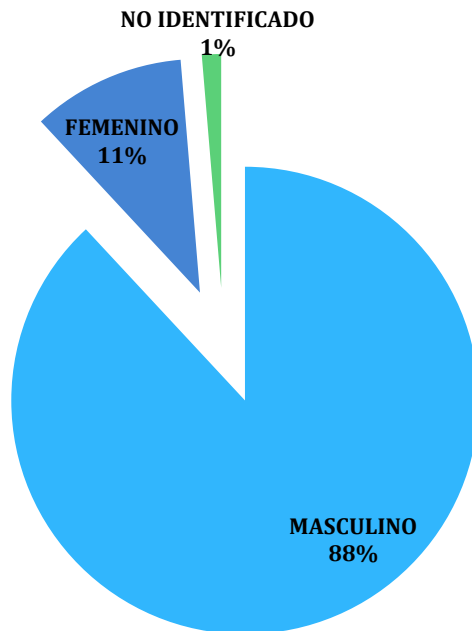
GÉNERO	CANTIDAD	PORCENTAJE
TOTAL...	151	100%
MASCULINO	133	88%
FEMENINO	16	11%
NO IDENTIFICADO (1)	2	1%

(p) Hace referencia a cifras preliminares.

(1) La variable no identificado, se refiere a cuerpos que en su momento no se les pudo dictaminar el género por su estado de descomposición y /o grado de calcinación. También son causas que se mantienen en investigación.

Fuente: Centro de Estadísticas, Ministerio Público de Panamá/ Unidades de Homicidios Ministerio Público.

MINISTERIO PÚBLICO
PROCURADURÍA GENERAL DE LA NACIÓN
GRÁFICO 3. PORCENTAJE DE VÍCTIMAS DE HOMICIDIOS REGISTRADOS A NIVEL NACIONAL SEGÚN GÉNERO.
DEL 1 DE ENERO AL 31 DE MARZO DE 2020 (p)



(p) Hace referencia a cifras preliminares.

Fuente: Centro de Estadísticas, Ministerio Público de Panamá/ Unidades de Homicidios Ministerio Público.



MINISTERIO PÚBLICO
 PROCURADURÍA GENERAL DE LA NACIÓN

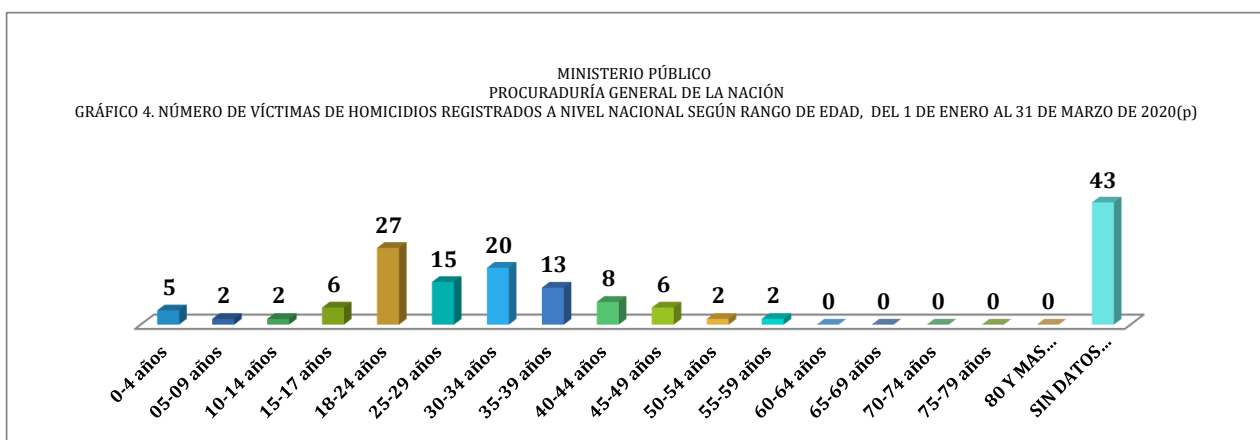
Cuadro 4. NÚMERO DE VÍCTIMAS DE HOMICIDIOS REGISTRADOS A NIVEL NACIONAL SEGÚN RANGO DE EDAD, DEL 1 DE ENERO AL 31 DE MARZO DE 2020 (p)

RANGO DE EDAD	TOTAL	PORCENTAJE
TOTAL...	151	100%
0-4 años	5	3%
05-09 años	2	1%
10-14 años	2	1%
15-17 años	6	4%
18-24 años	27	18%
25-29 años	15	10%
30-34 años	20	13%
35-39 años	13	9%
40-44 años	8	5%
45-49 años	6	4%
50-54 años	2	1%
55-59 años	2	1%
60-64 años	0	0%
65-69 años	0	0%
70-74 años	0	0%
75-79 años	0	0%
80 Y MAS años	0	0%
SIN DATOS (1)	43	28%

(p) Hace referencia a cifras preliminares.

(1) Las cifras sin datos, se refiere a cuerpos que en su momento no se les pudo dictaminar el rango de edad por su estado de descomposición y/o grado de calcinación. También son causas que se mantienen en investigación.

Fuente: Centro de Estadísticas, Ministerio Público de Panamá/ Unidades de Homicidios Ministerio Público.



(p) Hace referencia a cifras preliminares.

(1) Las cifras sin datos, se refiere a cuerpos que en su momento no se les pudo dictaminar el rango de edad por su estado de descomposición y/o grado de calcinación. También son causas que se mantienen en investigación

Fuente: Centro de Estadísticas, Ministerio Público de Panamá/ Unidades de Homicidios Ministerio Público.



MINISTERIO PÚBLICO
PROCURADURÍA GENERAL DE LA NACIÓN

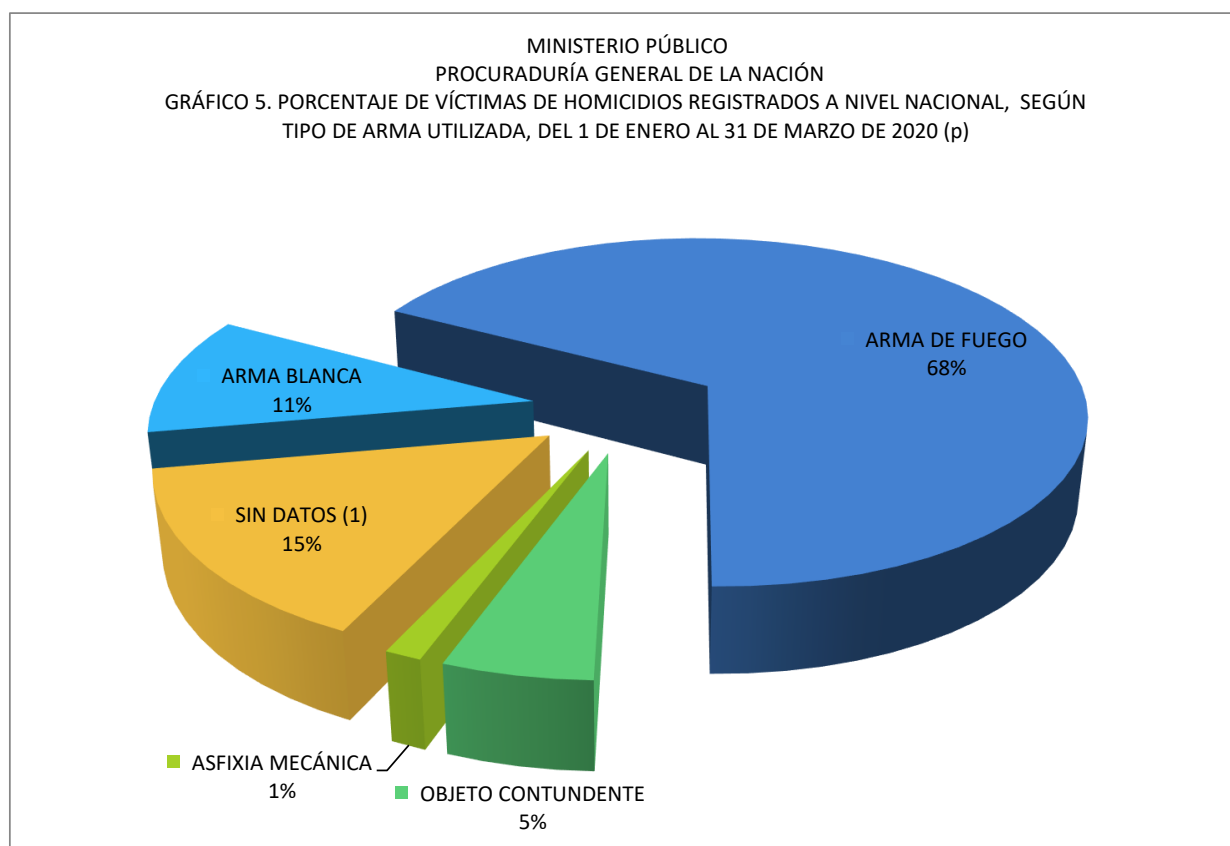
Cuadro 5. NÚMERO DE VÍCTIMAS DE HOMICIDIOS REGISTRADOS A NIVEL NACIONAL, SEGÚN TIPO DE ARMA UTILIZADA, DEL 1 DE ENERO AL 31 DE MARZO DE 2020 (p)

TIPO DE ARMA UTILIZADA	TOTAL	PORCENTAJE
TOTAL...	151	100%
ARMA BLANCA	16	11%
ARMA DE FUEGO	102	68%
OBJETO CONTUNDENTE	8	5%
ASFIXIA MECÁNICA	2	1%
SIN DATOS (1)	23	15%

(p) Hace referencia a cifras preliminares.

(1) Las cifras sin datos, se refiere a cuerpos que en su momento no se les pudo dictaminar el tipo de arma utilizada por su estado de descomposición o grado de calcinación. También son causas que se mantienen en investigación.

Fuente: Centro de Estadísticas, Ministerio Público de Panamá/ Unidades de Homicidios Ministerio Público.



(p) Hace referencia a cifras preliminares.

(1) Las cifras sin datos, se refiere a cuerpos que en su momento no se les pudo dictaminar el tipo de arma por su estado de descomposición y/o grado de calcinación. También son causas que se mantienen en investigación.

Fuente: Centro de Estadísticas, Ministerio Público de Panamá/ Unidades de Homicidios Ministerio Público.



**MINISTERIO PÚBLICO
PROCURADURÍA GENERAL DE LA NACIÓN**

**Cuadro 6. VARIACIÓN PORCENTUAL POR AÑO DE LAS VÍCTIMAS DE HOMICIDIOS A NIVEL NACIONAL, SEGÚN ÁREA GEOGRÁFICA
DEL 1 DE ENERO AL 31 DE MARZO DE LOS AÑOS 2019 Y 2020 (P)**

ÁREA GEOGRÁFICA	ene-19	ene-20	feb-19	feb-20	mar-19	mar-20	TOTAL 2019 (1)	TOTAL 2020 (1)	VARIACIÓN PORCENTUAL 2019-2020 (2)
Total...	43	65	27	43	35	43	105	151	44%
Bocas Del Toro	1	1	0	0	0	0	1	1	0%
Chiriquí	2	5	3	0	2	2	7	7	0%
Coclé	1	1	0	2	1	1	2	4	100%
Colón	11	9	4	11	3	4	18	24	33%
Comarca Emberá	0	0	0	0	0	0	0	0	0%
Comarca Kuna Yala	0	0	0	0	0	0	0	0	0%
Comarca Ngöbe Buglé	0	8	0	0	1	0	1	8	0%
Darién	0	0	0	0	1	0	1	0	0%
Herrera	0	0	0	3	1	0	1	3	0%
Los Santos	0	0	1	0	0	1	1	1	0%
Panamá	19	25	14	17	15	15	48	57	19%
<i>San Miguelito</i>	4	5	2	3	5	7	11	15	36%
Panamá Oeste	5	11	3	7	6	13	14	31	121%
Veraguas	0	0	0	0	0	0	0	0	0%

(P) Se refiere a datos preliminares. Los datos mostrados en este informe pueden variar con el tiempo y proceso investigativo utilizados por los Fiscales de la Institución.

(1) Las víctimas son del 1 de enero al 31 de marzo del año 2019 y 2020.

(2) La variación porcentual reflejada en este cuadro se refiere a los meses de enero, febrero y marzo, mostrando un aumento del 44% al compararlo con el mismo periodo del año anterior 2019.

Fuente: Centro de Estadística, Ministerio Público de Panamá/ Unidades de Homicidios, Ministerio Público.