



MINISTERIO PÚBLICO
 PROCURADURÍA GENERAL DE LA NACIÓN

Cuadro 1. NÚMERO DE VÍCTIMAS DE FEMICIDIOS, TENTATIVAS Y MUERTES VIOLENTAS REGISTRADOS A NIVEL NACIONAL POR TIPO; SEGÚN MES: DEL 1 DE ENERO AL 31 DE MARZO 2020 (p)

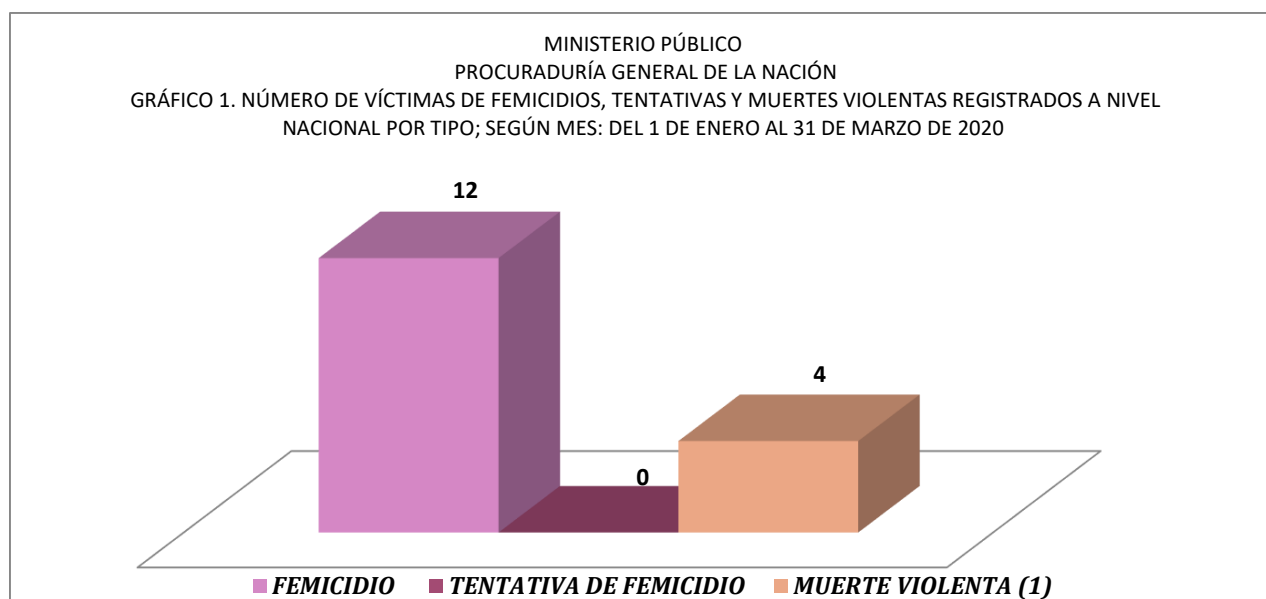
MES	FEMICIDIO	TENTATIVA DE FEMICIDIO	MUERTE VIOLENTA (1)
TOTAL...	<u>12</u>	<u>0</u>	<u>4</u>
ENERO	9	-	2
FEBRERO	1	-	2
MARZO	2	-	-
ABRIL	-	-	-
MAYO	-	-	-
JUNIO	-	-	-
JULIO	-	-	-
AGOSTO	-	-	-
SEPTIEMBRE	-	-	-
OCTUBRE	-	-	-
NOVIEMBRE	-	-	-
DICIEMBRE	-	-	-

(p) Cifras preliminares.

Los datos mostrados en el cuadro pueden variar en el tiempo según el método y forma de investigación utilizada por los Fiscales de la Institución.

(1) Muerte Violenta se refiere a todos los homicidios de personas del sexo femenino que no fueron consideradas como femicidios según valoración del Fiscal del caso y la aplicación de la Ley 82.

Fuente: Centro de Estadísticas, Ministerio Público de Panamá/ Unidades de Homicidios Ministerio Público.



(p) Cifras preliminares.

(1) Muerte Violenta se refiere a todos los homicidios de personas del sexo femenino que no fueron consideradas como femicidios según valoración del Fiscal del caso y la aplicación de la Ley 82.

Fuente: Centro de Estadísticas, Ministerio Público de Panamá/ Unidades de Homicidios Ministerio Público.



MINISTERIO PÚBLICO
 PROCURADURÍA GENERAL DE LA NACIÓN

Cuadro 2. NÚMERO DE VÍCTIMAS DE FEMICIDIOS, TENTATIVAS Y MUERTES VIOLENTAS REGISTRADOS A NIVEL NACIONAL POR TIPO; SEGÚN ÁREA GEOGRÁFICA: DEL 1 DE ENERO AL 31 DE MARZO DE 2020 (p)

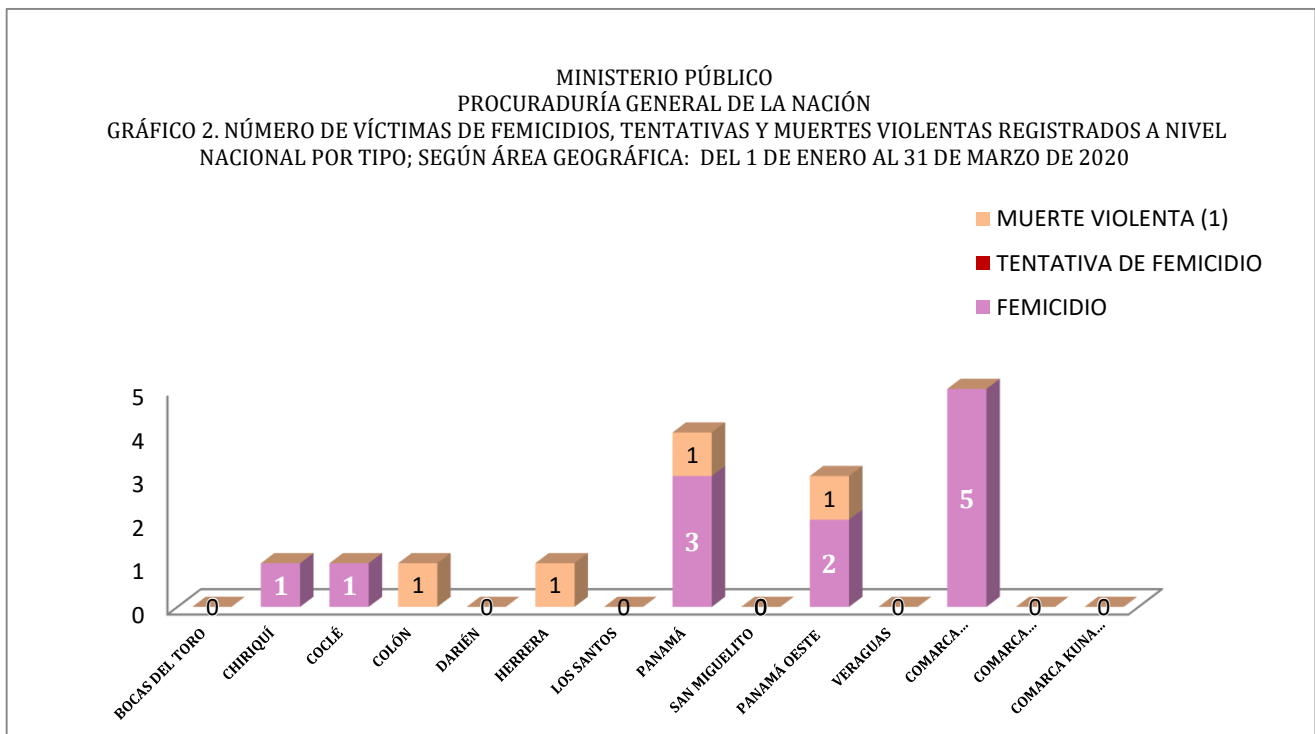
ÁREA GEOGRÁFICA	FEMICIDIO	TENTATIVA DE FEMICIDIO	MUERTE VIOLENTA (1)
TOTAL...	12	0	4
BOCAS DEL TORO	-	-	-
CHIRIQUÍ	1	-	-
COCLÉ	1	-	-
COLÓN	-	-	1
DARIÉN	-	-	-
HERRERA	-	-	1
LOS SANTOS	-	-	-
PANAMÁ	3	-	1
SAN MIGUELITO	-	-	-
PANAMÁ OESTE	2	-	1
VERAGUAS	-	-	-
COMARCA NGÖBE BUGLÉ	5	-	-
COMARCA EMBERÁ	-	-	-
COMARCA KUNA YALA	-	-	-

(p) Cifras preliminares.

Los datos mostrados en el cuadro pueden variar en el tiempo según el método y forma de investigación utilizada por los Fiscales de la Institución.

(1) Muerte Violenta se refiere a todos los homicidios de personas del sexo femenino que no fueron consideradas como femicidios según valoración del Fiscal del caso y la aplicación de la Ley 82.

Fuente: Centro de Estadísticas, Ministerio Público de Panamá/ Unidades de Homicidios Ministerio Público.



(p) Cifras preliminares.

(1) Muerte Violenta se refiere a todos los homicidios de personas del sexo femenino que no fueron consideradas como femicidios según valoración del Fiscal del caso y la aplicación de la Ley 82.

Fuente: Centro de Estadísticas, Ministerio Público de Panamá/ Unidades de Homicidios Ministerio Público.



MINISTERIO PÚBLICO
 PROCURADURÍA GENERAL DE LA NACIÓN

Cuadro 3. NÚMERO DE VÍCTIMAS DE FEMICIDIOS, TENTATIVAS Y MUERTES VIOLENTAS REGISTRADOS A NIVEL NACIONAL POR TIPO; SEGÚN RANGO DE EDAD: DEL 1 DE ENERO AL 31 DE MARZO DE 2020 (p)

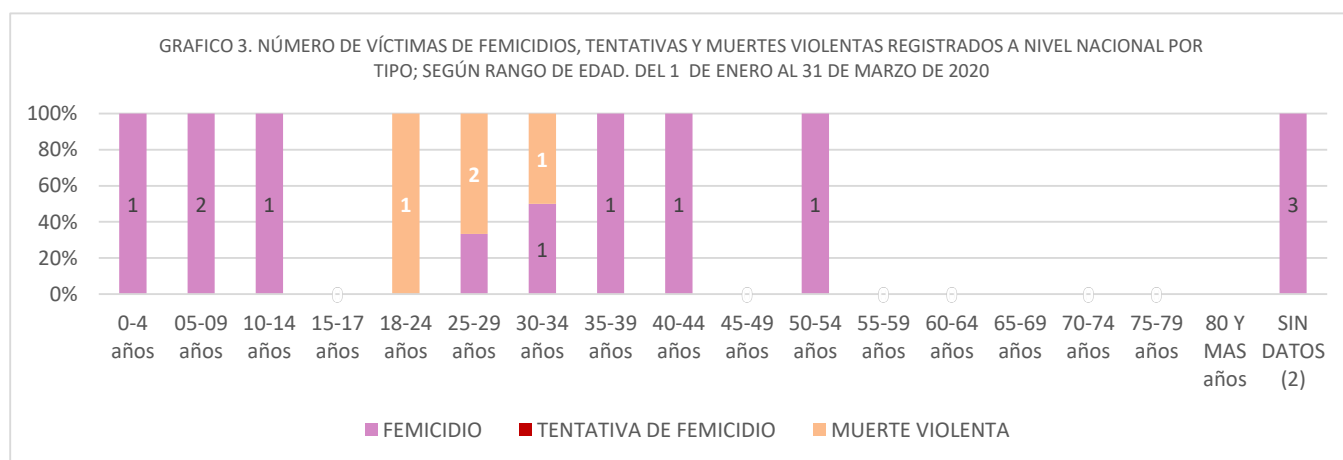
RANGO DE EDAD	FEMICIDIO	TENTATIVA DE FEMICIDIO	MUERTE VIOLENTA (1)
TOTAL...	12	0	4
0-4 años	1	-	-
05-09 años	2	-	-
10-14 años	1	-	-
15-17 años	-	-	-
18-24 años	-	-	1
25-29 años	1	-	2
30-34 años	1	-	1
35-39 años	1	-	-
40-44 años	1	-	-
45-49 años	-	-	-
50-54 años	1	-	-
55-59 años	-	-	-
60-64 años	-	-	-
65-69 años	-	-	-
70-74 años	-	-	-
75-79 años	-	-	-
80 Y MAS años	-	-	-
SIN DATOS (2)	3	-	-

(p) Cifras preliminares.

(1) Muerte Violenta se refiere a todos los homicidios de personas del sexo femenino que no fueron consideradas como femicidios según valoración del Fiscal del caso y la aplicación de la Ley 82.

(2) Las cifras sin datos, se refiere a cuerpos que en su momento no se les pudo dictaminar el rango de edad por su estado de descomposición o grado de calcinación. También son causas que se mantienen en investigación.

Fuente: Centro de Estadísticas, Ministerio Público de Panamá/ Unidades de Homicidios Ministerio Público.



(p) Cifras preliminares.

(1) Muerte Violenta se refiere a todos los homicidios de personas del sexo femenino que no fueron consideradas como femicidios según valoración del Fiscal del caso y la aplicación de la Ley 82.

(2) Las cifras sin datos, se refiere a cuerpos que en su momento no se les pudo dictaminar el rango de edad por su estado de descomposición o grado de calcinación. También son causas que se mantienen en investigación.

Fuente: Centro de Estadísticas, Ministerio Público de Panamá/ Unidades de Homicidios Ministerio Público.



MINISTERIO PÚBLICO
 PROCURADURÍA GENERAL DE LA NACIÓN

Cuadro 4. NÚMERO DE VÍCTIMAS DE FEMICIDIOS, TENTATIVAS Y MUERTES VIOLENTAS REGISTRADOS A NIVEL NACIONAL POR TIPO; SEGÚN ARMA UTILIZADA: DEL 1 DE ENERO AL 31 DE MARZO DE 2020 (p)

TIPO DE ARMA UTILIZADA	FEMICIDIO	TENTATIVA DE FEMICIDIO	MUERTE VIOLENTA (1)
TOTAL...	12	0	4
ARMA BLANCA	4	-	-
ARMA DE FUEGO	1	-	4
OBJETO CONTUNDENTE	5	-	-
ASFIXIA MECÁNICA	1	-	-
INCENDIARISMO	-	-	-
SIN DATOS (2)	1	-	-

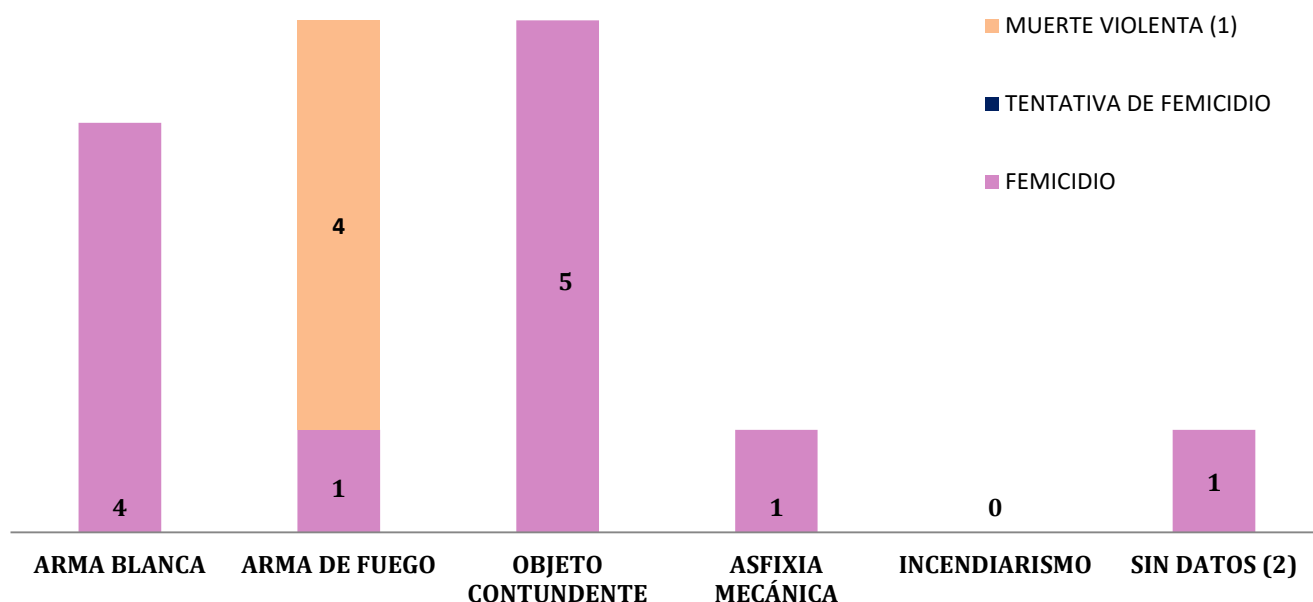
(p) Cifras preliminares.

(1) Muerte Violenta se refiere a todos los homicidios de personas del sexo femenino que no fueron consideradas como femicidios según valoración del Fiscal del caso y la aplicación de la Ley 82.

(2) Las cifras sin datos, se refiere a cuerpos que en su momento no se les pudo dictaminar el tipo de arma utilizada por su estado de descomposición o grado de calcinación. También son causas que se mantienen en investigación.

Fuente: Centro de Estadísticas, Ministerio Público de Panamá/ Unidades de Homicidios Ministerio Público.

MINISTERIO PÚBLICO
 PROCURADURÍA GENERAL DE LA NACIÓN
 GRÁFICO 4. NÚMERO DE VÍCTIMAS DE FEMICIDIOS, TENTATIVAS Y MUERTES VIOLENTAS REGISTRADOS A NIVEL NACIONAL POR TIPO; SEGÚN ARMA UTILIZADA: DEL 1 DE ENERO AL 31 DE MARZO DE 2020



(p) Cifras preliminares.

(1) Muerte Violenta se refiere a todos los homicidios de personas del sexo femenino que no fueron consideradas como femicidios según valoración del Fiscal del caso y la aplicación de la Ley 82.

(2) Las cifras sin datos, se refiere a cuerpos que en su momento no se les pudo dictaminar el tipo de arma utilizada por su estado de descomposición o grado de calcinación. También son causas que se mantienen en investigación.

Fuente: Centro de Estadísticas, Ministerio Público de Panamá/ Unidades de Homicidios Ministerio Público.



**MINISTERIO PÚBLICO
PROCURADURÍA GENERAL DE LA NACIÓN**

**Cuadro 5. VARIACIÓN PORCENTUAL DE LAS VÍCTIMAS DE FEMICIDIOS A NIVEL NACIONAL, SEGÚN ÁREA GEOGRÁFICA;
DEL 1 DE ENERO AL 31 DE MARZO DE LOS AÑOS 2019 Y 2020 (P)**

ÁREA GEOGRÁFICA	ene-19	ene-20	feb-19	feb-20	mar-19	mar-20	TOTAL 2019 (1)	TOTAL 2020 (1)	VARIACIÓN PORCENTUAL 2019-2020 (2)
Total...	<u>2</u>	<u>9</u>	<u>3</u>	<u>1</u>	<u>2</u>	<u>2</u>	<u>7</u>	<u>12</u>	<u>71%</u>
Bocas Del Toro	0	0	0	0	0	0	0	0	0%
Chiriquí	0	1	1	0	0	0	1	1	0%
Coclé	0	1	0	0	0	0	0	1	100%
Colón	0	0	0	0	0	0	0	0	0%
Comarca Emberá	0	0	0	0	0	0	0	0	0%
Comarca Kuna Yala	0	0	0	0	0	0	0	0	0%
Comarca Ngöbe Buglé	0	5	0	0	0	0	0	5	500%
Darién	0	0	0	0	0	0	0	0	0%
Herrera	0	0	0	0	0	0	0	0	0%
Los Santos	0	0	0	0	0	0	0	0	0%
Panamá	1	1	2	1	1	1	4	3	-25%
<i>San Miguelito</i>	0	0	0	0	0	0	0	0	0%
Panamá Oeste	1	1	0	0	1	1	2	2	0%
Veraguas	0	0	0	0	0	0	0	0	0%

(P) Se refiere a datos preliminares. Los datos mostrados en este informe pueden variar con el tiempo y proceso investigativo utilizados por los Fiscales de la Institución.

(1) Las víctimas son del 1 de enero al 31 de marzo del año 2019 y 2020.

(2) La variación porcentual reflejada en este cuadro se refiere a los meses de enero, febrero y marzo, mostrando un aumento del 71% al compararlo con el mismo periodo del año anterior 2019.

Fuente: Centro de Estadística, Ministerio Público de Panamá/ Unidades de Homicidios, Ministerio Público.



**MINISTERIO PÚBLICO
PROCURADURÍA GENERAL DE LA NACIÓN**

**Cuadro 6. VARIACIÓN PORCENTUAL DE LAS VÍCTIMAS DE FEMICIDIOS, TENTATIVAS Y MUERTES VIOLENTAS A NIVEL NACIONAL,
SEGÚN ÁREA GEOGRÁFICA; DEL 1 DE ENERO AL 31 DE MARZO DE LOS AÑOS 2019 Y 2020 (P)**

DELITO	ene-19	ene-20	feb-19	feb-20	mar-19	mar-20	TOTAL 2019 (1)	TOTAL 2020 (1)	VARIACIÓN PORCENTUAL 2019-2020 (2)
Femicidio	2	9	3	1	2	2	7	12	71%
Tentativa de Femicidio	0	0	1	0	1	0	2	0	-100%
Muerte Violenta	1	2	3	2	3	0	7	4	-43%

(P) Se refiere a datos preliminares. Los datos mostrados en este informe pueden variar con el tiempo y proceso investigativo utilizados por los Fiscales de la Institución.

(1) Las víctimas son del 1 de enero al 31 de marzo del año 2019 y 2020.

(2) La variación porcentual reflejada en este cuadro se refiere al mes de enero, febrero y marzo, mostrando un aumento del 71% en Femicidio, del -100% en Tentativa de Femicidio y del -43% en Muerte Violenta al compararlos con el mismo periodo del año anterior 2019.

Fuente: Centro de Estadística, Ministerio Público de Panamá/ Unidades de Homicidios, Ministerio Público.