



MINISTERIO PÚBLICO
 PROCURADURÍA GENERAL DE LA NACIÓN

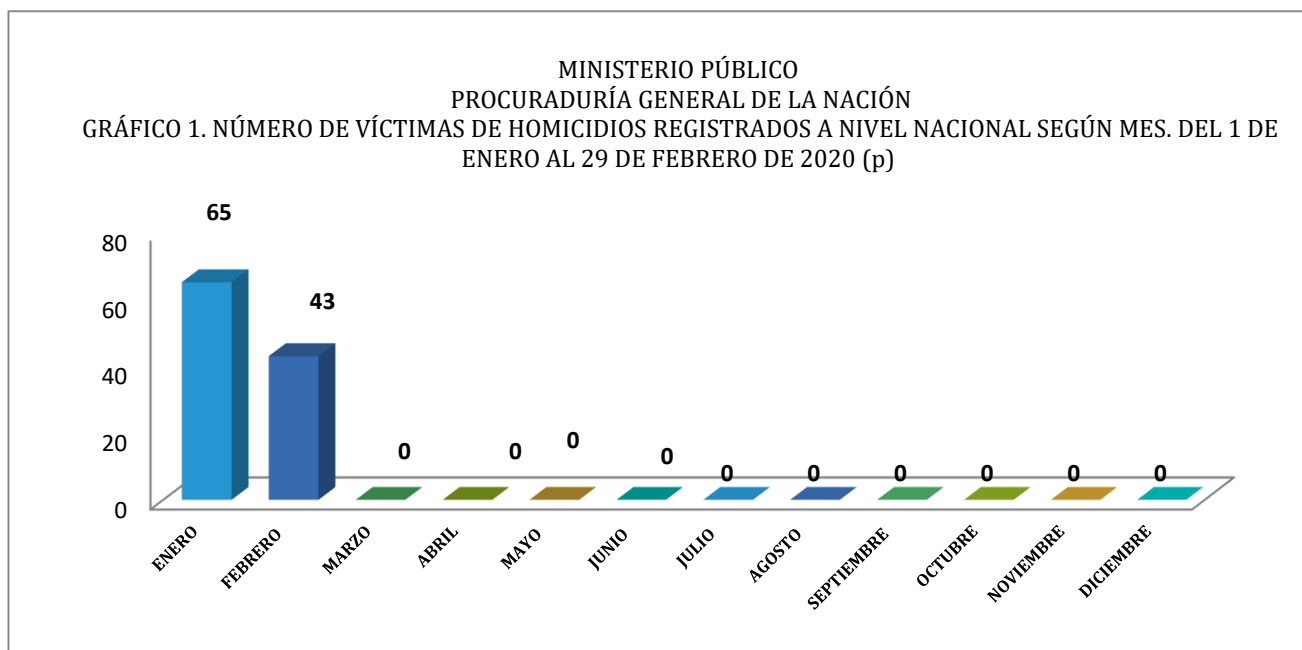
Cuadro 1. NÚMERO DE VÍCTIMAS DE HOMICIDIOS REGISTRADOS A NIVEL NACIONAL SEGÚN MES, DEL 1 DE ENERO AL 29 DE FEBRERO DE 2020 (p)

MES	CANTIDAD	PORCENTAJE
TOTAL...	108	100%
ENERO	65	60%
FEBRERO	43	40%
MARZO	-	-
ABRIL	-	-
MAYO	-	-
JUNIO	-	-
JULIO	-	-
AGOSTO	-	-
SEPTIEMBRE	-	-
OCTUBRE	-	-
NOVIEMBRE	-	-
DICIEMBRE	-	-

(p) Hace referencia a cifras preliminares.

Los datos mostrados en el cuadro pueden variar en el tiempo según el método y forma de investigación utilizada por los Fiscales de la Institución.

Fuente: Centro de Estadísticas, Ministerio Público de Panamá/ Unidades de Homicidios Ministerio Público.



(p) Hace referencia a cifras preliminares

Fuente: Centro de Estadísticas, Ministerio Público de Panamá/ Unidades de Homicidios Ministerio Público.



MINISTERIO PÚBLICO
 PROCURADURÍA GENERAL DE LA NACIÓN

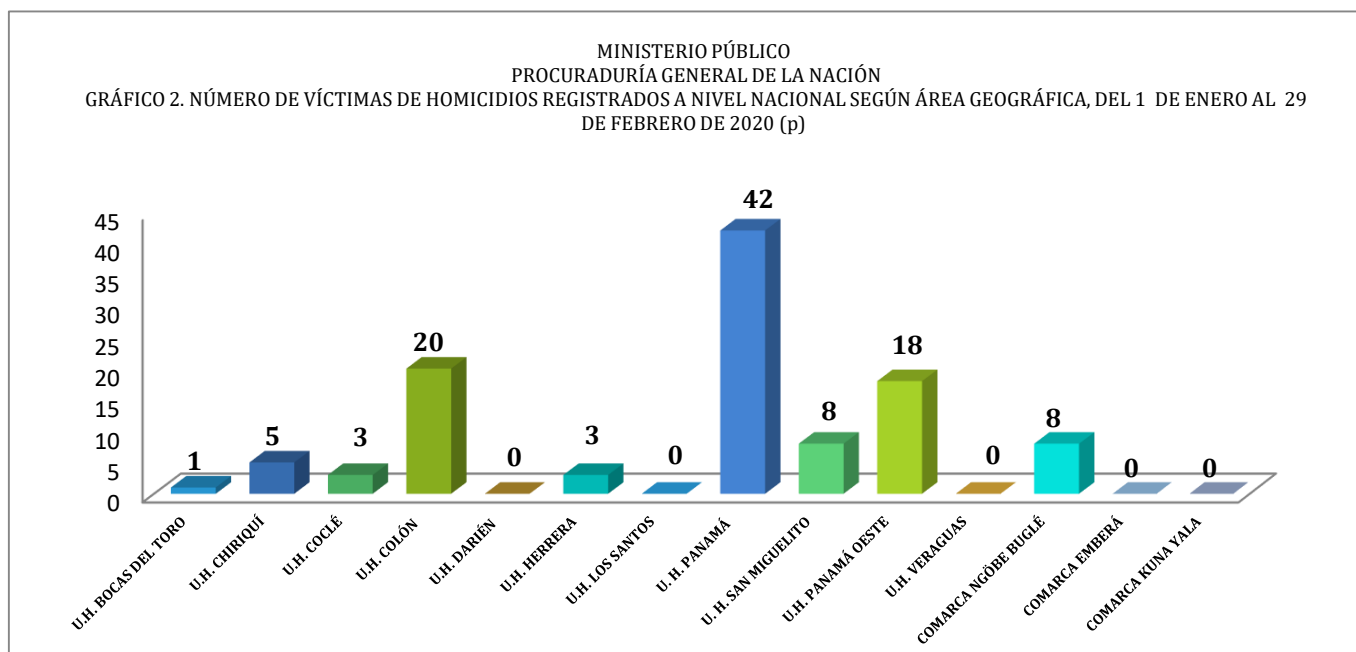
Cuadro 2. NÚMERO DE VÍCTIMAS DE HOMICIDIOS REGISTRADOS A NIVEL NACIONAL SEGÚN ÁREA GEOGRÁFICA, DEL 1 DE ENERO AL 29 DE FEBRERO DE 2020 (p)

UNIDADES DE HOMICIDIO ÁREA GEOGRÁFICA	CANTIDAD	PORCENTAJE
TOTAL...	108	100%
U.H. BOCAS DEL TORO	1	1%
U.H. CHIRIQUÍ	5	5%
U.H. COCLÉ	3	3%
U.H. COLÓN	20	19%
U.H. DARIÉN	0	0%
U.H. HERRERA	3	3%
U.H. LOS SANTOS	0	0%
U. H. PANAMÁ	42	39%
U. H. SAN MIGUELITO	8	7%
U.H. PANAMÁ OESTE	18	17%
U.H. VERAGUAS	0	0%
COMARCA NGÖBE BUGLÉ	8	7%
COMARCA EMBERÁ	0	0%
COMARCA KUNA YALA	0	0%

(p) Hace referencia a cifras preliminares.

Los datos mostrados en el cuadro pueden variar en el tiempo según el método y forma de investigación utilizada por los Fiscales de la Institución.

Fuente: Centro de Estadísticas, Ministerio Público de Panamá/ Unidades de Homicidios Ministerio Público.



(p) Hace referencia a cifras preliminares

Fuente: Centro de Estadísticas, Ministerio Público de Panamá/ Unidades de Homicidios Ministerio Público.



MINISTERIO PÚBLICO
PROCURADURÍA GENERAL DE LA NACIÓN

Cuadro 3. NÚMERO DE VÍCTIMAS DE HOMICIDIOS REGISTRADOS A NIVEL NACIONAL SEGÚN GÉNERO,
DEL 1 DE ENERO AL 29 DE FEBRERO DE 2020 (p)

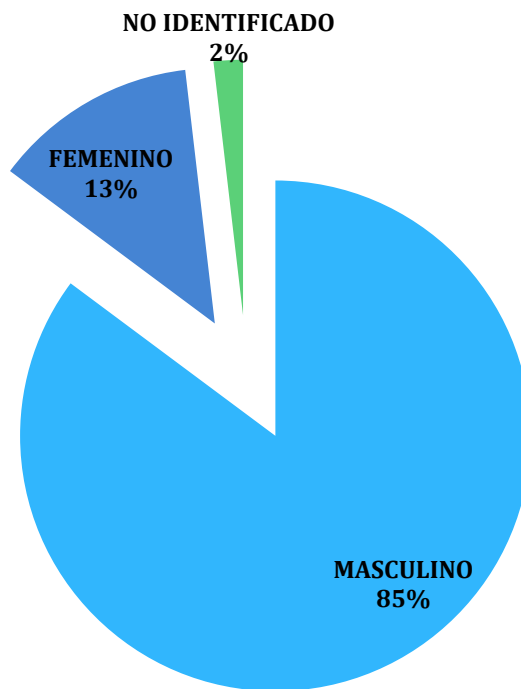
GÉNERO	CANTIDAD	PORCENTAJE
TOTAL...	108	100%
MASCULINO	92	85%
FEMENINO	14	13%
NO IDENTIFICADO (1)	2	2%

(p) Hace referencia a cifras preliminares.

(1) La variable no identificado, se refiere a cuerpos que en su momento no se les pudo dictaminar el género por su estado de descomposición y /o grado de calcinación. También son causas que se mantienen en investigación.

Fuente: Centro de Estadísticas, Ministerio Público de Panamá/ Unidades de Homicidios Ministerio Público.

MINISTERIO PÚBLICO
PROCURADURÍA GENERAL DE LA NACIÓN
GRÁFICO 3. PORCENTAJE DE VÍCTIMAS DE HOMICIDIOS REGISTRADOS A NIVEL NACIONAL SEGÚN GÉNERO.
DEL 1 DE ENERO AL 29 DE FEBRERO DE 2020 (p)



(p) Hace referencia a cifras preliminares.

Fuente: Centro de Estadísticas, Ministerio Público de Panamá/ Unidades de Homicidios Ministerio Público.



MINISTERIO PÚBLICO
 PROCURADURÍA GENERAL DE LA NACIÓN

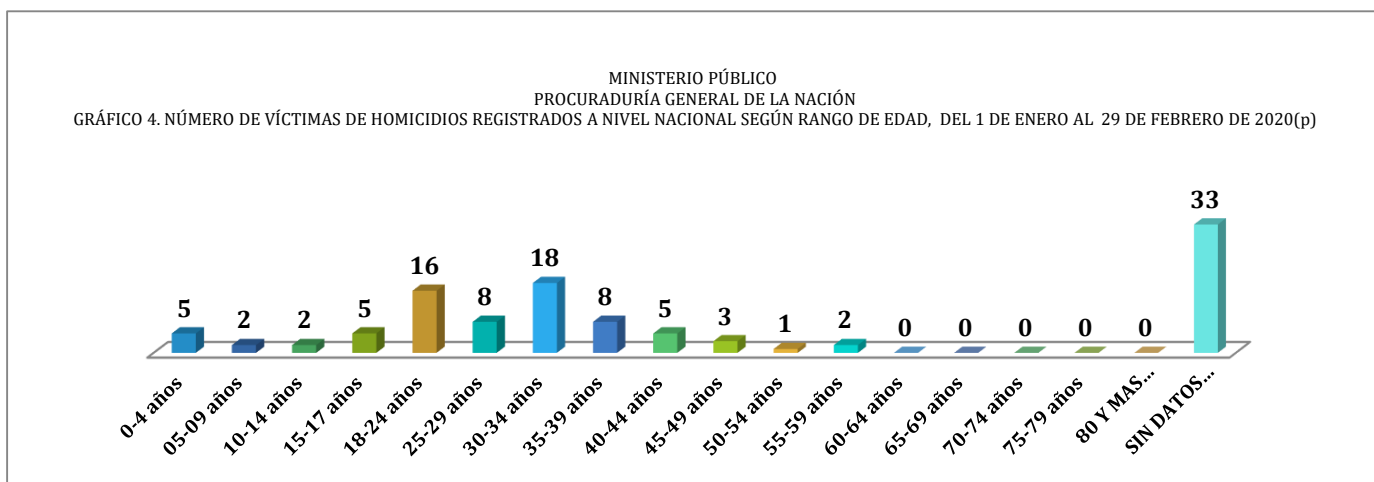
Cuadro 4. NÚMERO DE VÍCTIMAS DE HOMICIDIOS REGISTRADOS A NIVEL NACIONAL SEGÚN RANGO DE EDAD, DEL 1 DE ENERO AL 29 DE FEBRERO DE 2020 (p)

RANGO DE EDAD	TOTAL	PORCENTAJE
TOTAL...	108	100%
0-4 años	5	5%
05-09 años	2	2%
10-14 años	2	2%
15-17 años	5	5%
18-24 años	16	15%
25-29 años	8	7%
30-34 años	18	17%
35-39 años	8	7%
40-44 años	5	5%
45-49 años	3	3%
50-54 años	1	1%
55-59 años	2	2%
60-64 años	0	0%
65-69 años	0	0%
70-74 años	0	0%
75-79 años	0	0%
80 Y MAS años	0	0%
SIN DATOS (1)	33	31%

(p) Hace referencia a cifras preliminares.

(1) Las cifras sin datos, se refiere a cuerpos que en su momento no se les pudo dictaminar el rango de edad por su estado de descomposición y/o grado de calcinación. También son causas que se mantienen en investigación.

Fuente: Centro de Estadísticas, Ministerio Público de Panamá/ Unidades de Homicidios Ministerio Público.



(p) Hace referencia a cifras preliminares.

(1) Las cifras sin datos, se refiere a cuerpos que en su momento no se les pudo dictaminar el rango de edad por su estado de descomposición y/o grado de calcinación. También son causas que se mantienen en investigación

Fuente: Centro de Estadísticas, Ministerio Público de Panamá/ Unidades de Homicidios Ministerio Público.



MINISTERIO PÚBLICO
 PROCURADURÍA GENERAL DE LA NACIÓN

Cuadro 5. NÚMERO DE VÍCTIMAS DE HOMICIDIOS REGISTRADOS A NIVEL NACIONAL, SEGÚN TIPO DE ARMA UTILIZADA, DEL 1 DE ENERO AL 29 DE FEBRERO DE 2020 (p)

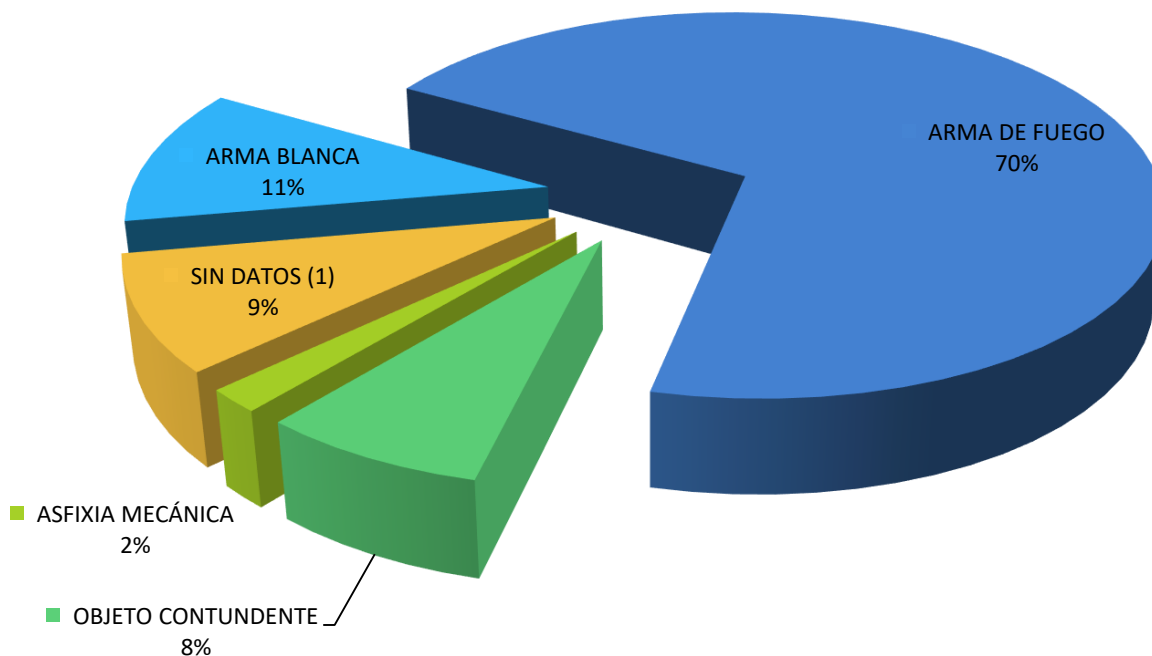
TIPO DE ARMA UTILIZADA	TOTAL	PORCENTAJE
TOTAL...	108	100%
ARMA BLANCA	12	11%
ARMA DE FUEGO	76	70%
OBJETO CONTUNDENTE	8	7%
ASFIXIA MECÁNICA	2	2%
SIN DATOS (1)	10	9%

(p) Hace referencia a cifras preliminares.

(1) Las cifras sin datos, se refiere a cuerpos que en su momento no se les pudo dictaminar el tipo de arma utilizada por su estado de descomposición o grado de calcinación. También son causas que se mantienen en investigación.

Fuente: Centro de Estadísticas, Ministerio Público de Panamá/ Unidades de Homicidios Ministerio Público.

MINISTERIO PÚBLICO
 PROCURADURÍA GENERAL DE LA NACIÓN
 GRÁFICO 5. PORCENTAJE DE VÍCTIMAS DE HOMICIDIOS REGISTRADOS A NIVEL NACIONAL, SEGÚN TIPO DE ARMA UTILIZADA, DEL 1 DE ENERO AL 29 DE FEBRERO DE 2020 (p)



(p) Hace referencia a cifras preliminares.

(1) Las cifras sin datos, se refiere a cuerpos que en su momento no se les pudo dictaminar el tipo de arma por su estado de descomposición y/o grado de calcinación. También son causas que se mantienen en investigación.

Fuente: Centro de Estadísticas, Ministerio Público de Panamá/ Unidades de Homicidios Ministerio Público.



**MINISTERIO PÚBLICO
PROCUDARUDÍA GENERAL DE LA NACIÓN**

Cuadro 6. VARIACIÓN PORCENTUAL POR AÑO DE LAS VÍCTIMAS DE HOMICIDIOS A NIVEL NACIONAL, SEGÚN ÁREA GEOGRÁFICA
DEL 1 DE ENERO AL 29 DE FEBRERO DE LOS AÑOS 2019 Y 2020 (P)

ÁREA GEOGRÁFICA	ene-19	ene-20	feb-19	feb-20	TOTAL 2019	TOTAL 2020 (1)	VARIACIÓN PORCENTUAL 2019-2020 (2)
Total...	43	65	27	43	70	108	54%
Bocas Del Toro	1	1	0	0	1	1	0%
Chiriquí	2	5	3	0	5	5	0%
Coclé	1	1	0	2	1	3	200%
Colón	11	9	4	11	15	20	33%
Comarca Emberá	0	0	0	0	0	0	0%
Comarca Kuna Yala	0	0	0	0	0	0	0%
Comarca Ngöbe Buglé	0	8	0	0	0	8	0%
Darién	0	0	0	0	0	0	0%
Herrera	0	0	0	3	0	3	0%
Los Santos	0	0	1	0	1	0	-100%
Panamá	19	25	14	17	33	42	27%
<i>San Miguelito</i>	4	5	2	3	6	8	33%
Panamá Oeste	5	11	3	7	8	18	125%
Veraguas	0	0	0	0	0	0	0%

(P) Se refiere a datos preliminares. Los datos mostrados en este informe pueden variar con el tiempo y proceso investigativo utilizados por los Fiscales de la Institución.

(1) Las víctimas son del 1 de enero al 29 de febrero del año 2019 y 2020.

(2) La variación porcentual reflejada en este cuadro se refiere a los meses de enero y febrero, mostrando un aumento del 54% al compararlo con el mismo periodo del año anterior 2019.

Fuente: Centro de Estadística, Ministerio Público de Panamá/ Unidades de Homicidios, Ministerio Público.