



MINISTERIO PÚBLICO
PROCURADURÍA GENERAL DE LA NACIÓN

CUADRO 1. NÚMERO DE DENUNCIAS RECEPTADAS EN LAS FISCALÍAS SUPERIORES DE ADOLESCENTES DE HECHO DELICTIVO OCURRIDOS EN EL SISTEMA PENAL ACUSATORIO, A NIVEL NACIONAL, POR ÁREA GEOGRÁFICA DEL 1 ENERO AL 29 DE FEBRERO DEL 2020 (P)

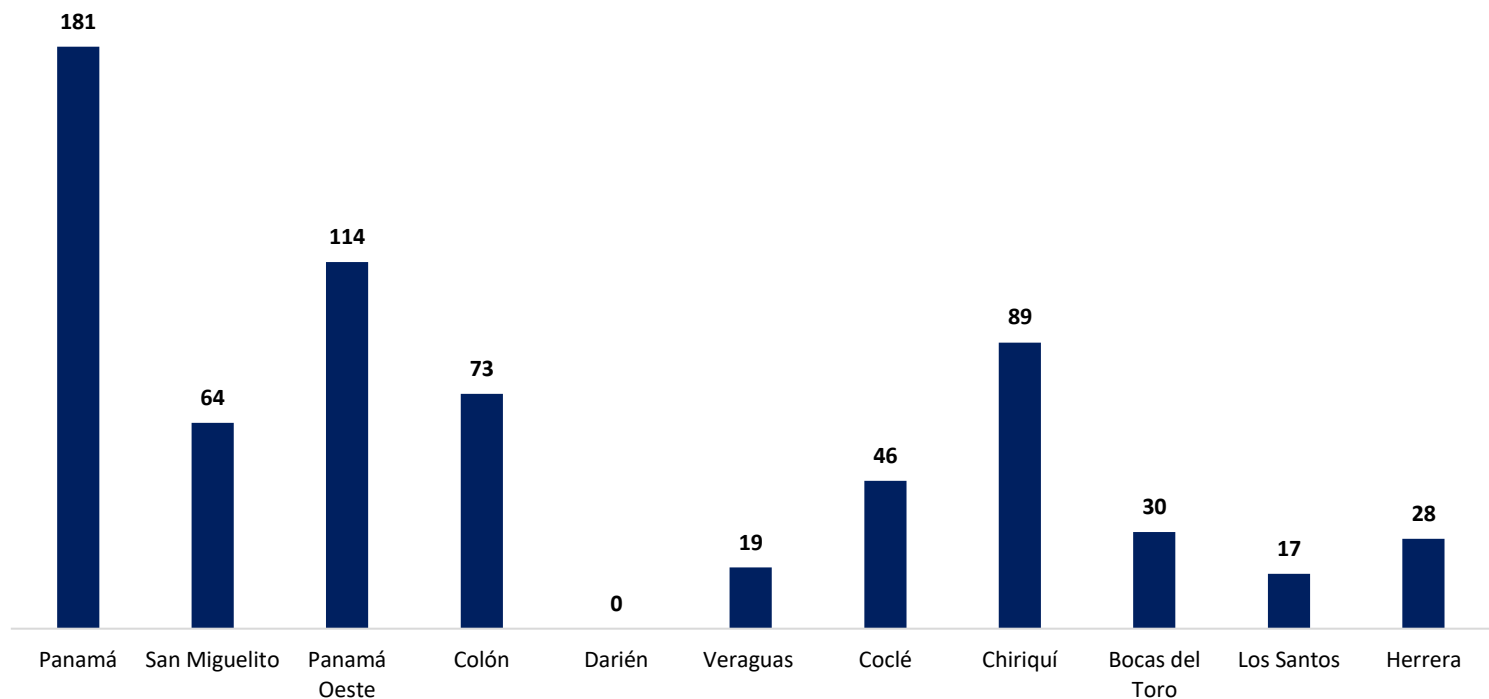
Área Geográfica (1)	Cantidad
Total...	661
Panamá	181
San Miguelito	64
Panamá Oeste	114
Colón	73
Darién	0
Veraguas	19
Coclé	46
Chiriquí	89
Bocas del Toro	30
Los Santos	17
Herrera	28

(P) Cifras preliminares.

(1) Las noticias criminales presentadas corresponden al lugar de ocurrencia del hecho.

Fuente: Centro de Estadísticas, Ministerio Público, Fiscalías Superiores de Adolescentes a Nivel Nacional.

GRÁFICO 1. NÚMERO DE DENUNCIAS RECEPTADAS EN LAS FISCALÍAS SUPERIORES DE ADOLESCENTES DE HECHO DELICTIVO OCURRIDOS EN EL SISTEMA PENAL ACUSATORIO, A NIVEL NACIONAL, POR ÁREA GEOGRÁFICA DEL 1 ENERO AL 29 DE FEBRERO DEL 2020 (P)



Fuente: Centro de Estadísticas, Ministerio Público, Fiscalías Superiores de Adolescentes a Nivel Nacional.



MINISTERIO PÚBLICO
 PROCURADURÍA GENERAL DE LA NACIÓN

CUADRO 2. NÚMERO DE DENUNCIAS RECEPTADAS EN LAS FISCALÍAS SUPERIORES DE ADOLESCENTES DE HECHO DELICTIVO OCURRIDOS EN EL SISTEMA PENAL ACUSATORIO, A NIVEL NACIONAL, POR DISTRITO JUDICIAL, SEGÚN DELITO GÉNÉRICO DEL 1 ENERO AL 29 DE FEBRERO DEL 2020 (P)

Delitos Genéricos (1)	Total	Primer Distrito Judicial	Segundo Distrito Judicial	Tercer Distrito Judicial	Cuarto Distrito Judicial
Total...	661	432	65	119	45
Título I -Delitos contra la Vida y la Integridad Personal	105	75	9	17	4
Título II -Delitos contra la Libertad	4	1	1	1	1
Título III -Delitos contra la Libertad e Integridad Sexual	206	110	32	48	16
Título IV -Delitos contra el Honor de la Persona Natural	1	1	0	0	0
Título V -Delitos contra el Orden Jurídico Familiar y el Estado	71	49	9	6	7
Título VI -Delitos contra el Patrimonio Económico	196	146	10	30	10
Título VII -Delitos contra el Orden Económico	0	0	0	0	0
Título VIII -Delitos contra la Seguridad Jurídica de los Medios	1	1	0	0	0
Título IX -Delitos contra la Seguridad Colectiva	70	45	4	15	6
Título X - Delitos contra la Administración Pública	2	1	0	1	0
Título XI - Delitos contra la Fe Pública	2	1	0	0	1
Título XII -Delitos contra la Administración de Justicia	0	0	0	0	0
Título XIII -Delitos contra el Ambiente y el Ordenamiento	3	2	0	1	0
Título XIV -Delitos contra La Personalidad Jurídica del Estado	0	0	0	0	0
Título XV - Delitos contra la Humanidad	0	0	0	0	0

(P) Cifras preliminares.

(1) Las noticias criminales presentadas corresponden al lugar de ocurrencia del hecho.

Fuente: Centro de Estadísticas, Ministerio Público, Fiscalías Superiores de Adolescentes a Nivel Nacional.

GRÁFICO 2. NÚMERO DE DENUNCIAS RECEPTADAS EN LAS FISCALÍAS SUPERIORES DE ADOLESCENTES DE HECHO DELICTIVO OCURRIDOS EN EL SISTEMA PENAL ACUSATORIO, A NIVEL NACIONAL, POR DELITO GÉNÉRICO DEL 1 ENERO AL 29 DE FEBRERO DEL 2020 (P)



Fuente: Centro de Estadísticas, Ministerio Público, Fiscalías Superiores de Adolescentes a Nivel Nacional.



MINISTERIO PÚBLICO

PROCURADURÍA GENERAL DE LA NACIÓN

**CUADRO 3. NÚMERO DE AUDIENCIAS REALIZADAS EN EL SISTEMA PENAL ACUSATORIO DE LAS FISCALÍAS SUPERIORES DE ADOLESCENTES A NIVEL NACIONAL, POR DISTRITO JUDICIAL, SEGÚN TIPO DE AUDIENCIA:
DEL 1 ENERO AL 29 DE FEBRERO DEL 2020 (P)**

Tipo de Audiencia	TOTAL	Primer Distrito Judicial	Segundo Distrito Judicial	Tercer Distrito Judicial	Cuarto Distrito Judicial
TOTAL...	682	534	74	53	21
Audiencias de Control	39	36	3	0	0
Audiencias de Legalización de Aprehensión	34	27	2	5	0
Audiencias de Formulación de Imputación	93	59	23	11	0
Audiencias de Medidas Cautelares Aplicadas	50	43	1	6	0
Audiencias de Juicio Oral	4	0	0	1	3
Audiencias de validación de acuerdo de Mediación	6	0	3	0	3
Audiencias de Suspensión del Proceso Sujeto a Condiciones	26	7	13	4	2
Audiencias de Acuerdos de Pena	54	39	6	8	1
Audiencias Ante el Juez de Cumplimiento	146	143	1	2	0
Audiencias Innominada	74	54	12	2	6
Audiencias de Incautación de Datos	22	17	1	4	0
Audiencias de Disposición de Evidencia	17	11	5	0	1
Audiencias de Reemplazo de Medida Cautelar	8	7	1	0	0
Audiencias Medidas de Protección	0	0	0	0	0
Audiencias de Prueba Anticipada	0	0	0	0	0
Audiencias de Desistimiento	0	0	0	0	0
Audiencias de Acusación/ Para Acuerdo de Pena	24	23	1	0	0
Audiencias de Derivación a Mediación	0	0	0	0	0
Audiencias de Acumulación de Casos	0	0	0	0	0
Audiencias de Criterio de Oportunidad	0	0	0	0	0
Audiencias de Afectación de Derechos	0	0	0	0	0
Audiencias de Secuestro Penal	0	0	0	0	0
Audiencias de Apelación	0	0	0	0	0
Audiencias de Fase Intermedia (Acusación y Sobreseimiento)	11	9	1	1	0
Audiencias de Lectura de Sentencia	54	41	0	9	4
Audiencias de Revisión de Acuerdo de mediación	0	0	0	0	0
Audiencias de Revocatoria del Proceso Sujeto a Condiciones	1	1	0	0	0
Audiencias de Revisión de la Medida	18	16	1	0	1
Audiencias de Revisión de archivos	1	1	0	0	0
Audiencias de Extinción de la Acción Penal	0	0	0	0	0

(P) Cifras preliminares.

Fuente: Centro de Estadísticas, Ministerio Público, Fiscalías Superiores de Adolescentes a Nivel Nacional.



MINISTERIO PÚBLICO

PROCURADURÍA GENERAL DE LA NACIÓN

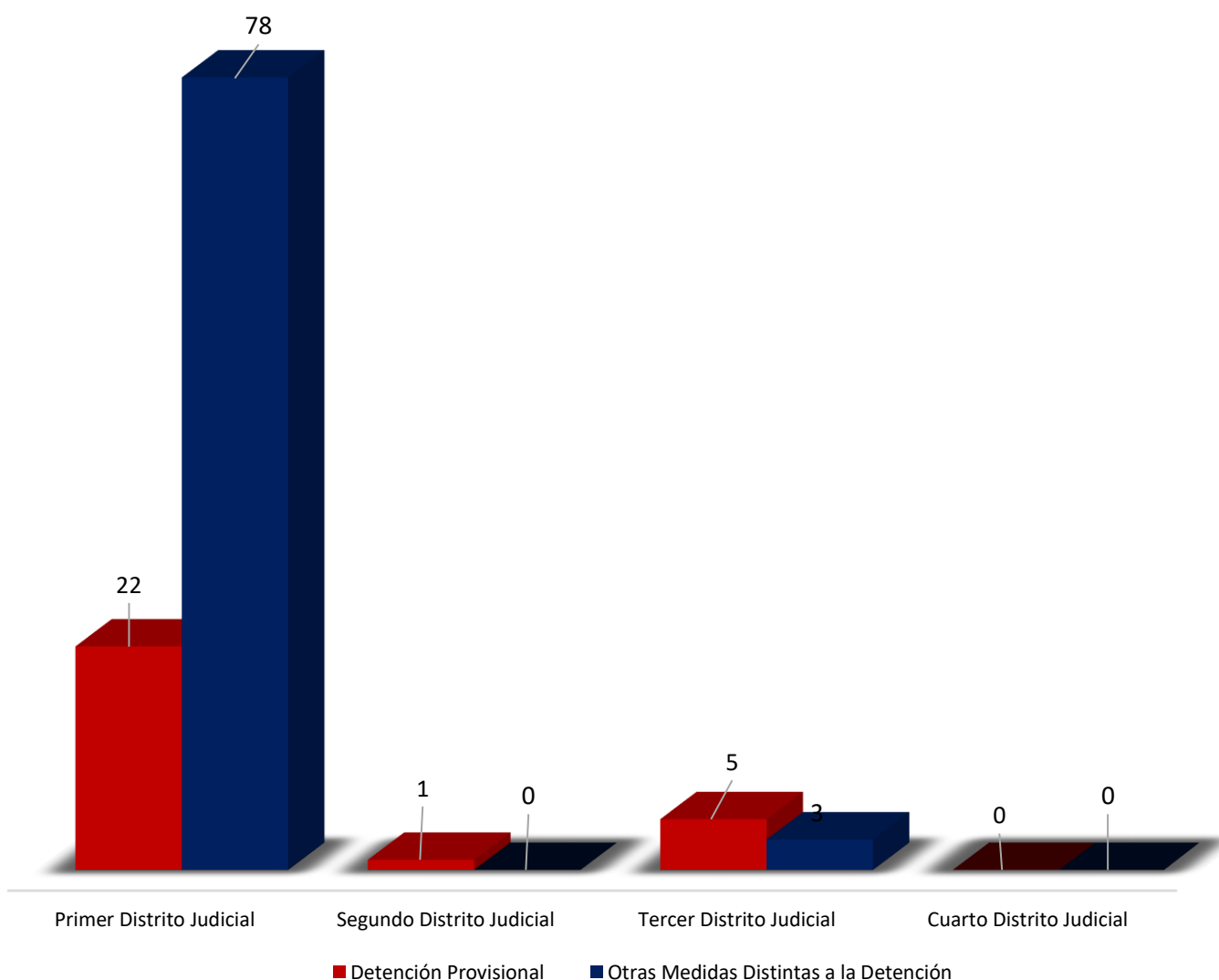
CUADRO 4. NÚMEROS DE MEDIDAS CAUTELARES APLICADAS EN EL SISTEMA PENAL ACUSATORIO DE LAS FISCALÍAS SUPERIORES DE ADOLESCENTES A NIVEL NACIONAL, POR DISTRITO JUDICIAL, SEGÚN TIPO DE MEDIDA DEL 1 ENERO AL 29 DE FEBRERO DEL 2020 (P)

Medidas Aplicadas	TOTAL	Distrito Judicial			
		Primer Distrito Judicial	Segundo Distrito Judicial	Tercer Distrito Judicial	Cuarto Distrito Judicial
TOTAL...	109	100	1	8	0
Detención Provisional	28	22	1	5	0
Otras Medidas Distintas a la Detención	81	78	0	3	0

(P) Cifras preliminares.

Fuente: Centro de Estadísticas, Ministerio Público, Fiscalías Superiores de Adolescentes a Nivel Nacional.

GRÁFICO 3. NÚMEROS DE MEDIDAS CAUTELARES APLICADAS EN EL SISTEMA PENAL ACUSATORIO DE LAS FISCALÍAS SUPERIORES DE ADOLESCENTES A NIVEL NACIONAL, POR DISTRITO JUDICIAL, SEGÚN TIPO DE MEDIDA DEL 1 ENERO AL 29 DE FEBRERO DEL 2020 (P)



Fuente: Centro de Estadísticas, Ministerio Público, Fiscalías Superiores de Adolescentes a Nivel Nacional.



MINISTERIO PÚBLICO

PROCURADURÍA GENERAL DE LA NACIÓN

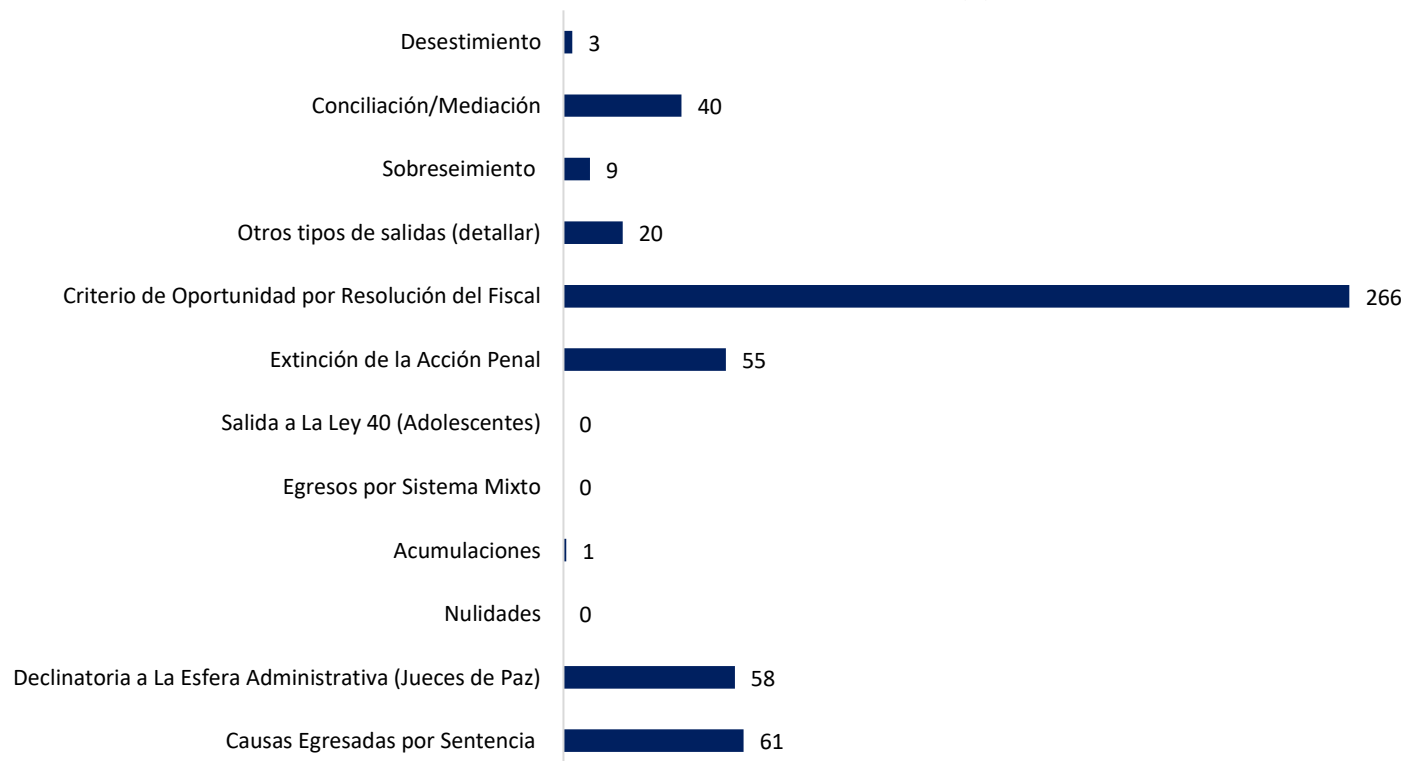
CUADRO 5. NÚMEROS DE CAUSAS EGRESADAS DEFINITIVAS EN EL SISTEMA PENAL ACUSATORIO DE LAS FISCALÍAS SUPERIORES DE ADOLESCENTES A NIVEL NACIONAL, POR DISTRITO JUDICIAL, SEGÚN TIPO DEL 1 ENERO AL 29 DE FEBRERO DEL 2020 (P)

Tipos de salidas Definitivas	TOTAL	Distrito Judicial			
		Primer Distrito Judicial	Segundo Distrito Judicial	Tercer Distrito Judicial	Cuarto Distrito Judicial
Total....	513	335	34	113	31
Causas Egresadas por Sentencia	61	42	5	10	4
Declinatoria a La Esfera Administrativa (Jueces de Paz)	58	30	2	21	5
Nulidades	0	0	0	0	0
Acumulaciones	1	0	0	0	1
Egresos por Sistema Mixto	0	0	0	0	0
Salida a La Ley 40 (Adolescentes)	0	0	0	0	0
Extinción de la Acción Penal	55	46	9	0	0
Criterio de Oportunidad por Resolución del Fiscal	266	178	6	77	5
Otros tipos de salidas (detallar)	20	0	9	4	7
Sobreseimiento	9	4	1	1	3
Conciliación/Mediación	40	32	2	0	6
Desestimio	3	3	0	0	0

(P) Cifras preliminares.

Fuente: Centro de Estadísticas, Ministerio Público, Fiscalías Superiores de Adolescentes a Nivel Nacional.

GRÁFICO 4. NÚMEROS DE CAUSAS EGRESADAS DEFINITIVAS EN EL SISTEMA PENAL ACUSATORIO DE LAS FISCALÍAS SUPERIORES DE ADOLESCENTES A NIVEL NACIONAL, POR DISTRITO JUDICIAL, SEGÚN TIPO DEL 1 ENERO AL 29 DE FEBRERO DEL 2020 (P)



Fuente: Centro de Estadísticas, Ministerio Público, Fiscalías Superiores de Adolescentes a Nivel Nacional.



MINISTERIO PÚBLICO

PROCURADURÍA GENERAL DE LA NACIÓN

CUADRO 6. NÚMERO DE SENTENCIAS EN EL SISTEMA PENAL ACUSATORIO DE LAS FISCALÍAS SUPERIORES DE ADOLESCENTES A NIVEL NACIONAL, POR DISTRITO JUDICIAL, SEGÚN SEGÚN TIPO DE PROCEDIMIENTO

DEL 1 ENERO AL 29 DE FEBRERO DEL 2020 (P)

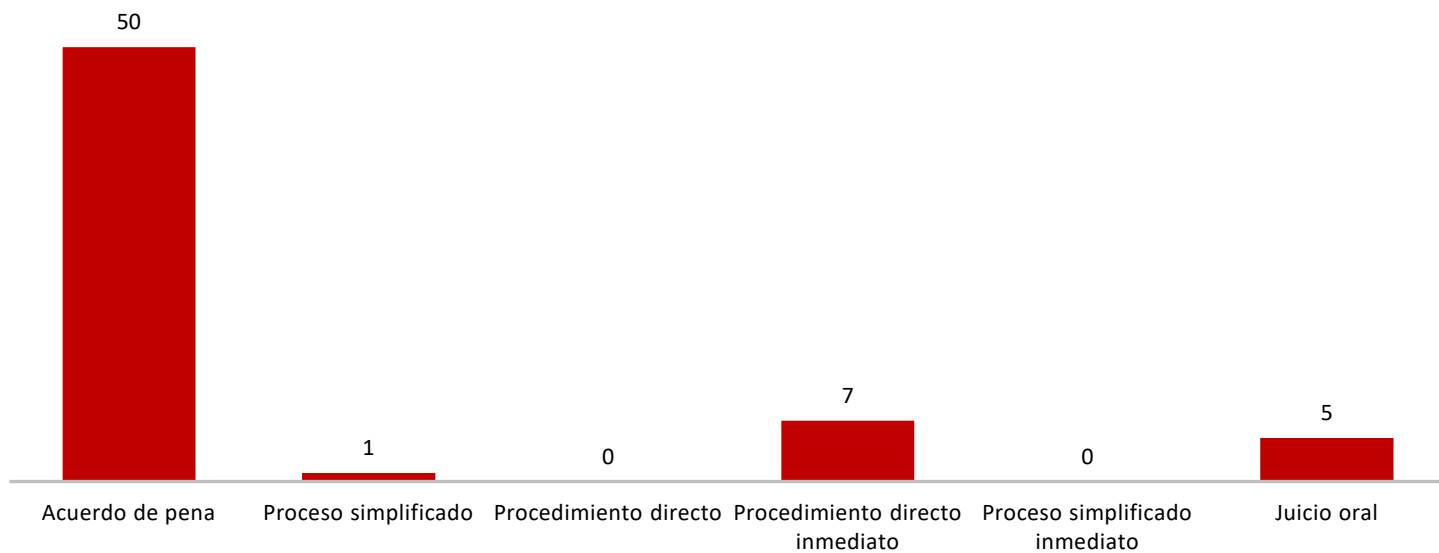
Tipo de Procedimiento (1)	TOTAL	Distrito Judicial			
		Primer Distrito Judicial	Segundo Distrito Judicial	Tercer Distrito Judicial	Cuarto Distrito Judicial
Total....	63	43	6	10	4
Acuerdo de pena	50	35	6	8	1
Proceso simplificado	1	1	0	0	0
Procedimiento directo	0	0	0	0	0
Procedimiento directo inmediato	7	7	0	0	0
Proceso simplificado inmediato	0	0	0	0	0
Juicio oral	5	0	0	2	3

(P) Cifras preliminares.

(1) La información presentada en este cuadro corresponde a datos por carpeta.

Fuente: Centro de Estadísticas, Ministerio Público, Fiscalías Superiores de Adolescentes a Nivel Nacional.

GRÁFICO 5. NÚMERO DE SENTENCIAS EN EL SISTEMA PENAL ACUSATORIO DE LAS FISCALÍAS SUPERIORES DE ADOLESCENTES A NIVEL NACIONAL, POR DISTRITO JUDICIAL, SEGÚN SEGÚN TIPO DE PROCEDIMIENTO DEL 1 ENERO AL 29 DE FEBRERO DEL 2020 (P)



Fuente: Centro de Estadísticas, Ministerio Público, Fiscalías Superiores de Adolescentes a Nivel Nacional.



MINISTERIO PÚBLICO

PROCURADURÍA GENERAL DE LA NACIÓN

CUADRO 7. NÚMERO DE SENTENCIA EN EL SISTEMA PENAL ACUSATORIO DE LAS FISCALÍAS SUPERIORES DE ADOLESCENTES DEL SISTEMA PENAL ACUSATORIO A NIVEL NACIONAL, POR DISTRITO JUDICIAL, SEGÚN TIPO DE FALLÓ

DEL 1 ENERO AL 29 DE FEBRERO DEL 2020 (P)

Fallo de las Sentencias (1)	TOTAL	Distrito Judicial			
		Primer Distrito Judicial	Segundo Distrito Judicial	Tercer Distrito Judicial	Cuarto Distrito Judicial
Total...	63	43	6	10	4
Condenatorio	63	43	6	10	4
Absolutorio	0	0	0	0	0
Mixta	0	0	0	0	0

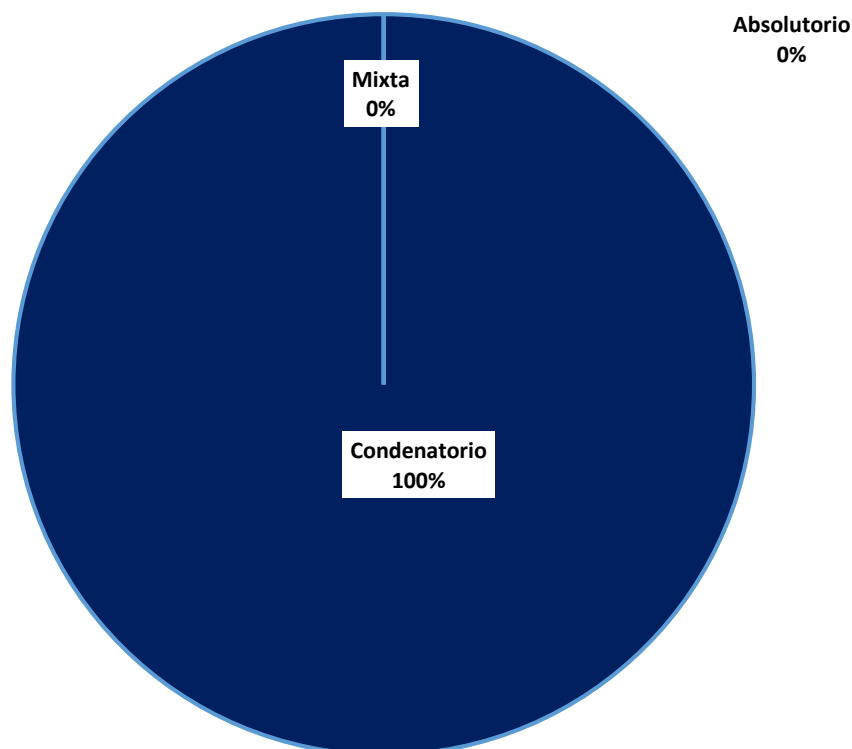
(P) Cifras preliminares.

(1) Los datos presentados en este cuadro corresponden a cifras por carpetas.

Fuente: Centro de Estadísticas, Ministerio Público, Fiscalías Superiores de Adolescentes a Nivel Nacional.

GRÁFICO 6. DISTRIBUCIÓN PORCENTUAL DE SENTENCIA EN EL SISTEMA PENAL ACUSATORIO DE LAS FISCALÍAS SUPERIORES DE ADOLESCENTES DEL SISTEMA PENAL ACUSATORIO A NIVEL NACIONAL, POR DISTRITO JUDICIAL, SEGÚN TIPO DE FALLÓ

DEL 1 ENERO AL 29 DE FEBRERO DEL 2020 (P)



Fuente: Centro de Estadísticas, Ministerio Público, Fiscalías Superiores de Adolescentes a Nivel Nacional.



MINISTERIO PÚBLICO

PROCURADURÍA GENERAL DE LA NACIÓN

CUADRO 8. NÚMERO DE MÉTODOS ALTERNOS DE SOLUCIÓN DE CONFLICTO APLICADOS EN EL SISTEMA PENAL ACUSATORIO DE LAS FISCALÍAS SUPERIORES DE ADOLESCENTES A NIVEL NACIONAL, POR DISTRITO JUDICIAL, SEGÚN TIPO

DEL 1 ENERO AL 29 DE FEBRERO DEL 2020 (P)

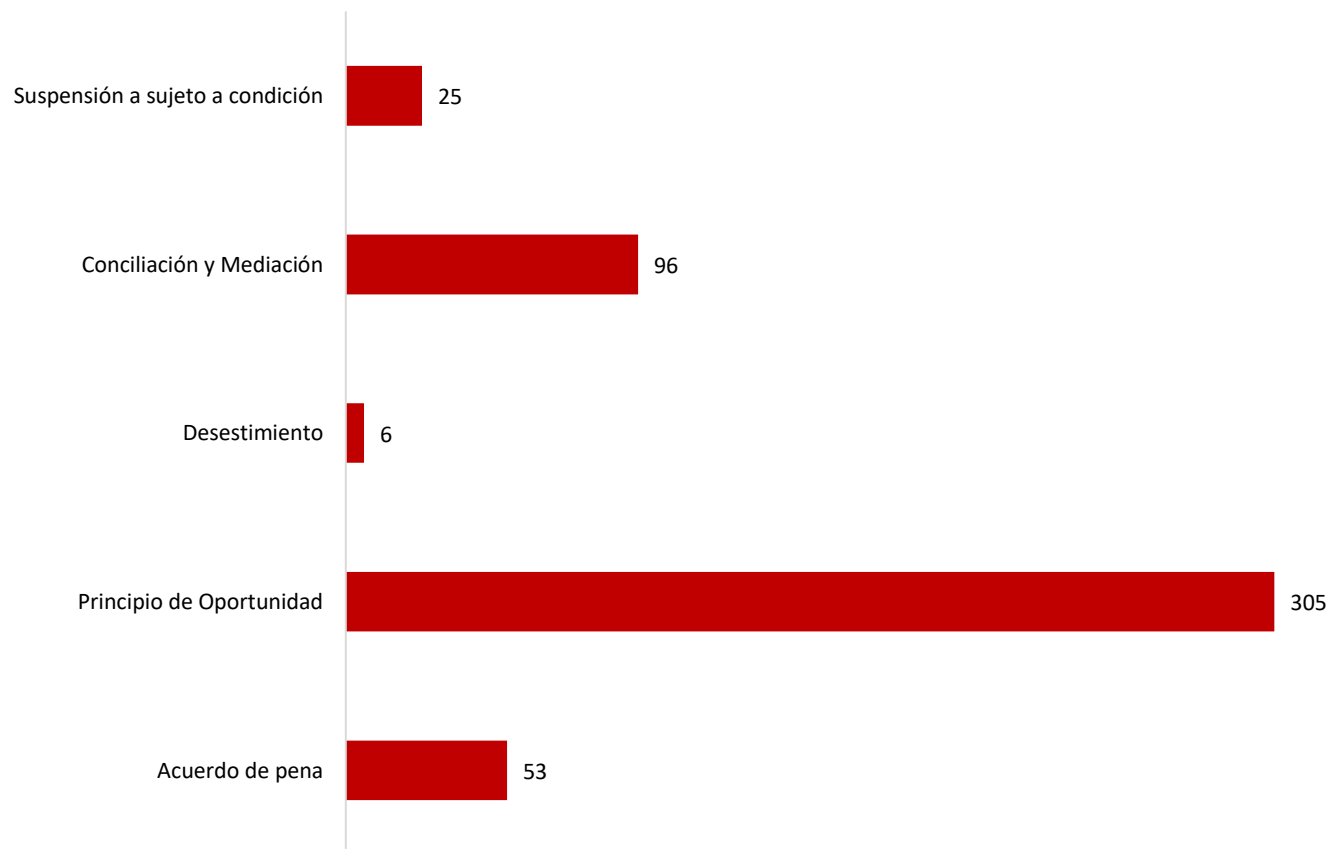
Métodos Alternos (1)	TOTAL	Distrito Judicial			
		Primer Distrito Judicial	Segundo Distrito Judicial	Tercer Distrito Judicial	Cuarto Distrito Judicial
Total....	485	326	43	97	19
Acuerdo de pena	53	38	6	8	1
Principio de Oportunidad	305	208	15	77	5
Desestimación	6	3	2	1	0
Conciliación y Mediación	96	70	7	7	12
Suspensión a sujeto a condición	25	7	13	4	1

(P) Cifras preliminares.

(1) Los datos presentados en este cuadro corresponden a cifras por personas.

Fuente: Centro de Estadísticas, Ministerio Público, Fiscalías Superiores de Adolescentes a Nivel Nacional.

GRÁFICO 7. NÚMERO DE MÉTODOS ALTERNOS DE SOLUCIÓN DE CONFLICTO APLICADOS EN EL SISTEMA PENAL ACUSATORIO DE LAS FISCALÍAS SUPERIORES DE ADOLESCENTES A NIVEL NACIONAL, POR DISTRITO JUDICIAL, SEGÚN TIPO DEL 1 ENERO AL 29 DE FEBRERO DEL 2020 (P)



Fuente: Centro de Estadísticas, Ministerio Público, Fiscalías Superiores de Adolescentes a Nivel Nacional.