

**MINISTERIO PÚBLICO****PROCURADURÍA GENERAL DE LA NACIÓN**

**Cuadro 1. NÚMERO DE DENUNCIAS RECEPTADAS EN EL SISTEMA PENAL ACUSATORIO DE HECHOS DELICTIVOS OCURRIDOS EN EL PRIMER DISTRITO JUDICIAL DE PANAMÁ, POR TIPO DE INGRESO, SEGÚN UNIDAD RECEPTORA: DEL 1 AL 31 DE ENERO DE 2020.(P)**

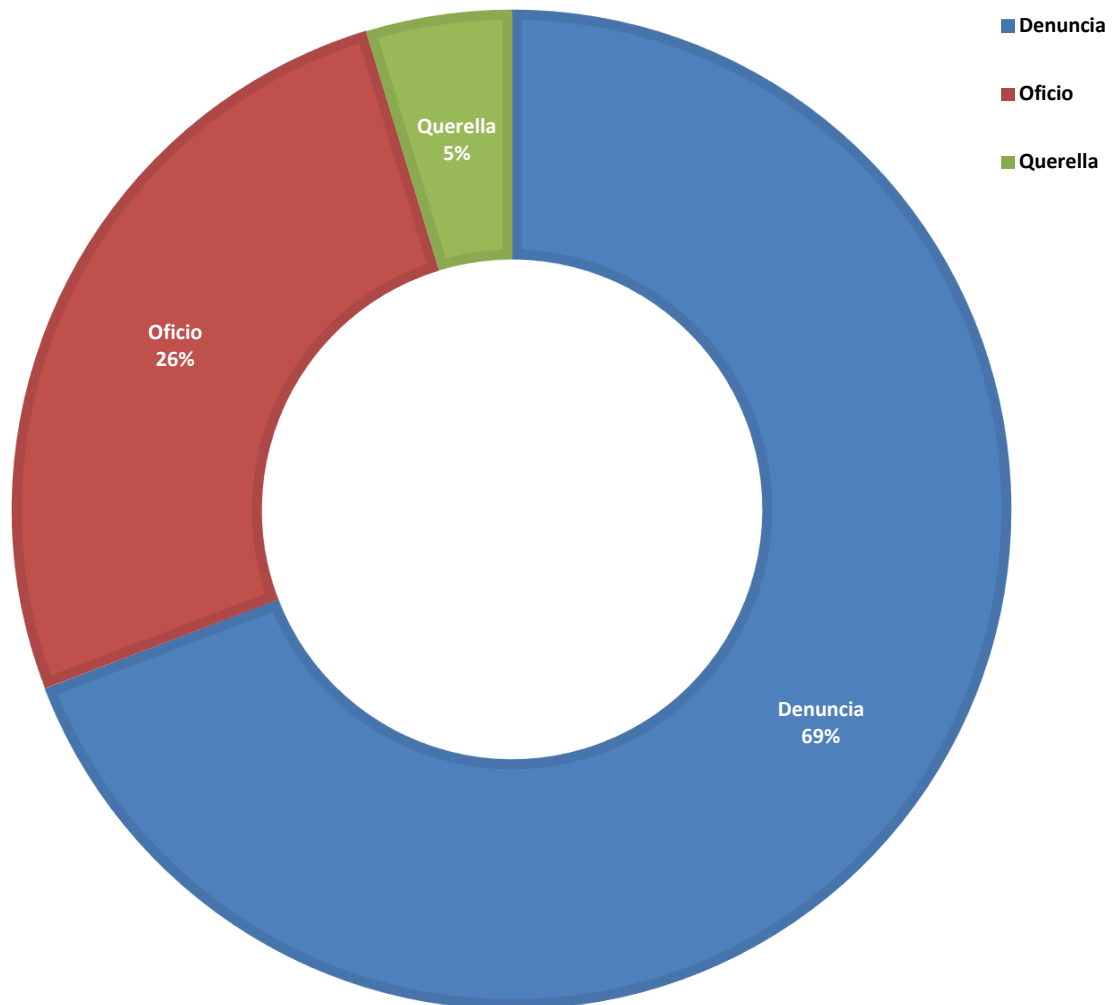
Unidad Receptora (1)	Total...	Tipo de Ingreso		
		Denuncia	Oficio	Querrella
<b>TOTAL...</b>	<b><u>5565</u></b>	<b><u>3849</u></b>	<b><u>1454</u></b>	<b><u>262</u></b>
<b>Unidades de Atención Primaria Sede principal de Panamá</b>	<b><u>445</u></b>	320	110	15
Sub Regionales de Atención Primaria de Panamá	<b><u>1660</u></b>	1288	254	118
Sub-Secretaría General - Despacho Superior	<b><u>19</u></b>	14	3	2
Unidades de Atención Primaria de Familia	<b><u>384</u></b>	242	137	5
Sede Principal Sección de Homicidios Panamá	<b><u>48</u></b>	4	43	1
Unidades de Atención Primaria Especializadas de Drogas	<b><u>93</u></b>	-	93	-
Unidades de Atención Primaria Especializadas Delincuencia Organizada	<b><u>21</u></b>	14	7	-
Unidades de Atención Primaria Especializadas Anticorrupción	<b><u>99</u></b>	48	5	46
Unidades de Atención Primaria Especializada Propiedad Intelectual	<b><u>22</u></b>	9	11	2
Unidades de Atención Primaria Especializada en Delitos de Asociación Ilícita	<b><u>0</u></b>	-	-	-
Personerías de Panamá	<b><u>10</u></b>	8	1	1
Otras Unidades de Atención Primaria	<b><u>100</u></b>	92	4	4
<b>Unidades de Atención Primaria Sede principal de San Miguelito</b>	<b><u>556</u></b>	421	122	13
Unidad Receptora de Drogas de San Miguelito	<b><u>41</u></b>	-	41	-
Unidad Receptora de Familia de San Miguelito	<b><u>158</u></b>	74	83	1
Otras Unidades de Atención Primaria	<b><u>41</u></b>	29	7	5
<b>Unidades de Atención Primaria Sede principal de Panamá Oeste</b>	<b><u>304</u></b>	238	48	18
Sub Regional de Arraiján	<b><u>535</u></b>	404	123	8
Unidades de Atención Primaria de Familia	<b><u>180</u></b>	142	37	1
Unidades de Atención Primaria Especializadas de Droga	<b><u>32</u></b>	-	32	-
Personerías de Panamá Oeste	<b><u>132</u></b>	71	58	3
Otras Unidades de Atención Primaria	<b><u>21</u></b>	18	3	-
<b>Unidades de Atención Primaria Sede principal de Colón</b>	<b><u>372</u></b>	249	110	13
Unidades de Atención Primaria de Familia	<b><u>127</u></b>	86	39	2
Unidades de Atención Primaria Drogas de Colón	<b><u>26</u></b>	4	22	-
Personerías de Colón	<b><u>28</u></b>	17	11	-
Otras Unidades de Atención Primaria	<b><u>18</u></b>	11	4	3
<b>Unidades de Atención Primaria Sede principal de Darién</b>	<b><u>57</u></b>	23	33	1
Unidades de Atención Primaria de Familia	<b><u>8</u></b>	8	-	-
Unidades de Atención Primaria Drogas de Darién	<b><u>7</u></b>	-	7	-
Unidades de Atención Primaria Homicidio de Darién	<b><u>1</u></b>	1	-	-
Fiscalía Comarcal	<b><u>2</u></b>	1	1	-
Personerías de Darién	<b><u>15</u></b>	10	5	-
Otras Unidades de Atención Primaria	<b><u>3</u></b>	3	-	-

(1) Las noticias criminales presentadas corresponden al lugar de ocurrencia del hecho.

(P) Cifras preliminares.

Fuente: Centro de Estadísticas, Ministerio Público de Panamá, Plataforma del Sistema Penal Acusatorio.

**Gráfica 1. DISTRIBUCIÓN PORCENTUAL DE LAS DENUNCIAS RECEPTADAS EN EL SISTEMA PENAL ACUSATORIO DE HECHOS DELICTIVOS OCURRIDOS EN EL PRIMER DISTRITO JUDICIAL DE PANAMÁ, POR TIPO DE INGRESO: DEL 1 AL 31 DE ENERO DE 2020.**



Fuente: Centro de Estadísticas, Ministerio Público de Panamá, Plataforma del Sistema Penal Acusatorio.



MINISTERIO PÚBLICO  
PROCURADURÍA GENERAL DE LA NACIÓN

**Cuadro 2. NÚMERO DE DENUNCIAS RECEPTADAS EN EL SISTEMA PENAL ACUSATORIO DE HECHOS DELICTIVOS OCURRIDOS EN EL SISTEMA PENAL ACUSATORIO, EN EL PRIMER DISTRITO JUDICIAL DE PANAMÁ, POR CIRCUITO JUDICIAL, SEGÚN DELITOS GENÉRICOS: DEL 1 AL 31 DE ENERO DE 2019. (P)**

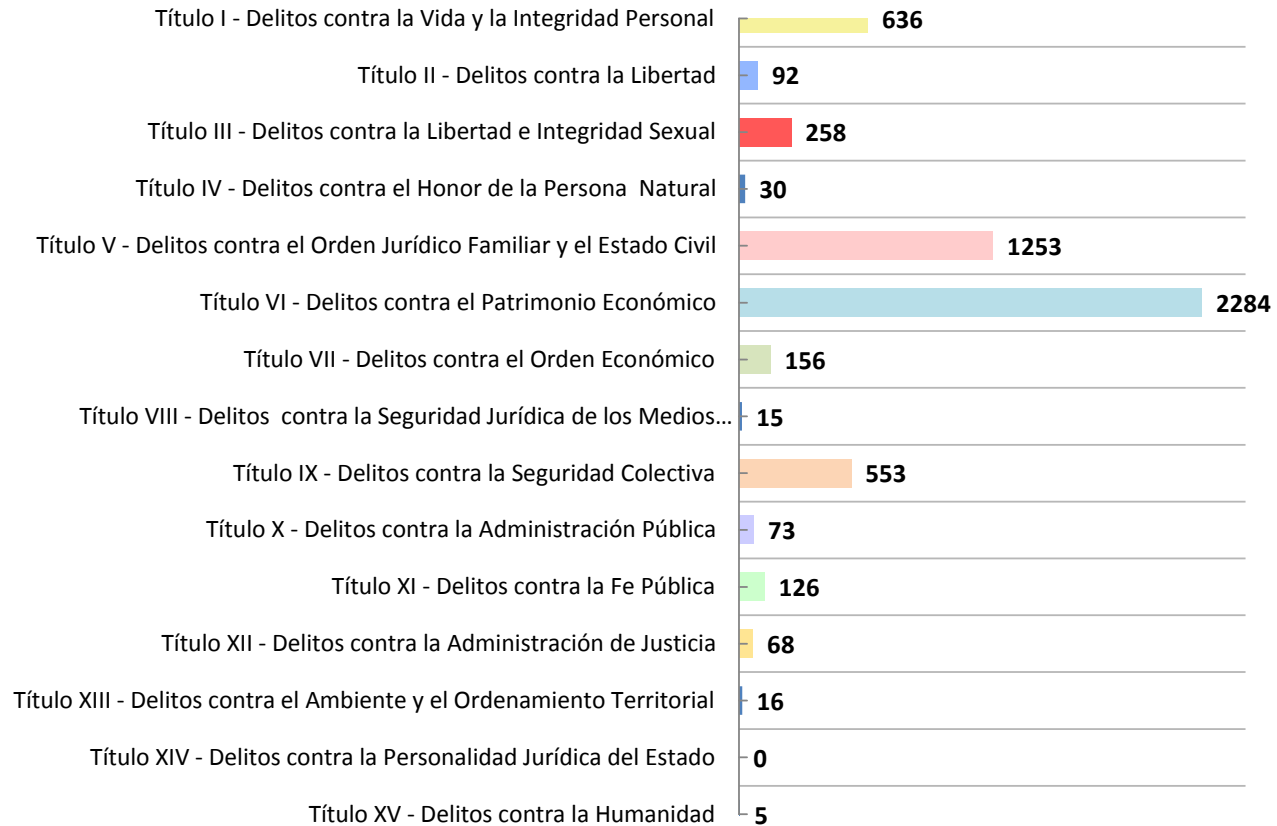
Delitos Genéricos (1)	Total...		Circuito Judicial				
	Número	Porcentaje	Panamá	San Miguelito	Panamá Oeste	Colón	Darién
<b>TOTAL...</b>	<b>5565</b>	<b>100%</b>	<b>2901</b>	<b>796</b>	<b>1204</b>	<b>571</b>	<b>93</b>
Título I - Delitos contra la Vida y la Integridad Personal	<b>636</b>	11%	334	93	125	62	22
Título II - Delitos contra la Libertad	<b>92</b>	2%	49	11	21	11	-
Título III - Delitos contra la Libertad e Integridad Sexual	<b>258</b>	5%	130	28	65	22	13
Título IV - Delitos contra el Honor de la Persona Natural	<b>30</b>	1%	22	1	5	2	-
Título V - Delitos contra el Orden Jurídico Familiar y el Estado Civil	<b>1253</b>	23%	412	163	461	193	24
Título VI - Delitos contra el Patrimonio Económico	<b>2284</b>	41%	1376	343	390	155	20
Título VII - Delitos contra el Orden Económico	<b>156</b>	3%	104	17	18	17	-
Título VIII - Delitos contra la Seguridad Jurídica de los Medios Electrónicos	<b>15</b>	0%	8	5	-	2	-
Título IX - Delitos contra la Seguridad Colectiva	<b>553</b>	10%	290	96	84	73	10
Título X - Delitos contra la Administración Pública	<b>73</b>	1%	41	10	5	17	-
Título XI - Delitos contra la Fe Pública	<b>126</b>	2%	92	12	8	13	1
Título XII - Delitos contra la Administración de Justicia	<b>68</b>	1%	28	17	19	3	1
Título XIII - Delitos contra el Ambiente y el Ordenamiento Territorial	<b>16</b>	0%	12	-	3	-	1
Título XIV - Delitos contra la Personalidad Jurídica del Estado	<b>0</b>	0%	-	-	-	-	-
Título XV - Delitos contra la Humanidad	<b>5</b>	0%	3	-	-	1	1

(1) Las noticias criminales presentadas corresponden al lugar de ocurrencia del hecho.

(P) Cifras preliminares.

Fuente: Centro de Estadísticas, Ministerio Público de Panamá, Plataforma del Sistema Penal Acusatorio.

**Gráfica 2. NÚMERO DE DENUNCIAS RECEPTADAS EN EL SISTEMA PENAL ACUSATORIO DE HECHOS DELICTIVOS OCURRIDOS EN EL PRIMER DISTRITO JUDICIAL DE PANAMÁ, SEGÚN DELITOS GENÉRICOS: DEL 1 AL 31 DE ENERO DE 2020.**



Fuente: Centro de Estadísticas, Ministerio Público de Panamá, Plataforma del Sistema Penal Acusatorio.



MINISTERIO PÚBLICO

PROCURADURÍA GENERAL DE LA NACIÓN

**Cuadro 3. NÚMERO DE DENUNCIAS RECEPTADAS EN EL SISTEMA PENAL ACUSATORIO EN EL PRIMER DISTRITO JUDICIAL DE PANAMÁ, POR CIRCUITO JUDICIAL, SEGÚN EL TURNO EN QUE SE REGISTRA LA DENUNCIA: DEL 1 AL 31 DE ENERO DE 2020. (P)**

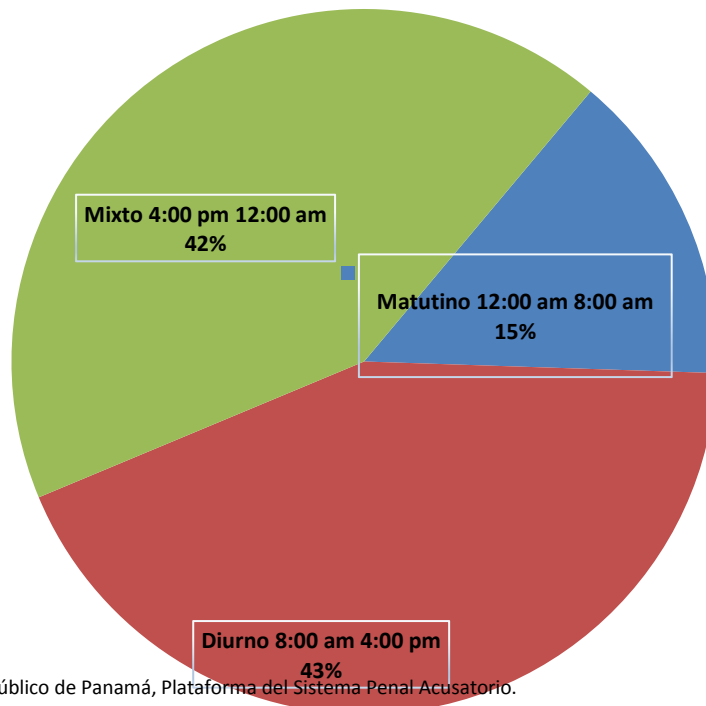
Turno en que se Registra la Denuncia (1)	Total...		Circuito Judicial				
	Número	Porcentaje	Panamá	San miguelito	Panamá Oeste	Colón	Darién
<b>TOTAL...</b>	<b><u>5565</u></b>	<b><u>100%</u></b>	<b><u>2901</u></b>	<b><u>796</u></b>	<b><u>1204</u></b>	<b><u>571</u></b>	<b><u>93</u></b>
Matutino 12:00 am 8:00 am	<b><u>802</u></b>	14%	404	130	190	68	10
Diurno 8:00 am 4:00 pm	<b><u>2403</u></b>	43%	1252	347	492	269	43
Mixto 4:00 pm 12:00 am	<b><u>2360</u></b>	42%	1245	319	522	234	40

(1) Las noticias criminales presentadas corresponden al lugar de ocurrencia del hecho.

(P) Cifras preliminares.

Fuente: Centro de Estadísticas, Ministerio Público de Panamá, Plataforma del Sistema Penal Acusatorio.

**Gráfica 3. DISTRIBUCIÓN PORCENTUAL DE LAS DENUNCIAS RECEPTADAS EN EL SISTEMA PENAL ACUSATORIO EN EL PRIMER DISTRITO JUDICIAL DE PANAMÁ, SEGÚN TURNO EN QUE SE REGISTRA LA DENUNCIA: DEL 1 AL 30 DE ENERO DE 2020.**



Fuente: Centro de Estadísticas, Ministerio Público de Panamá, Plataforma del Sistema Penal Acusatorio.



MINISTERIO PÚBLICO  
PROCURADURÍA GENERAL DE LA NACIÓN

**Cuadro 4. NÚMERO DE DENUNCIAS RECEPTADAS EN EL SISTEMA PENAL ACUSATORIO EN EL PRIMER DISTRITO JUDICIAL DE PANAMÁ, POR CIRCUITO JUDICIAL, SEGÚN DÍA DE LA SEMANA: DEL 1 AL 31 DE ENERO DE 2019. (P)**

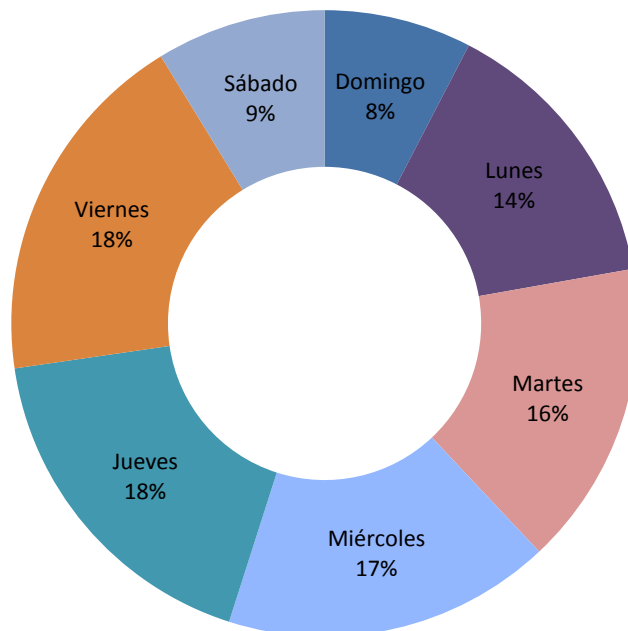
Día de la Semana (1)	Total...		Circuito Judicial				
	Número	Porcentaje	Panamá	San Miguelito	Panamá Oeste	Colón	Darién
<b>TOTAL...</b>	<b><u>5565</u></b>	<b><u>100%</u></b>	<b><u>2901</u></b>	<b><u>796</u></b>	<b><u>1204</u></b>	<b><u>571</u></b>	<b><u>93</u></b>
Domingo	<u>424</u>	8%	225	51	101	39	8
Lunes	<u>812</u>	15%	415	128	171	82	16
Martes	<u>878</u>	16%	484	123	183	75	13
Miércoles	<u>943</u>	17%	483	154	206	87	13
Jueves	<u>989</u>	18%	532	134	210	94	19
Viernes	<u>1032</u>	19%	528	149	214	129	12
Sábado	<u>487</u>	9%	234	57	119	65	12

(1) Las noticias criminales presentadas corresponden al lugar de ocurrencia del hecho.

(P) Cifras preliminares.

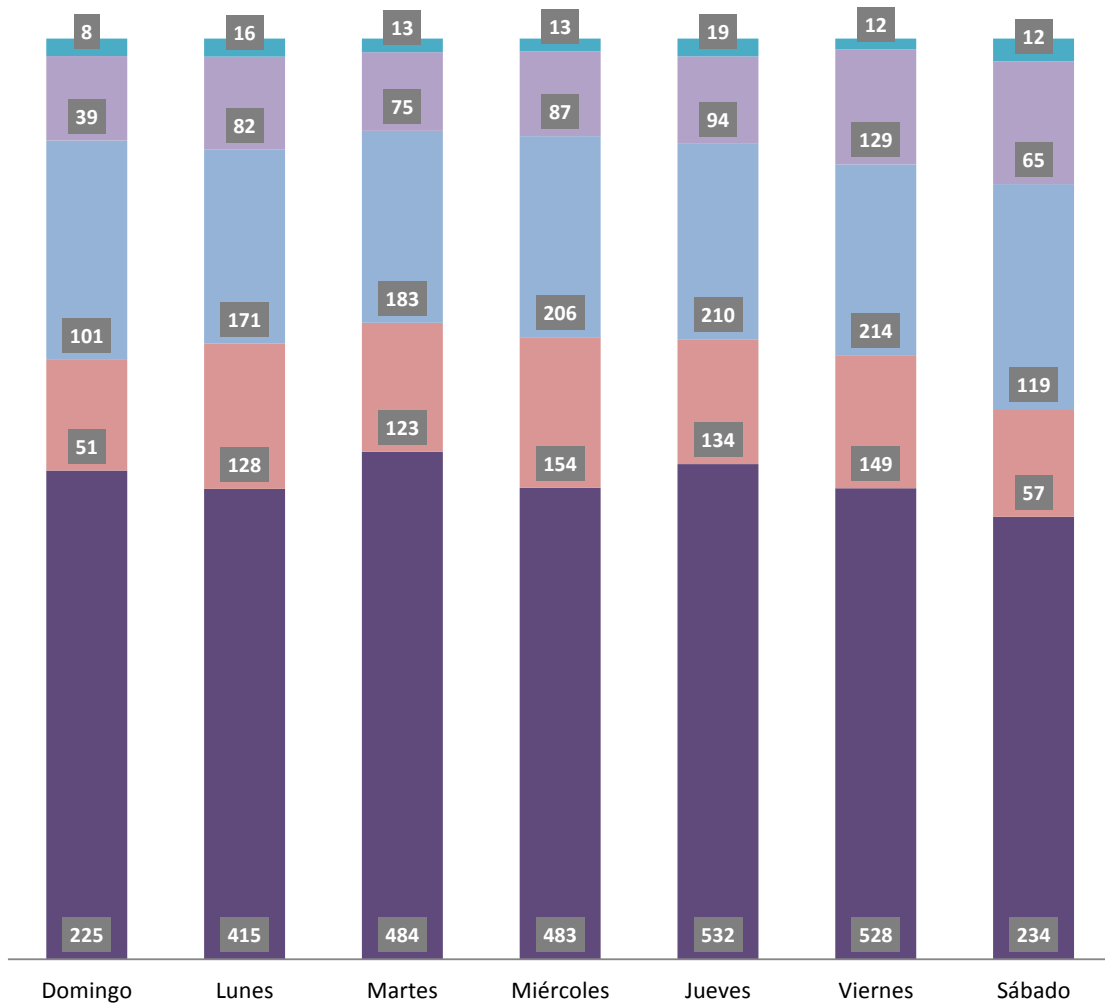
Fuente: Centro de Estadísticas, Ministerio Público de Panamá, Plataforma del Sistema Penal Acusatorio.

**Gráfica 4. DISTRIBUCIÓN PORCENTUAL DE LAS DENUNCIAS RECEPTADAS EN EL SISTEMA PENAL ACUSATORIO DEL PRIMER DISTRITO JUDICIAL DE PANAMÁ, SEGÚN DÍA DE LA SEMANA: DEL 1 AL 31 DE ENERO DE 2020.**



Fuente: Centro de Estadísticas, Ministerio Público de Panamá, Plataforma del Sistema Penal Acusatorio.

**Gráfica 5. NÚMERO DE DENUNCIAS RECEPTADAS EN EL SISTEMA PENAL ACUSATORIO EN EL PRIMER DISTRITO JUDICIAL DE PANAMÁ, SEGÚN DÍA DE LA SEMANA: DEL 1 AL 31 DE ENERO DE 2019.**



Fuente: Centro de Estadísticas, Ministerio Público de Panamá, Plataforma del Sistema Penal Acusatorio.



MINISTERIO PÚBLICO  
PROCURADURÍA GENERAL DE LA NACIÓN

**Cuadro 5. NÚMERO DE DENUNCIAS RECEPTADAS EN EL SISTEMA PENAL ACUSATORIO DE HECHOS DELICTIVOS OCURRIDOS EN EL PRIMER DISTRITO JUDICIAL DE PANAMÁ, SEGÚN PROVINCIA Y/O COMARCA, Y DISTRITO: DEL 1 AL 31 DE ENERO DE 2020. (P)**

Provincia y/o Comarca, y Distrito (1)	Número	Porcentaje
<b>TOTAL...</b>	<b><u>5565</u></b>	<b><u>100%</u></b>
<b>Panamá</b>	<b><u>3697</u></b>	<b><u>66%</u></b>
Balboa	7	0%
Chepo	114	2%
Chiman	4	0%
Panamá	2772	50%
Taboga	4	0%
San Miguelito	796	14%
<b>Panamá Oeste</b>	<b><u>1204</u></b>	<b><u>22%</u></b>
Arraiján	604	11%
Capira	62	1%
Chame	57	1%
La Chorrera	441	8%
San Carlos	40	1%
<b>Colón</b>	<b><u>565</u></b>	<b><u>10%</u></b>
Chagres	7	0%
Colón	522	9%
Donoso	1	0%
Portobelo	16	0%
Santa Isabel	19	0%
<b>Comarca Guna Yala</b>	<b><u>6</u></b>	<b><u>0%</u></b>
<b>Darién</b>	<b><u>84</u></b>	<b><u>2%</u></b>
Chepigana	46	1%
Pinogana	38	1%
<b>Comarca Emberá Wounaan</b>	<b><u>9</u></b>	<b><u>0%</u></b>
Cémaco	9	0%
Sambú	-	0%

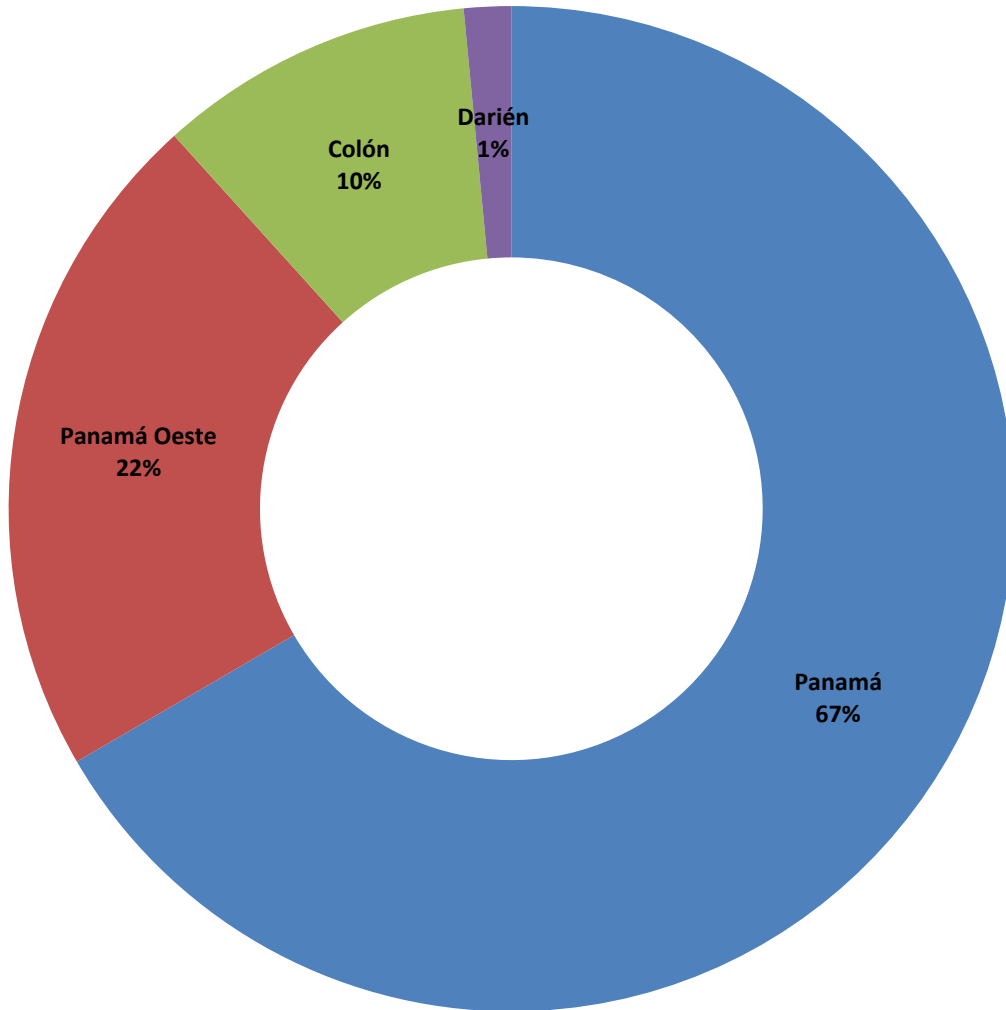
(1) Las noticias criminales presentadas corresponden al lugar de ocurrencia del hecho.

(P) Cifras preliminares.

Fuente: Centro de Estadísticas, Ministerio Público de Panamá, Plataforma del Sistema Penal Acusatorio.



**Gráfica 6. DISTRIBUCIÓN PORCENTUAL DE LAS DENUNCIAS RECEPTADAS EN EL SISTEMA PENAL ACUSATORIO DEL PRIMER DISTRITO JUDICIAL DE PANAMÁ, SEGÚN PROVINCIA: DEL 1 AL 31 DE ENERO DE 2020.**



Fuente: Centro de Estadísticas, Ministerio Público de Panamá, Plataforma del Sistema Penal Acusatorio.



MINISTERIO PÚBLICO

PROCURADURÍA GENERAL DE LA NACIÓN

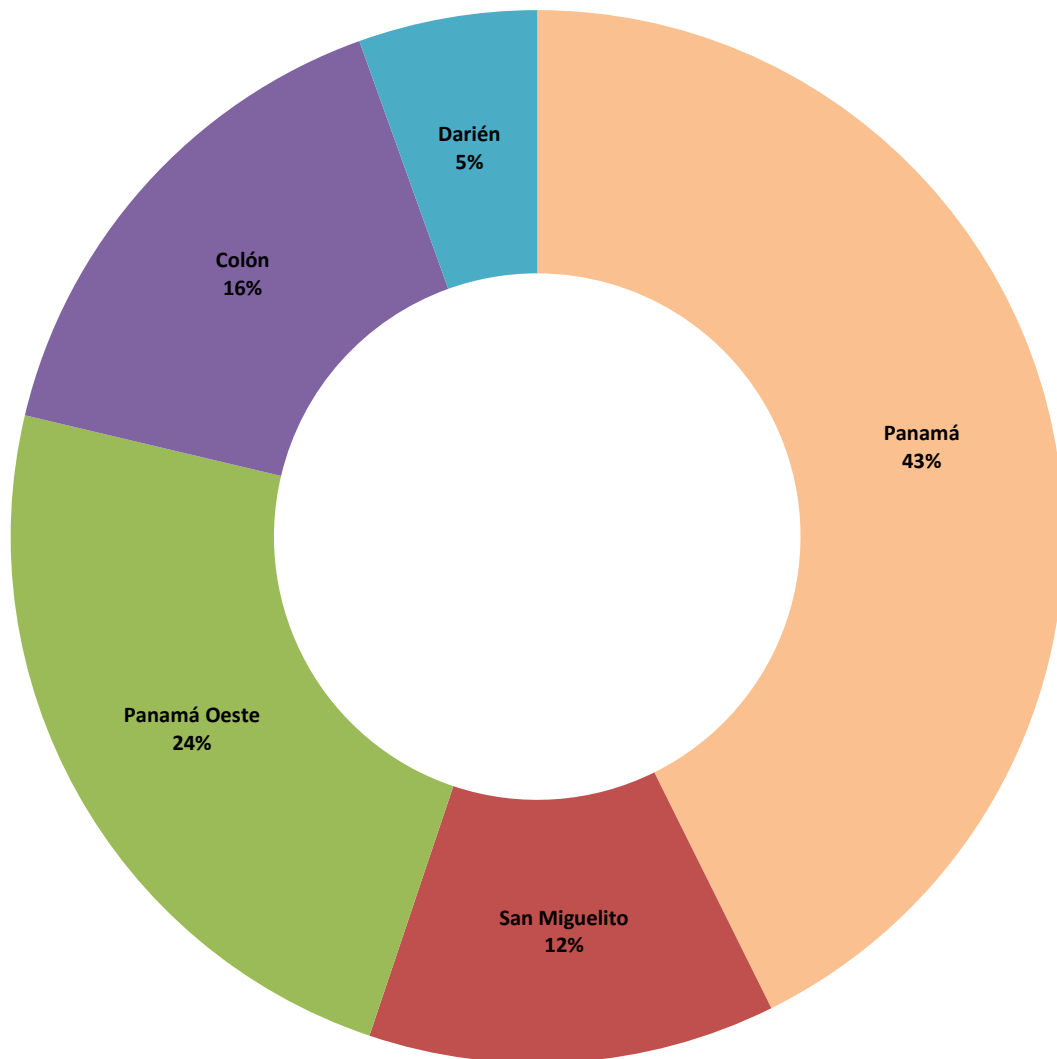
**Cuadro 6. NÚMERO DE AUDIENCIAS REALIZADAS EN EL SISTEMA PENAL ACUSATORIO EN EL PRIMER DISTRITO JUDICIAL DE PANAMÁ, POR CIRCUITO JUDICIAL, SEGÚN TIPO DE AUDIENCIA: DEL 1 AL 31 DE ENERO DE 2020. (P)**

Tipo de Audiencia	Total...		Circuito Judicial				
	Número	Porcentaje	Panamá	San Miguelito	Panamá Oeste	Colón	Darién
<b>TOTAL...</b>	<b><u>4465</u></b>	<b><u>100%</u></b>	<b><u>1905</u></b>	<b><u>558</u></b>	<b><u>1051</u></b>	<b><u>706</u></b>	<b><u>245</u></b>
Audiencia de Control	<u>226</u>	<u>5%</u>	114	17	63	27	5
Audiencia de Incautación de Datos	<u>52</u>	<u>1%</u>	9	12	23	8	-
Audiencia de Disposición de Evidencia	<u>116</u>	<u>3%</u>	64	23	6	20	3
Audiencia de Legalización de Aprehesión	<u>467</u>	<u>10%</u>	188	55	135	78	11
Audiencia de Formulación De Imputación	<u>840</u>	<u>19%</u>	372	85	246	115	22
Audiencia de Solicitud de Medida Cautelar	<u>372</u>	<u>8%</u>	136	45	108	74	9
Audiencia de Solicitud de Medida Cautelar Real	<u>16</u>	<u>0%</u>	8	-	2	-	6
Audiencia de Reemplazo de Medida Cautelar	<u>32</u>	<u>1%</u>	20	8	1	3	-
Audiencia Medidas de Protección	<u>37</u>	<u>1%</u>	14	-	6	17	-
Audiencia de Prueba Anticipada	<u>4</u>	<u>0%</u>	1	1	1	1	-
Audiencia de Desistimiento	<u>21</u>	<u>0%</u>	8	-	7	5	1
Audiencia de Acusación/ Para el Acuerdo de Pena, Procedimiento Directo, Simplificado, Inmediato, etc.	<u>68</u>	<u>2%</u>	27	9	28	1	3
Audiencia de Validación de Acuerdo de Pena	<u>325</u>	<u>7%</u>	156	49	64	34	22
Audiencia de Suspensión del Proceso Sujeto a Condiciones	<u>235</u>	<u>5%</u>	50	50	86	41	8
Audiencia de Derivación a Mediación	<u>103</u>	<u>2%</u>	74	7	14	4	4
Audiencia de Validación de Acuerdo de Mediación	<u>84</u>	<u>2%</u>	64	11	7	1	1
Audiencia de Acumulación de Casos	<u>17</u>	<u>0%</u>	5	-	10	2	-
Audiencia de Criterio de Oportunidad	<u>8</u>	<u>0%</u>	6	-	2	-	-
Audiencia de Afectación de Derechos	<u>38</u>	<u>1%</u>	18	5	6	9	-
Audiencia de Secuestro Penal	<u>7</u>	<u>0%</u>	7	-	-	-	-
Audiencia de Apelación	<u>91</u>	<u>2%</u>	37	8	28	14	4
Audiencia de Fase Intermedia	<u>163</u>	<u>4%</u>	75	17	43	25	3
Audiencia de Juicio Oral	<u>33</u>	<u>1%</u>	10	7	9	4	3
Audiencia de Lectura de Sentencia	<u>322</u>	<u>7%</u>	144	56	60	39	23
Audiencia de Verificación Cumplimiento del Proceso Sujeto a Condiciones	<u>110</u>	<u>2%</u>	0	-	-	86	24
Audiencia de Revisión de Acuerdo de mediación	<u>0</u>	<u>0%</u>	0	-	-	-	-
Audiencia de Revocatoria del Proceso Sujeto a Condiciones	<u>0</u>	<u>0%</u>	0	-	-	-	-
Audiencia de Revisión de archivos	<u>38</u>	<u>1%</u>	33	2	-	3	0
Audiencia de Solicitud de Cumplimiento	<u>244</u>	<u>5%</u>	103	59	-	3	79
Apelación de Cumplimiento	<u>3</u>	<u>0%</u>	3	-	-	-	-
Hábeas Corpus de Cumplimiento	<u>0</u>	<u>0%</u>	0	-	-	-	-
Audiencia de Extinción de la Acción Penal	<u>93</u>	<u>2%</u>	29	2	13	43	6
Audiencia de Extinción de la Pena	<u>11</u>	<u>0%</u>	5	-	-	6	-
Audiencias Imnominadas	<u>289</u>	<u>6%</u>	125	30	83	43	8

(P) Cifras preliminares.

Fuente: Centro de Estadísticas, Ministerio Público de Panamá, Sistema de Audiencia Interno.

**Gráfica 7. DISTRIBUCIÓN PORCENTUAL DE LAS AUDIENCIAS REALIZADAS EN EL SISTEMA PENAL ACUSATORIO EN EL PRIMER DISTRITO JUDICIAL DE PANAMÁ, POR CIRCUITO JUDICIAL: DEL 1 AL 31 DE ENERO DE 2020.**



Fuente: Centro de Estadísticas, Ministerio Público de Panamá, Sistema de Audiencia Interno.



**MINISTERIO PÚBLICO  
PROCURADURÍA GENERAL DE LA NACIÓN**

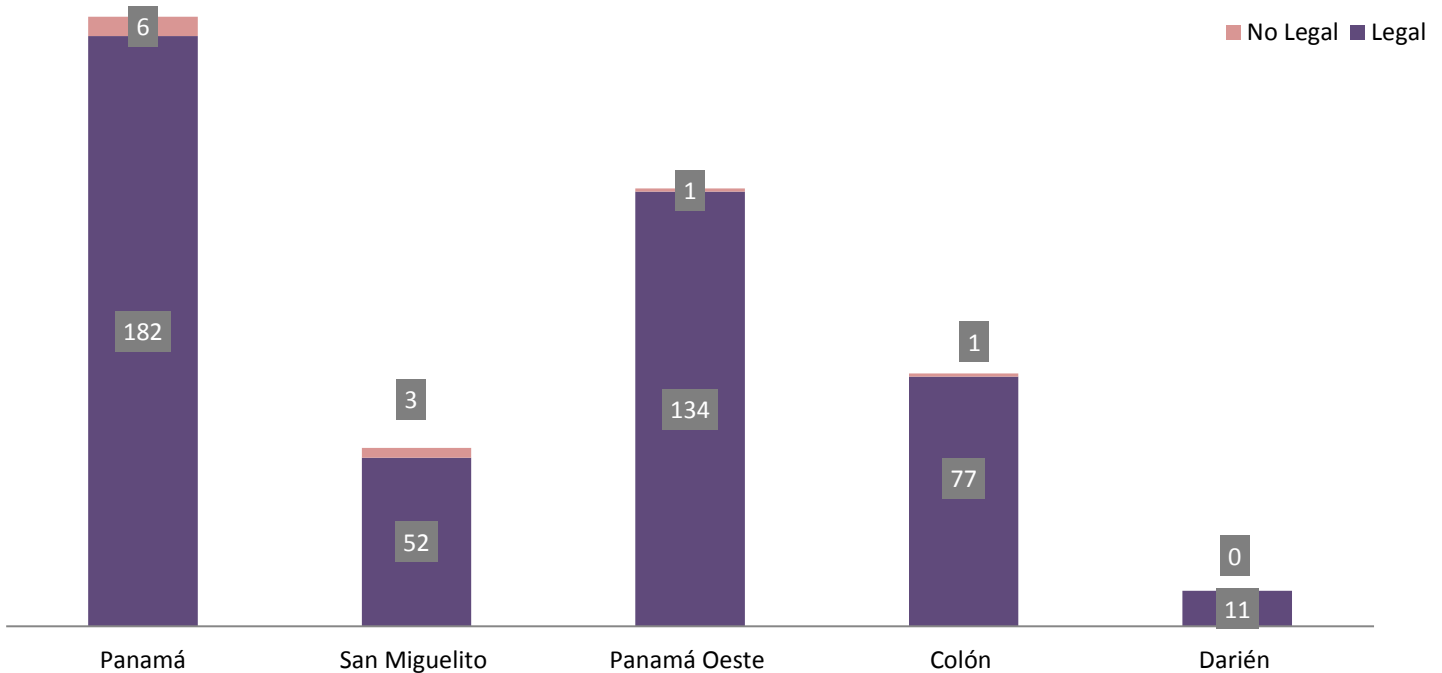
**Cuadro 7. NÚMERO DE AUDIENCIAS DE CONTROL DE LEGALIZACIÓN DE LA APREHENSIÓN REALIZADAS EN EL SISTEMA PENAL ACUSATORIO EN EL PRIMER DISTRITO JUDICIAL DE PANAMÁ, POR CIRCUITO JUDICIAL, SEGÚN DECISIÓN DEL JUEZ: DEL 1 AL 31 DE ENERO DE 2020. (P)**

Decisión del Juez	Total...		Circuito Judicial				
	Número	Porcentaje	Panamá	San Miguelito	Panamá Oeste	Colón	Darién
<b>TOTAL...</b>	<b><u>467</u></b>	<b>100%</b>	<b><u>188</u></b>	<b><u>55</u></b>	<b><u>135</u></b>	<b><u>78</u></b>	<b><u>11</u></b>
Legal	<u>456</u>	98%	182	52	134	77	11
No Legal	<u>11</u>	2%	6	3	1	1	-

(P) Cifras preliminares.

Fuente: Centro de Estadísticas, Ministerio Público de Panamá, Sistema de Audiencia Interno.

**Gráfica 8. NÚMERO DE AUDIENCIAS DE CONTROL DE LEGALIZACIÓN DE LA APREHENSIÓN REALIZADAS EN EL SISTEMA PENAL ACUSATORIO EN EL PRIMER DISTRITO JUDICIAL DE PANAMÁ, POR CIRCUITO JUDICIAL, SEGÚN DECISIÓN DEL JUEZ: DEL 1 AL 31 DE ENERO DE 2020.**



Fuente: Centro de Estadísticas, Ministerio Público de Panamá, Sistema de Audiencia Interno.



MINISTERIO PÚBLICO  
PROCURADURÍA GENERAL DE LA NACIÓN

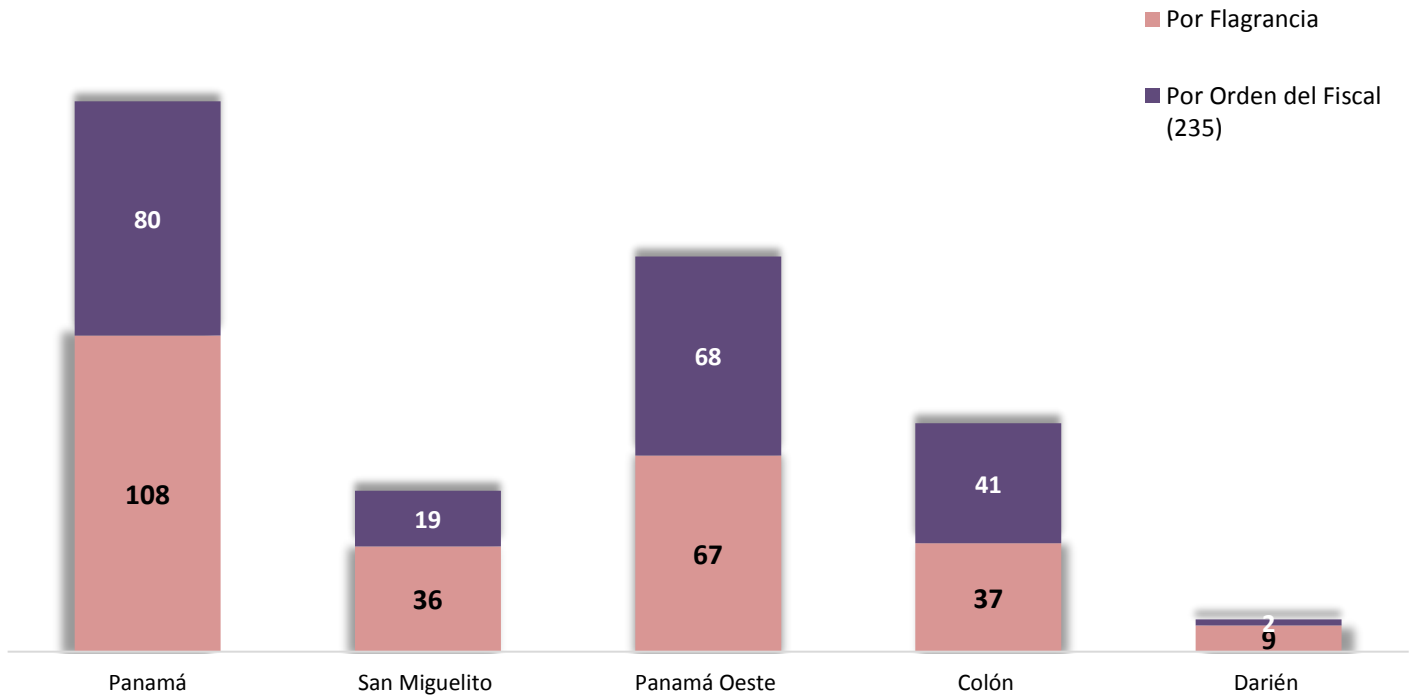
**Cuadro 8. NÚMERO DE AUDIENCIAS DE CONTROL DE LEGALIZACIÓN DE LA APREHENSIÓN REALIZADAS EN EL SISTEMA PENAL ACUSATORIO EN EL PRIMER DISTRITO JUDICIAL DE PANAMÁ, POR CIRCUITO JUDICIAL, SEGÚN TIPO APREHENSIÓN: DEL 1 AL 31 DE ENERO DE 2020. (P)**

Tipo de Aprehensión	Total...		Circuito Judicial				
	Número	Porcentaje	Panamá	San Miguelito	Panamá Oeste	Colón	Darién
<b>TOTAL...</b>	<b>467</b>	<b>100%</b>	<b>188</b>	<b>55</b>	<b>135</b>	<b>78</b>	<b>11</b>
Por Flagrancia	257	55%	108	36	67	37	9
Por Orden del Fiscal (235)	210	45%	80	19	68	41	2

(P) Cifras preliminares.

Fuente: Centro de Estadísticas, Ministerio Público de Panamá, Sistema de Audiencia Interno.

**Gráfica 9. NÚMERO DE AUDIENCIAS DE CONTROL DE LEGALIZACIÓN DE LA APREHENSIÓN REALIZADAS EN EL SISTEMA PENAL ACUSATORIO EN EL PRIMER DISTRITO JUDICIAL DE PANAMÁ, POR CIRCUITO JUDICIAL, SEGÚN TIPO APREHENSIÓN: DEL 1 AL 31 DE ENERO DE 2020.**



Fuente: Centro de Estadísticas, Ministerio Público de Panamá, Sistema de Audiencia Interno.



MINISTERIO PÚBLICO  
PROCURADURÍA GENERAL DE LA NACIÓN

**Cuadro 9. NÚMERO DE MEDIDAS CAUTELARES APLICADAS EN EL SISTEMA PENAL ACUSATORIO EN EL PRIMER DISTRITO JUDICIAL DE PANAMÁ, POR TIPO DE MEDIDA APLICADA, SEGÚN CIRCUITO JUDICIAL: DEL 1 AL 31 DE ENERO DE 2020. (P)**

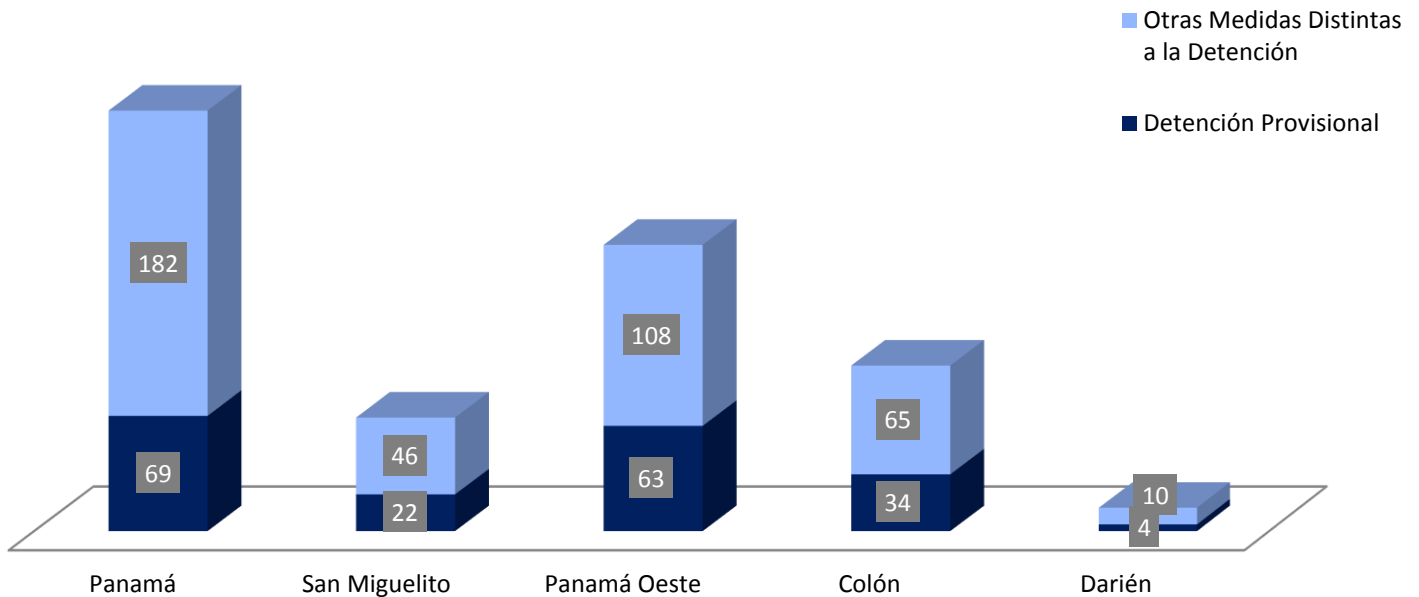
Circuito Judicial	Total...		Tipo de Medida Aplicada (1)	
	Número	Porcentaje	Detención Provisional	Otras Medidas Distintas a la Detención
<b>TOTAL...</b>	<b>603</b>	<b>100%</b>	<b>192</b>	<b>411</b>
Panamá	251	42%	69	182
San Miguelito	68	11%	22	46
Panamá Oeste	171	28%	63	108
Colón	99	16%	34	65
Darién	14	2%	4	10

(1) Los datos corresponden a tipos de medidas aplicadas.

(P) Cifras preliminares.

Fuente: Centro de Estadísticas, Ministerio Público de Panamá, Sistema de Audiencia Interno.

**Gráfica 10. NÚMERO DE MEDIDAS CAUTELARES APLICADAS EN EL SISTEMA PENAL ACUSATORIO EN EL PRIMER DISTRITO JUDICIAL DE PANAMÁ, POR TIPO DE MEDIDA APLICADA, SEGÚN CIRCUITO JUDICIAL: DEL 1 AL 31 DE ENERO DE 2020.**



Fuente: Centro de Estadísticas, Ministerio Público de Panamá, Sistema de Audiencia Interno.



**MINISTERIO PÚBLICO  
PROCURADURÍA GENERAL DE LA NACIÓN**

**Cuadro 10. NÚMERO DE AUDIENCIAS DE FASE INTERMEDIA REALIZADAS EN EL SISTEMA PENAL ACUSATORIO, EN EL PRIMER DISTRITO JUDICIAL DE PANAMÁ, POR CIRCUITO JUDICIAL, SEGÚN TIPO DE AUDIENCIA: DEL 1 AL 31 DE ENERO DE 2020. (P)**

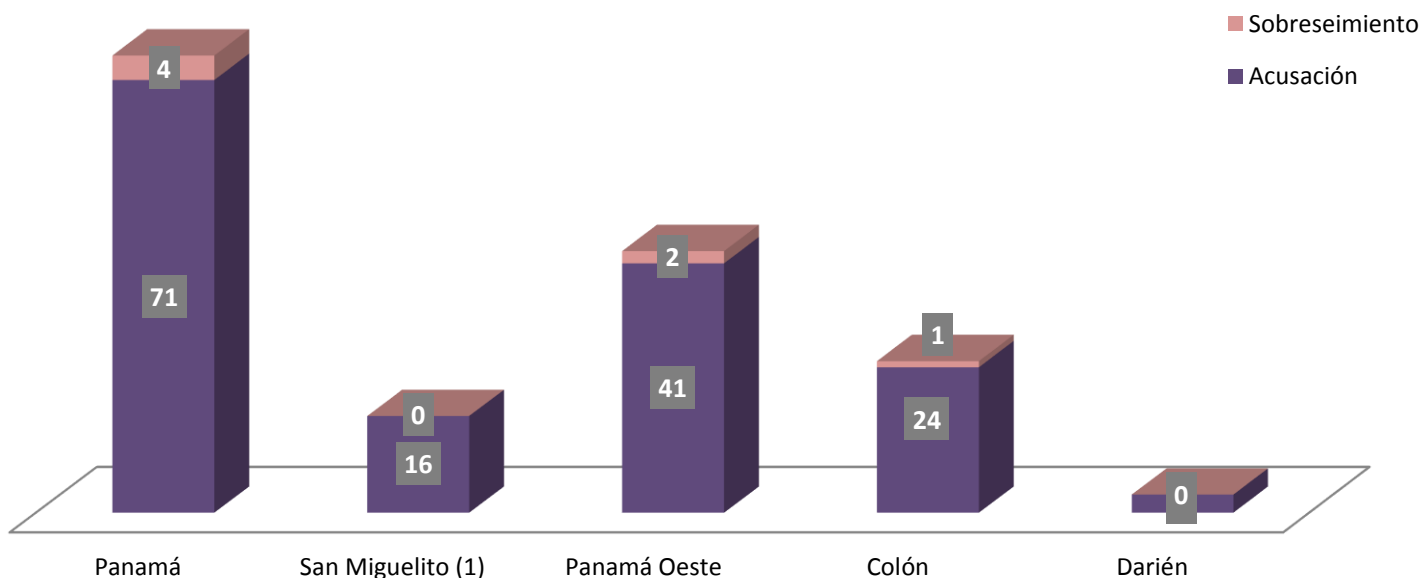
Tipo de Audiencia	Total...		Circuito Judicial				
	Número	Porcentaje	Panamá	San Miguelito (1)	Panamá Oeste	Colón	Darién
<b>TOTAL...</b>	<b>162</b>	<b>100%</b>	<b>75</b>	<b>16</b>	<b>43</b>	<b>25</b>	<b>3</b>
Acusación	155	96%	71	16	41	24	3
Sobreseimiento	7	4%	4	-	2	1	-

(1) En la Audiencia de fase Intermedia en San Miguelito 1 fue negada por el Juez.

Fuente: Centro de Estadísticas, Ministerio Público de Panamá, Sistema de Audiencia Interno.

(1) Del total de audiencias de Acusación se negó 1 en la regional de San Miguelito.

**Gráfica 11. NÚMERO DE AUDIENCIAS DE FASE INTERMEDIA REALIZADAS EN EL SISTEMA PENAL ACUSATORIO EN EL PRIMER DISTRITO JUDICIAL DE PANAMÁ, POR CIRCUITO JUDICIAL, SEGÚN TIPO DE AUDIENCIA: DEL 1 AL 31 DE ENERO DE 2020.**



Fuente: Centro de Estadísticas, Ministerio Público de Panamá, Sistema de Audiencia Interno.



MINISTERIO PÚBLICO  
PROCURADURÍA GENERAL DE LA NACIÓN

**Cuadro 11. NÚMERO DE SENTENCIAS EN EL SISTEMA PENAL ACUSATORIO EN EL PRIMER DISTRITO JUDICIAL DE PANAMÁ, POR CIRCUITO JUDICIAL, SEGÚN TIPO DE PROCEDIMIENTO: DEL 1 AL 31 DE ENERO DE 2020. (P)**

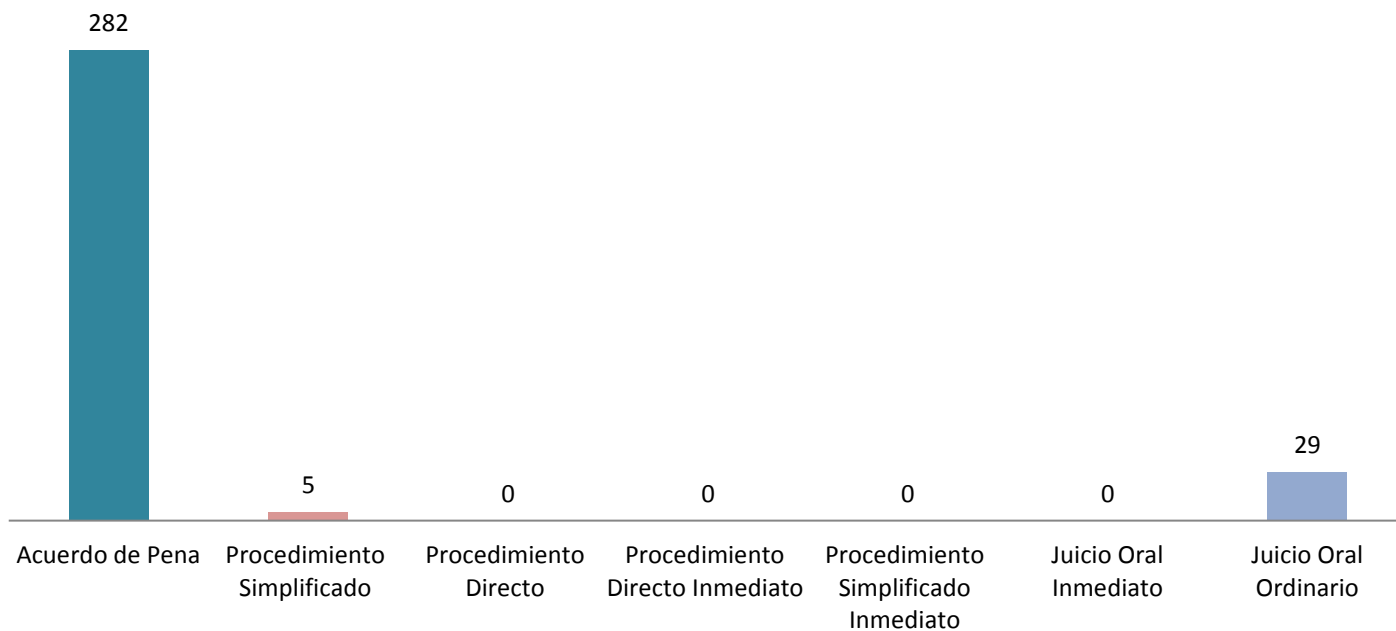
Tipo de Procedimiento (1)	Total...		Circuito Judicial				
	Número	Porcentaje	Panamá	San Miguelito	Panamá Oeste	Colón	Darién
<b>TOTAL...</b>	<b>316</b>	<b>100%</b>	<b>146</b>	<b>50</b>	<b>60</b>	<b>37</b>	<b>23</b>
Acuerdo de Pena	282	89%	135	43	53	32	19
Procedimiento Simplificado	5	2%	3	-	-	1	1
Procedimiento Directo	0	0%	-	-	-	-	-
Procedimiento Directo Inmediato	0	0%	-	-	-	-	-
Procedimiento Simplificado Inmediato	0	0%	-	-	-	-	-
Juicio Oral Inmediato	0	0%	-	-	-	-	-
Juicio Oral Ordinario	29	9%	8	7	7	4	3

(1) La información presentada en este cuadro corresponde a datos por carpeta.

(P) Cifras preliminares.

Fuente: Centro de Estadísticas, Ministerio Público de Panamá, Sistema de Audiencia Interno.

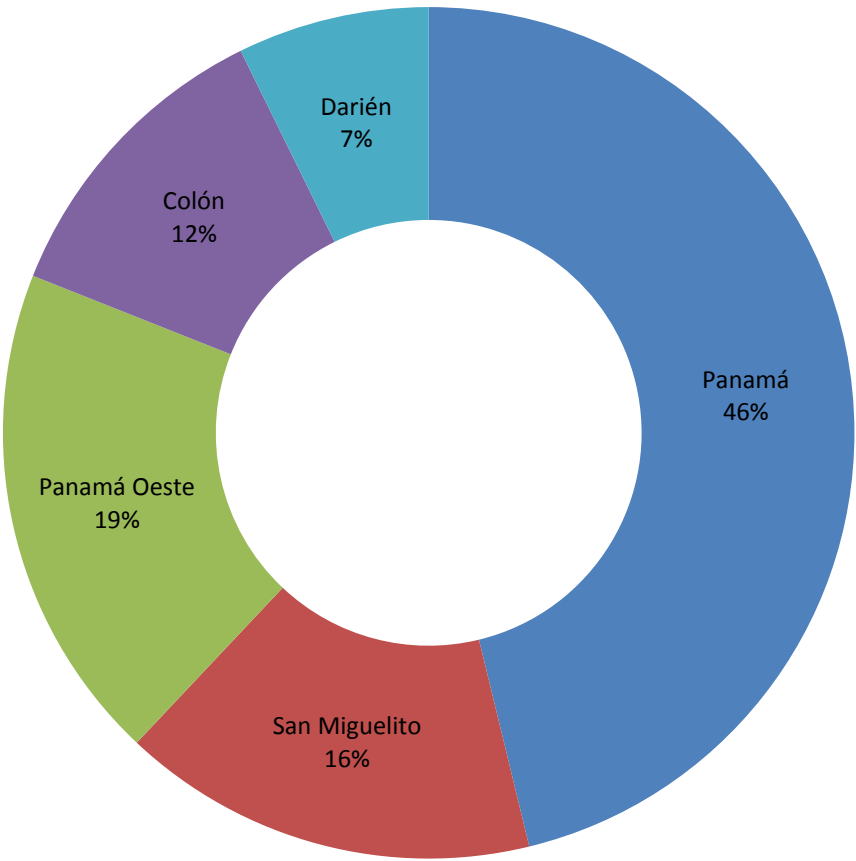
**Gráfica 12. NÚMERO DE SENTENCIAS DE EL SISTEMA PENAL ACUSATORIO EN EL PRIMER DISTRITO JUDICIAL DE PANAMÁ, SEGÚN TIPO DE PROCEDIMIENTO: DEL 1 AL 31 DE ENERO DE 2020.**



Fuente: Centro de Estadísticas, Ministerio Público de Panamá, Sistema de Audiencia Interno.



**Gráfica 13. DISTRIBUCIÓN PORCENTUAL DE LAS SENTENCIAS EN EL SISTEMA PENAL ACUSATORIO EN EL PRIMER DISTRITO JUDICIAL DE PANAMÁ, POR CIRCUITO JUDICIAL: DEL 1 AL 31 DE ENERO DE 2020.**



Fuente: Centro de Estadísticas, Ministerio Público de Panamá, Sistema de Audiencia Interno.



MINISTERIO PÚBLICO  
PROCURADURÍA GENERAL DE LA NACIÓN

**Cuadro 12. NÚMERO DE SENTENCIA EN EL SISTEMA PENAL ACUSATORIO EN EL PRIMER DISTRITO JUDICIAL DE PANAMÁ, POR CIRCUITO JUDICIAL, SEGÚN TIPO DE FALLO DE LA SENTENCIA: DEL 1 AL 31 DE ENERO DE 2020. (P)**

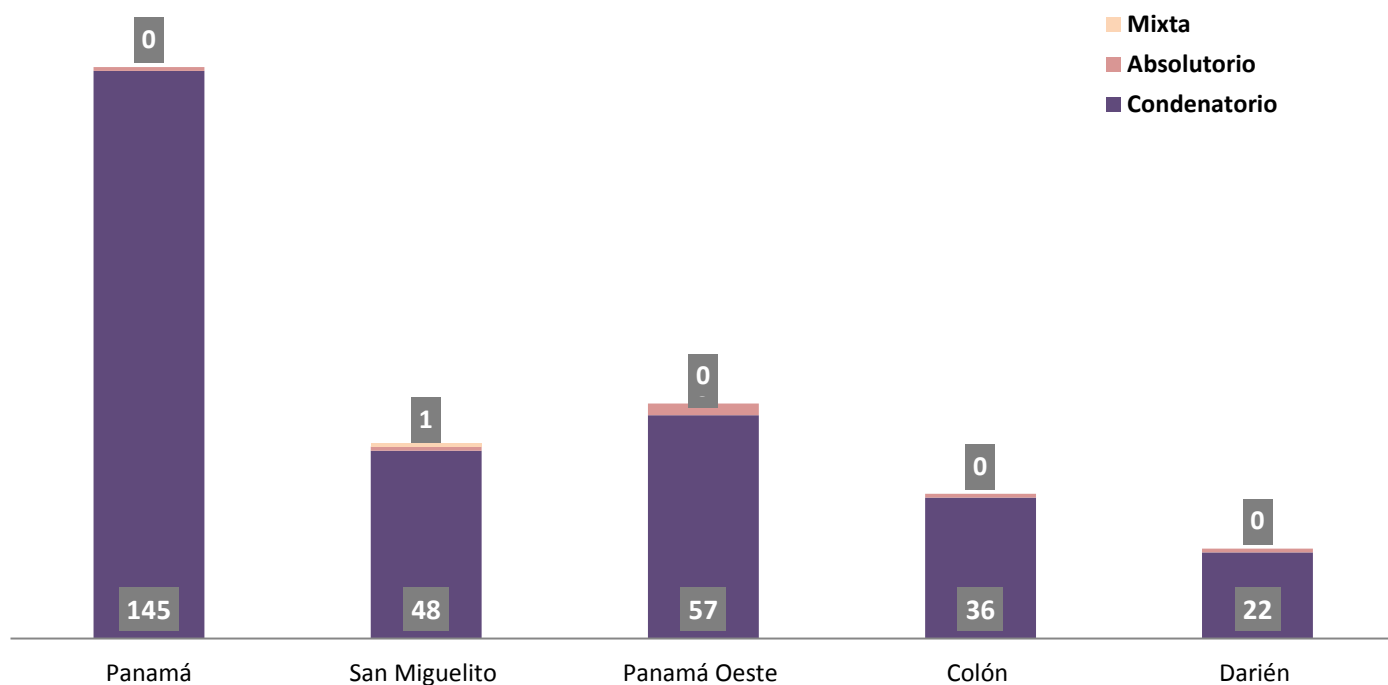
Tipo de Fallo de La Sentencia (1)	Total...		Circuito Judicial				
	Número	Porcentaje	Panamá	San Miguelito	Panamá Oeste	Colón	Darién
<b>TOTAL...</b>	<b>316</b>	<b>100%</b>	<b>146</b>	<b>50</b>	<b>60</b>	<b>37</b>	<b>23</b>
Condenatorio	<b>308</b>	97%	145	48	57	36	22
Absolutorio	<b>7</b>	2%	1	1	3	1	1
Mixta	<b>1</b>	0%	-	1	-	-	-

(1) Los datos presentados en este cuadro corresponden a cifras por carpetas.

(P) Cifras preliminares.

Fuente: Centro de Estadísticas, Ministerio Público de Panamá, Sistema de Audiencia Interno.

**Gráfica 14. NÚMERO DE SENTENCIA EN EL SISTEMA PENAL ACUSATORIO EN EL PRIMER DISTRITO JUDICIAL DE PANAMÁ, POR CIRCUITO JUDICIAL, SEGÚN TIPO DE FALLO DE LA SENTENCIA: DEL 1 AL 31 DE ENERO DE 2020.**



Nota: (P) Se refiere a cifras preliminares.

Fuente: Centro de Estadísticas, Ministerio Público de Panamá, Sistema de Audiencia Interno.



**MINISTERIO PÚBLICO  
PROCURADURÍA GENERAL DE LA NACIÓN**

**Cuadro 13. NÚMERO DE CAUSAS EGRESADAS EN EL SISTEMA PENAL ACUSATORIO EN EL PRIMER DISTRITO JUDICIAL DE PANAMÁ, POR CIRCUITO JUDICIAL, SEGÚN TIPOS DE SALIDAS: DEL 1 AL 31 DE ENERO DE 2020. (P)**

Salidas definitivas	Total...		Circuito Judicial				
	Número	Porcentaje	Panamá	San Miguelito	Panamá Oeste	Colón	Darién
<b>TOTAL...</b>	<b>632</b>	<b>100%</b>	<b>290</b>	<b>72</b>	<b>137</b>	<b>100</b>	<b>33</b>
Causas Egresadas por Sentencias ( Incluir la Rupturas Procesales)	<b>337</b>	53%	167	50	60	37	23
Declinatoria a La Esfera Administrativa (Jueces de Paz y Alcaldía)	<b>141</b>	22%	73	20	24	20	4
Nulidades	<b>0</b>	0%	-	-	-	-	-
Causas Acumuladas (2)	<b>31</b>	5%	5	-	24	2	-
Salida Al Sistema Mixto	<b>4</b>	1%	-	-	4	-	-
Salida a La Ley 40 (Adolescentes)	<b>5</b>	1%	-	-	5	-	-
Extinción de la Acción Penal (1)	<b>95</b>	15%	33	2	14	40	6
Criterio de Oportunidad por Resolución del Fiscal	<b>1</b>	0%	-	-	1	-	-
Otros Tipo de Salidas	<b>0</b>	0%	-	-	-	-	-
Sobreseimientos (3)	<b>18</b>	3%	12	-	5	1	-

(1) Del total de audiencias de Extinción de acción penal se negaron 3 en la regional de Colón, 1 en Panamá Oeste. En el área Metropolitana, 4 Extinciones son de causas de del mes anterior.

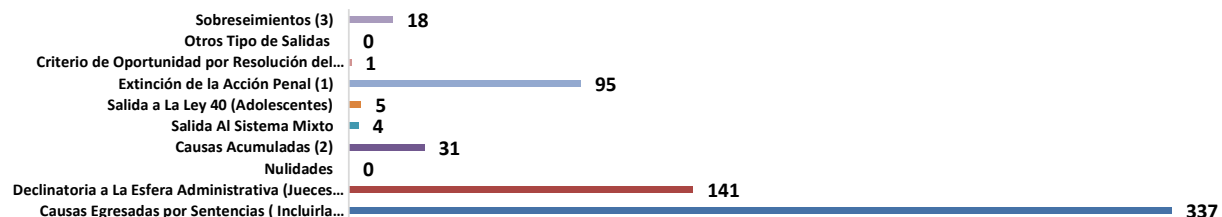
(2) Del total de Causas Acumuladas 14 fueron emitidas por el fiscal en la regional de Panamá Oeste.

(3) Los sobreseimientos se pueden resolver por resolución del Fiscal.

(P) Cifras preliminares.

Fuente: Centro de Estadísticas, Ministerio Público de Panamá, Sistema de Audiencia Interno.

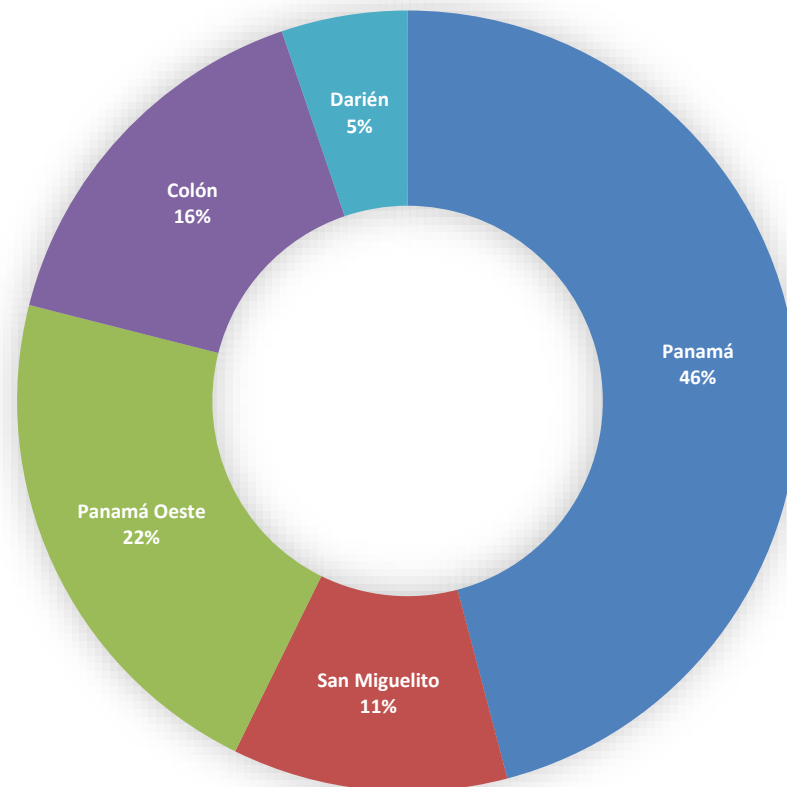
**Gráfica 15. NÚMERO DE CAUSAS EGRESADAS EN EL SISTEMA PENAL ACUSATORIO EN EL PRIMER DISTRITO JUDICIAL DE PANAMÁ, SEGÚN TIPOS DE SALIDAS: DEL 1 AL 31 DE ENERO DE 2020.**



Fuente: Centro de Estadísticas, Ministerio Público de Panamá, Sistema de Audiencia Interno.

Fuente: Centro de Estac

**Gráfica 16. DISTRIBUCIÓN PORCENTAJE DE CAUSAS EGRESADAS EN EL SISTEMA PENAL ACUSATORIO, EN EL PRIMER DISTRITO JUDICIAL DE PANAMÁ, POR CIRCUITO JUDICIAL: DEL 1 AL 31 DE ENERO DE 2020.**





MINISTERIO PÚBLICO  
PROCURADURÍA GENERAL DE LA NACIÓN

**Cuadro 14. NÚMERO DE CAUSAS SUSPENDIDAS EN EL SISTEMA PENAL ACUSATORIO EN EL PRIMER DISTRITO JUDICIAL DE PANAMÁ, SEGÚN TIPOS DE SUSPENSIONES: DEL 1 AL 31 DE ENERO DE 2020. (P)**

Tipos de Suspensiones	Total...		Circuito Judicial				
	Número	Porcentaje	Panamá	San Miguelito	Panamá Oeste	Colón	Darién
<b>TOTAL...</b>	<b>3919</b>	<b>100%</b>	<b>2047</b>	<b>622</b>	<b>838</b>	<b>322</b>	<b>90</b>
Suspensión del Proceso Sujeto a Condiciones (1)	217	6%	45	46	81	39	6
Archivo Provisional	3648	93%	1960	568	754	283	83
Suspensión por Acuerdo de Mediación (2)	54	1%	42	8	3	-	1

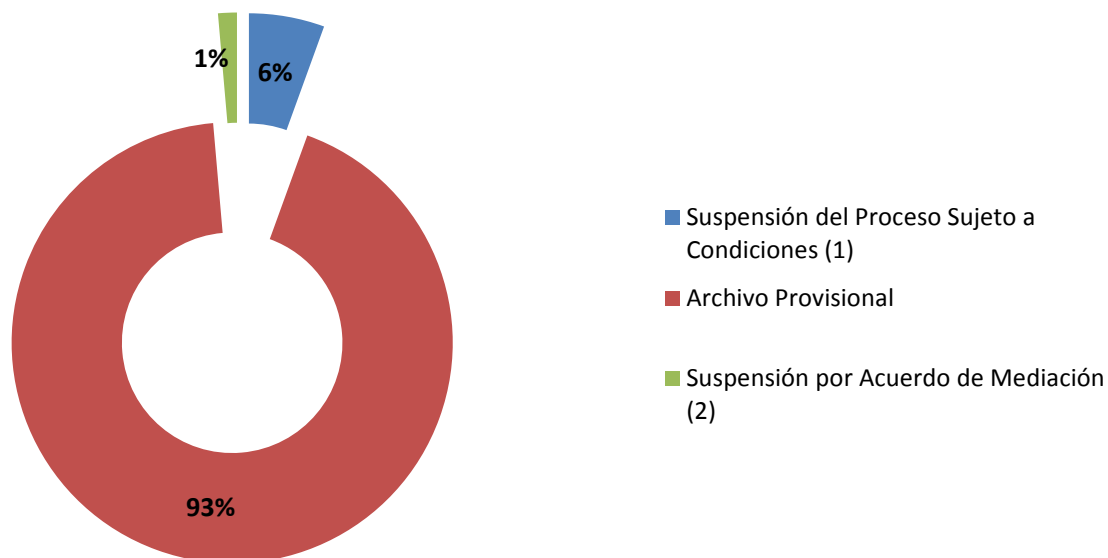
(1) Del total de audiencias de Suspensión del Proceso Sujeto a Condiciones se negaron 2 en la Regional de Colón, 2 en Darién, 5 en Panamá Oeste, 4 en San Miguelito, 5 en el área Metropolitana.

(2) Del total de audiencias de Suspensión por acuerdo de mediación se negó 1 en la Regional de Colón, 4 en Panamá Oeste, 3 de San Miguelito, 22 en el área Metropolitana.

(P) Cifras preliminares.

Fuente: Centro de Estadísticas, Ministerio Público de Panamá, Sistema de Audiencia Interno.

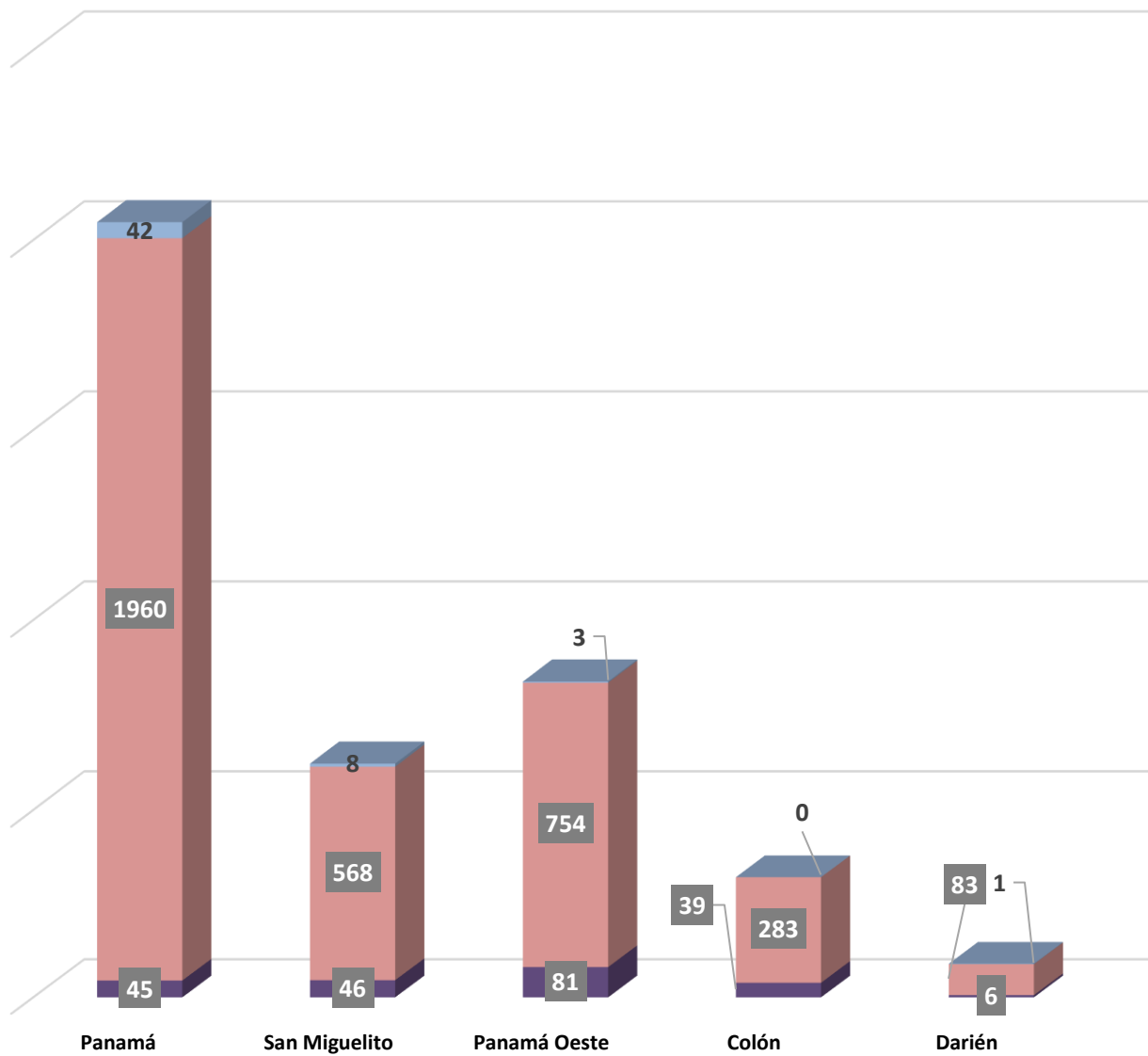
**Gráfica 17. DISTRIBUCIÓN PORCENTUAL DE LAS CAUSAS SUSPENDIDAS EN EL SISTEMA PENAL ACUSATORIO EN EL PRIMER DISTRITO JUDICIAL DE PANAMÁ, SEGÚN TIPOS DE SUSPENSIONES: DEL 1 AL 31 DE ENERO DE 2020.**



Fuente: Centro de Estadísticas, Ministerio Público de Panamá, Sistema de Audiencia Interno.

**Gráfica 18. NÚMERO DE CAUSAS SUSPENDIDAS EN EL SISTEMA PENAL ACUSATORIO EN EL PRIMER DISTRITO JUDICIAL DE PANAMÁ, POR CIRCUITO JUDICIAL, SEGÚN TIPOS DE SUSPENSIONES: DEL 1 AL 31 DE ENERO DE 2020.**

■ Suspensión del Proceso Sujeto a Condiciones (1) ■ Archivo Provisional ■ Suspensión por Acuerdo de Mediación (2)



Fuente: Centro de Estadísticas, Ministerio Público de Panamá, Sistema de Audiencia Interno.



MINISTERIO PÚBLICO

PROCURADURÍA GENERAL DE LA NACIÓN

**Cuadro 15. NÚMERO DE MÉTODOS ALTERNOS DE SOLUCIÓN DE CONFLICTO APLICADOS EN EL SISTEMA PENAL ACUSATORIO EN EL PRIMER DISTRITO JUDICIAL DE PANAMÁ, POR CIRCUITO JUDICIAL, SEGÚN TIPO DE MÉTODO ALTERNO: DEL 1 AL 31 DE ENERO DE 2020. (P)**

Tipo de Métodos Alternos de Solución de Conflicto	Total...		Circuito Judicial				
	Número	Porcentaje	Panamá	San Miguelito	Panamá Oeste	Colón	Darién
<b>TOTAL...</b>	<b>624</b>	<b>100%</b>	<b>254</b>	<b>103</b>	<b>153</b>	<b>84</b>	<b>30</b>
Acuerdo de Pena (1)	328	53%	154	49	63	40	22
Criterio de Oportunidad	8	1%	6	-	2	-	-
Desistimiento (4)	17	3%	7	-	4	5	1
Mediación y Conciliación (2)	54	9%	42	8	3	-	1
Suspensión del Proceso Sujeto a Condiciones (3)	217	35%	45	46	81	39	6

(1) Los Acuerdos de Pena son por persona. Del total de Audiencia de Validación de Acuerdo de pena se negaron 1 en la regional de Panamá Oeste, 2 en el área Metropolitana. Al cierre de este informe en la regional de Colón no se había actualizado las audiencias de Validación de Acuerdo de Pena es por ello la diferencia.

(2) Del total de audiencias de Mediación y Conciliación se negó 1 en la Regional de Colón, 4 en Panamá Oeste, 3 de San Miguelito, 22 en el área Metropolitana.

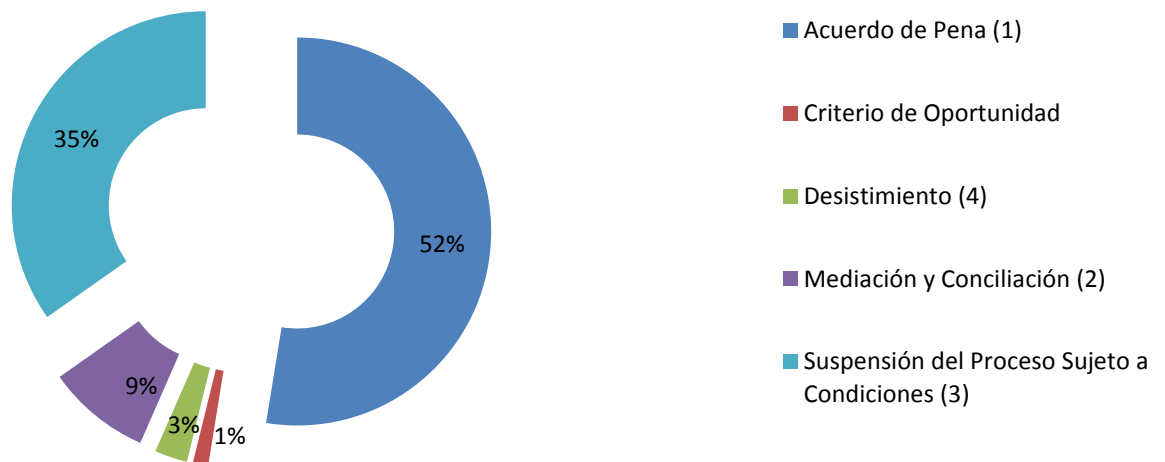
(3) Del total de audiencias de Suspensión del Proceso Sujeto a Condiciones se negaron 2 en la Regional de Colón. 2 en Darién, 5 en Panamá Oeste, 4 en San Miguelito, 5 en el área Metropolitana.

(4) Del total de audiencias de Desistimiento 3 fueron negadas en la regional de Panamá Oeste, 1 en el área Metropolitana.

(P) Cifras preliminares.

Fuente: Centro de Estadísticas, Ministerio Público de Panamá, Sistema de Audiencia Interno.

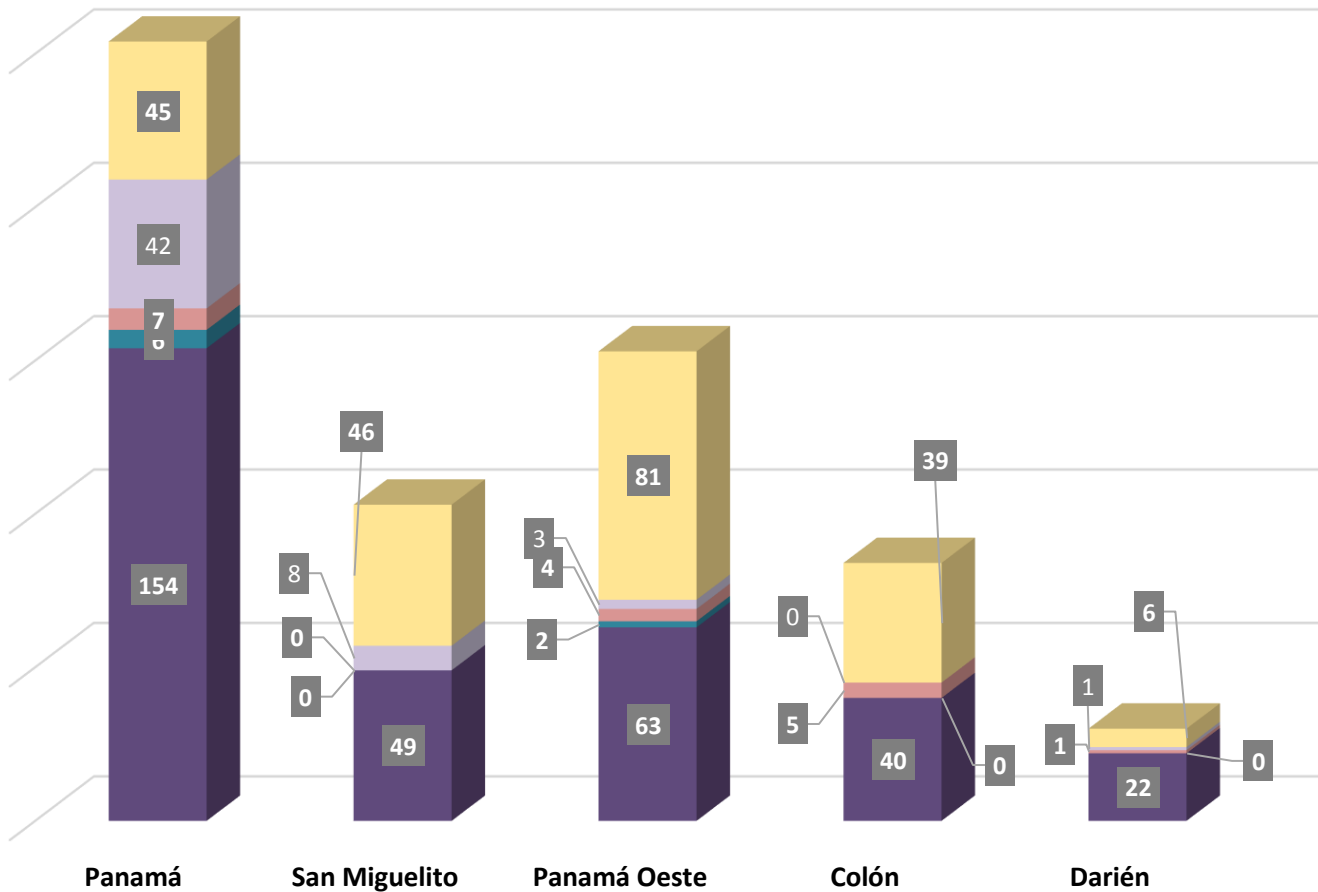
**Gráfica 19. DISTRIBUCIÓN PORCENTUAL DE LOS MÉTODOS ALTERNOS DE SOLUCIÓN DE CONFLICTO APLICADOS EN EL SISTEMA PENAL ACUSATORIO EN EL PRIMER DISTRITO JUDICIAL DE PANAMÁ, SEGÚN TIPO: DEL 1 AL 31 DE ENERO DE 2020.**



Fuente: Centro de Estadísticas, Ministerio Público de Panamá, Sistema de Audiencia Interno.

**Gráfica 20. NÚMERO DE MÉTODOS ALTERNOS DE SOLUCIÓN DE CONFLICTO APLICADOS EN EL SISTEMA PENAL ACUSATORIO EN EL PRIMER DISTRITO JUDICIAL DE PANAMÁ, POR CIRCUITO JUDICIAL, SEGÚN TIPO: DEL 1 AL 31 DE ENERO DE 2020.**

- Acuerdo de Pena (1)
- Criterio de Oportunidad
- Desistimiento (4)
- Mediación y Conciliación (2)
- Suspensión del Proceso Sujeto a Condiciones (3)



Fuente: Centro de Estadísticas, Ministerio Público de Panamá, Sistema de Audiencia Interno.





MINISTERIO PÚBLICO  
PROCURADURÍA GENERAL DE LA NACIÓN

**Cuadro 16. NÚMERO DE SENTENCIAS EN EL SISTEMA PENAL ACUSATORIO EN EL PRIMER DISTRITO JUDICIAL DE PANAMÁ,  
POR CIRCUITO, SEGÚN DELITOS GENÉRICOS: DEL 1 AL 31 DE ENERO DE 2020. (P)**

Delitos Genéricos	Total...		Circuito Judicial				
	Número	Porcentaje	Panamá	San Miguelito	Panamá Oeste	Colón	Darién
<b>TOTAL...</b>	<b>316</b>	<b>100%</b>	<b>146</b>	<b>50</b>	<b>60</b>	<b>37</b>	<b>23</b>
Título I - Delitos contra la Vida y la Integridad Personal	29	9%	10	8	6	5	-
Título II - Delitos contra la Libertad	4	1%	2	2	-	-	-
Título III - Delitos contra la Libertad e Integridad Sexual	37	12%	12	3	15	4	3
Título IV - Delitos contra el Honor de la Persona Natural	1	0%	-	1	-	-	-
Título V - Delitos contra el Orden Jurídico Familiar y el Estado Civil	32	10%	14	1	6	2	9
Título VI - Delitos contra el Patrimonio Económico	75	24%	39	17	13	5	1
Título VII - Delitos contra el Orden Económico	10	3%	9	-	1	-	-
Título VIII - Delitos contra la Seguridad Jurídica de los Medios Electrónicos	0	0%	-	-	-	-	-
Título IX - Delitos contra la Seguridad Colectiva	111	35%	52	15	17	19	8
Título X - Delitos contra la Administración Pública	3	1%	2	-	-	-	1
Título XI - Delitos contra la Fe Pública	6	2%	3	2	-	-	1
Título XII - Delitos contra la Administración de Justicia	6	2%	2	1	2	1	-
Título XIII - Delitos contra el Ambiente y el Ordenamiento Territorial	2	1%	1	-	0	1	-
Título XIV - Delitos contra la Personalidad Jurídica del Estado	0	0%	-	-	-	-	-
Título XV - Delitos contra la Humanidad	0	0%	-	-	-	-	-

(P) Cifras preliminares.

Fuente: Centro de Estadísticas, Ministerio Público de Panamá, Sistema de Audiencia Interno.



MINISTERIO PÚBLICO  
PROCURADURÍA GENERAL DE LA NACIÓN

**Cuadro 17. NÚMERO DE CAUSAS ARCHIVADAS PROVISIONALMENTE EN EL SISTEMA PENAL ACUSATORIO EN EL PRIMER DISTRITO JUDICIAL DE PANAMÁ, POR CIRCUITO JUDICIAL, SEGÚN DELITOS GENÉRICOS: DEL 1 AL 31 DE ENERO DE 2020. (P)**

Delitos Genéricos	Total...		Circuito Judicial				
	Número	Porcentaje	Panamá	San Miguelito	Panamá Oeste	Colón	Darién
<b>TOTAL...</b>	<b>3648</b>	<b>100%</b>	<b>1960</b>	<b>568</b>	<b>754</b>	<b>283</b>	<b>83</b>
Título I - Delitos contra la Vida y la Integridad Personal	417	11%	190	83	70	37	37
Título II - Delitos contra la Libertad	60	2%	39	3	14	3	1
Título III - Delitos contra la Libertad e Integridad Sexual	145	4%	46	25	53	11	10
Título IV - Delitos contra el Honor de la Persona Natural	9	0%	6	3	-	-	-
Título V - Delitos contra el Orden Jurídico Familiar y el Estado Civil	873	24%	441	94	219	111	8
Título VI - Delitos contra el Patrimonio Económico	1619	44%	931	291	317	67	13
Título VII - Delitos contra el Orden Económico	62	2%	54	1	2	4	1
Título VIII - Delitos contra la Seguridad Jurídica de los Medios Electrónicos	13	0%	11	-	2	-	-
Título IX - Delitos contra la Seguridad Colectiva	313	9%	144	52	67	45	5
Título X - Delitos contra la Administración Pública	50	1%	47	-	2	1	-
Título XI - Delitos contra la Fe Pública	51	1%	38	8	4	1	-
Título XII - Delitos contra la Administración de Justicia	22	1%	7	7	4	2	2
Título XIII - Delitos contra el Ambiente y el Ordenamiento Territorial	13	0%	5	1	-	1	6
Título XIV - Delitos contra la Personalidad Jurídica del Estado	0	0%	-	-	-	-	-
Título XV - Delitos contra la Humanidad	1	0%	1	-	-	-	-

(P) Cifras preliminares.

Fuente: Centro de Estadísticas, Ministerio Público de Panamá, Sistema de Audiencia Interno.



MINISTERIO PÚBLICO  
PROCURADURÍA GENERAL DE LA NACIÓN

**Cuadro 18. NÚMERO DE MÉTODOS ALTERNOS DE SOLUCIÓN DE CONFLICTO APLICADOS EN EL SISTEMA PENAL ACUSATORIO EN EL PRIMER DISTRITO JUDICIAL DE PANAMÁ, POR CIRCUITO JUDICIAL, SEGÚN DELITOS GENÉRICOS: DEL 1 AL 31 DE ENERO DE 2020. (P)**

Delitos Genéricos	TOTAL...		Circuito Judicial				
	Cantidad	Porcentaje	Panamá	San Miguelito	Panamá Oeste	Colón	Darién
<b>TOTAL...</b>	<b>624</b>	<b>100%</b>	<b>254</b>	<b>103</b>	<b>153</b>	<b>84</b>	<b>30</b>
Título I - Delitos contra la Vida y la Integridad Personal	66	11%	39	8	10	8	1
Título II - Delitos contra la Libertad	8	1%	3	2	1	2	-
Título III - Delitos contra la Libertad e Integridad Sexual	43	7%	11	4	19	6	3
Título IV - Delitos contra el Honor de la Persona Natural	6	1%	-	6	-	-	-
Título V - Delitos contra el Orden Jurídico Familiar y el Estado Civil	189	30%	45	31	72	28	13
Título VI - Delitos contra el Patrimonio Económico	123	20%	68	22	19	10	4
Título VII - Delitos contra el Orden Económico	17	3%	16	-	1	-	-
Título VIII - Delitos contra la Seguridad Jurídica de los Medios Electrónicos	3	0%	3	-	-	-	-
Título IX - Delitos contra la Seguridad Colectiva	136	22%	52	23	26	28	7
Título X - Delitos contra la Administración Pública	5	1%	4	-	-	-	1
Título XI - Delitos contra la Fe Pública	11	2%	8	2	-	1	-
Título XII - Delitos contra la Administración de Justicia	14	2%	3	5	5	1	-
Título XIII - Delitos contra el Ambiente y el Ordenamiento Territorial	3	0%	2	-	-	-	1
Título XIV - Delitos contra la Personalidad Jurídica del Estado	0	0%	-	-	-	-	-
Título XV - Delitos contra la Humanidad	0	0%	-	-	-	-	-

(P) Cifras preliminares.

Fuente: Centro de Estadísticas, Ministerio Público de Panamá, Sistema de Audiencia Interno.