



MINISTERIO PÚBLICO
PROCURADURÍA GENERAL DE LA NACIÓN
UNIDAD DE PROTECCIÓN A VÍCTIMAS, TESTIGOS, PERITOS Y DEMÁS INTERVINIENTES
Cuadro 1. NÚMERO DE ATENCIONES A VÍCTIMAS EN LOS PROCESOS PENALES;
POR SEXO Y RANGO EDAD SEGÚN TIPO DE DELITOS GÉNERICOS:
DEL 1 AL 31 DE ENERO DEL 2020 (P)

DELITOS	TOTAL	SEXO Y RANGO EDAD												SIN DATOS ¹
		FEMENINO						MASCULINO						
		0-9	10-17	18-29	30-49	50 y Más	SIN DATOS	0-9	10-17	18-29	30-49	50 y Más	SIN DATOS	
TOTAL...	1936	178	449	325	433	138	4	114	125	39	77	54	0	0
Delitos Contra La Vida y La Integridad Personal	247	9	32	54	73	25	2	6	9	14	18	5	0	0
Delitos Contra La Libertad	18	0	3	3	4	1	0	1	2	1	2	1	0	0
Delitos Contra La Libertad E Integridad Sexual	497	67	286	59	17	10	2	26	22	2	5	1	0	0
Delitos Contra El Honor de La Persona Natural	3	0	1	0	1	0	0	0	0	0	0	1	0	0
Delitos Contra El Orden Jurídico Familiar y El Estado Civil	1119	97	123	205	325	97	0	80	91	14	44	43	0	0
Delitos Contra El Patrimonio Económico	32	4	3	3	9	4	0	0	1	3	5	0	0	0
Delitos Contra El Orden Económico	0	0	0	0	0	0	0	0	0	0	0	0	0	0
Delitos Contra La Seguridad Jurídica de Los Medios Electrónicos	0	0	0	0	0	0	0	0	0	0	0	0	0	0
Delitos Contra La Seguridad Colectiva	1	0	0	0	0	1	0	0	0	0	0	0	0	0
Delitos Contra La Administración Pública	0	0	0	0	0	0	0	0	0	0	0	0	0	0
Delitos Contra La Fe Pública	2	0	0	0	0	0	0	0	0	0	1	1	0	0
Delitos Contra La Administración de Justicia	2	0	0	0	1	0	0	0	0	0	1	0	0	0
Delitos Contra El Ambiente y El Ordenamiento Territorial	0	0	0	0	0	0	0	0	0	0	0	0	0	0
Delitos Contra La Personalidad Jurídica del Estado	0	0	0	0	0	0	0	0	0	0	0	0	0	0
Delitos Contra La Humanidad	10	1	1	0	2	0	0	0	0	5	1	0	0	0
Sin Definir(1)	5	0	0	1	1	0	0	1	0	0	0	2	0	0

Nota(P): Esta información corresponde a datos preliminares 2019 tomadas de las Unidades de Protección a Víctimas, Testigos, Peritos y Demás intervinientes

(1) Los datos sin definir corresponden a testigo protegidos por lo que no contamos con el delito, edad y sexo específico de la víctima



MINISTERIO PÚBLICO
PROCURADURÍA GENERAL DE LA NACIÓN
UNIDAD DE PROTECCIÓN A VÍCTIMAS, TESTIGOS, PERITOS Y DEMÁS INTERVINIENTES
Cuadro 2. NÚMERO DE ATENCIONES A VÍCTIMAS EN LOS PROCESOS PENALES;
POR ÁREA GEOGRÁFICA SEGÚN TIPO DE DELITO GÉNÉRICO:
DEL 1 AL 31 DE ENERO DEL 2020 (P)

TIPO DE DELITOS	TOTAL	ÁREA GEOGRÁFICA										
		PANAMÁ	SAN MIGUELITO	PANAMÁ OESTE	COLÓN	DARIÉN	COCLÉ	VERAGUAS	HERRERA	LOS SANTOS	CHIRIQUÍ	BOCAS DEL TORO
TOTAL...	1936	458	150	280	90	227	188	57	127	77	133	149
Delitos Contra La Vida y La Integridad Personal	247	74	20	45	10	22	8	18	10	4	11	25
Delitos Contra La Libertad	18	3	0	1	1	0	5	3	1	0	3	1
Delitos Contra La Libertad E Integridad Sexual	497	84	26	74	32	78	56	15	22	20	42	48
Delitos Contra El Honor de La Persona Natural	3	2	0	0	0	0	0	0	0	0	1	0
Delitos Contra El Orden Jurídico Familiar y El Estado Civil	1119	281	98	157	47	122	113	21	91	53	70	66
Delitos Contra El Patrimonio Económico	32	3	3	3	0	0	6	0	3	0	6	8
Delitos Contra El Orden Económico	0	0	0	0	0	0	0	0	0	0	0	0
Delitos Contra La Seguridad Jurídica de Los Medios Electrónicos	0	0	0	0	0	0	0	0	0	0	0	0
Delitos Contra La Seguridad Colectiva	1	0	1	0	0	0	0	0	0	0	0	0
Delitos Contra La Administración Pública	0	0	0	0	0	0	0	0	0	0	0	0
Delitos Contra La Fe Pública	2	0	0	0	0	2	0	0	0	0	0	0
Delitos Contra La Administración de Justicia	2	1	0	0	0	0	0	0	0	0	0	1
Delitos Contra El Ambiente y El Ordenamiento Territorial	0	0	0	0	0	0	0	0	0	0	0	0
Delitos Contra La Personalidad Jurídica del Estado	0	0	0	0	0	0	0	0	0	0	0	0
Delitos Contra La Humanidad	10	10	0	0	0	0	0	0	0	0	0	0
Sin Definir(1)	5	0	2	0	0	3	0	0	0	0	0	0

Nota(P): Esta información corresponde a datos preliminares 2019 tomadas de las Unidades de Protección a Víctimas, Testigos, Peritos y Demás intervinientes.

(1) Los datos sin definir corresponden a información de la cual no se cuenta con el delito específico.



MINISTERIO PÚBLICO

PROCURADURÍA GENERAL DE LA NACIÓN

UNIDAD DE PROTECCIÓN A VÍCTIMAS, TESTIGOS, PERITOS Y DEMÁS INTERVINIENTES

Cuadro 3. NÚMERO DE ATENCIONES A VÍCTIMAS EN LOS PROCESOS PENALES;

A NIVEL NACIONAL, POR ÁREA GEOGRÁFICA SEGÚN GÉNERO:

DEL 1 AL 31 DE ENERO DEL 2020 (P)

GÉNERO	TOTAL ¹	ÁREA GEOGRÁFICA										
		PANAMÁ	SAN MIGUELITO	PANAMÁ OESTE	COLÓN	DARIÉN	COCLÉ	VERAGUAS	HERRERA	LOS SANTOS	CHIRIQUÍ	BOCAS DEL TORO
TOTAL...	<u>1936</u>	<u>458</u>	<u>150</u>	<u>280</u>	<u>90</u>	<u>227</u>	<u>188</u>	<u>57</u>	<u>127</u>	<u>77</u>	<u>133</u>	<u>149</u>
MASCULINO	409	88	28	58	17	42	30	23	32	18	31	42
FEMENINO	1527	370	122	222	73	185	158	34	95	59	102	107

Nota(P): Esta información corresponde a datos preliminares 2019 tomadas de las Unidades de Protección a Víctimas, Testigos, Peritos y Demás intervinientes.

Fuente: Unidad de Protección de Atención a Víctimas, Testigos, Peritos y Demás Intervinientes a Nivel Nacional.

Gráfico 1. DISTRIBUCIÓN PORCENTUAL DE NÚMEROS DE VÍCTIMAS EN LA UNIDAD DE PROTECCIÓN A VÍCTIMAS, TESTIGOS, PERITOS Y DEMÁS INTERVINIENTES DE LOS PROCESO PENALES, A NIVEL NACIONAL, POR GÉNERO:

DEL 1 AL 31 DE ENERO DEL 2020 (P)



Fuente: Unidad de Protección de Atención a Víctimas, Testigos, Peritos y Demás Intervinientes a Nivel Nacional



MINISTERIO PÚBLICO

PROCURADURÍA GENERAL DE LA NACIÓN

UNIDAD DE PROTECCIÓN A VÍCTIMAS, TESTIGOS, PERITOS Y DEMÁS INTERVINIENTES

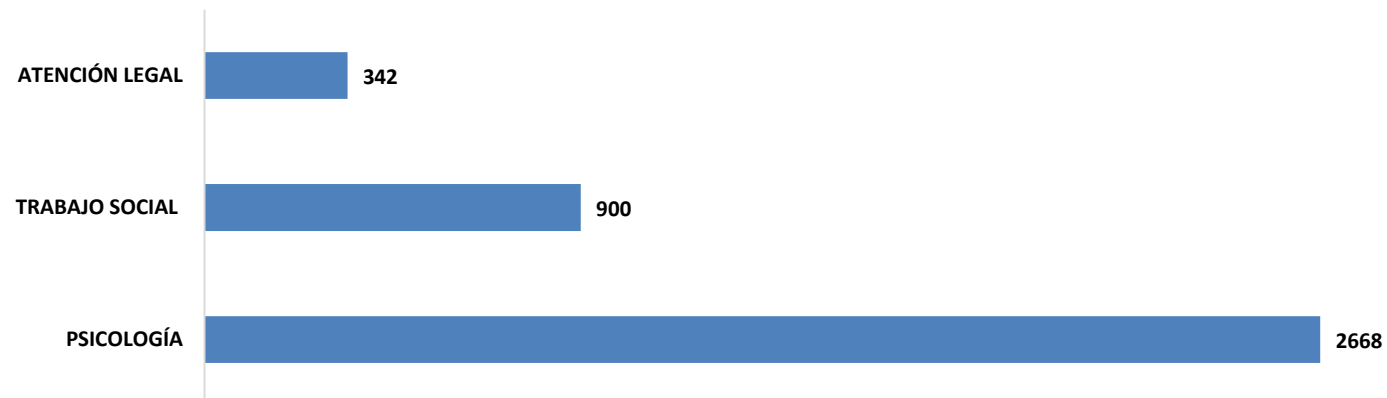
Cuadro 4. NÚMERO DE ATENCIONES A VÍCTIMAS EN LOS PROCESOS PENALES;
EN LOS PROCESOS PENALES, A NIVEL NACIONAL, POR ÁREA GEOGRÁFICA;
DEL 1 AL 31 DE ENERO DEL 2020 (P)

ESPECIALIDAD	TOTAL	ÁREA GEOGRÁFICA										
		PANAMÁ	SAN MIGUELITO	PANAMÁ OESTE	COLÓN	DARIÉN	COCLÉ	VERAGUAS	HERRERA	LOS SANTOS	CHIRIQUÍ	BOCAS DEL TORO
TOTAL...	3910	1172	180	536	139	351	456	85	231	212	408	140
PSICOLOGÍA	2668	1026	151	428	79	118	233	47	85	130	255	116
TRABAJO SOCIAL	900	111	20	79	22	233	116	28	63	51	153	24
ATENCIÓN LEGAL	342	35	9	29	38	0	107	10	83	31	0	0

(P): Esta información corresponde a datos preliminares 2019 tomadas de las Unidades de Protección a Víctimas, Testigos, Peritos y Demás intervinientes.

Fuente: Unidad de Protección de Atención a Víctimas, Testigos, Peritos y Demás Intervinientes a Nivel Nacional.

Gráfico 2. CANTIDAD DE ATENCIONES REALIZADAS DE LA UNIDAD DE PROTECCIÓN A VÍCTIMAS, TESTIGOS, PERITOS Y DEMÁS INTERVINIENTES EN LOS PROCESOS PENALES, A NIVEL NACIONAL, POR TIPO DE ATENCIÓN BRINDADA A LA VÍCTIMAS: DEL 1 AL 31 DE ENERO DEL 2020 (P)





MINISTERIO PÚBLICO
PROCURADURÍA GENERAL DE LA NACIÓN
UNIDAD DE PROTECCIÓN A VÍCTIMAS, TESTIGOS, PERITOS Y DEMÁS INTERVINIENTES
Cuadro 5. NÚMERO DE ATENCIONES EN LOS PROCESOS PENALES; A NIVEL NACIONAL,
POR ÁREA GEOGRÁFICA SEGÚN TIPO DE RELACIÓN CON LA VÍCTIMA:
DEL 1 AL 31 DE ENERO DEL 2020 (P)

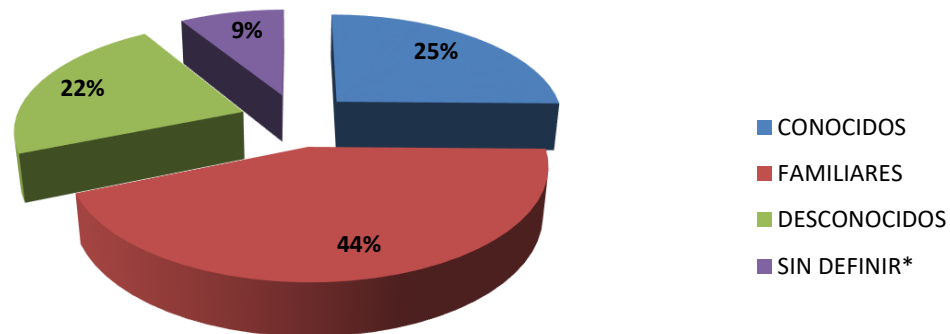
RELACIÓN CON LA VÍCTIMA	TOTAL	ÁREA GEOGRÁFICA										
		PANAMÁ	SAN MIGUELITO	PANAMÁ OESTE	COLÓN	DARIÉN	COCLÉ	VERAGUAS	HERRERA	LOS SANTOS	CHIRIQUÍ	BOCAS DEL TORO
TOTAL...	<u>1936</u>	<u>458</u>	<u>150</u>	<u>280</u>	<u>90</u>	<u>227</u>	<u>188</u>	<u>57</u>	<u>127</u>	<u>77</u>	<u>133</u>	<u>149</u>
CONOCIDOS	489	94	65	86	14	19	21	18	37	37	63	35
FAMILIARES	842	259	62	3	50	126	93	31	74	28	51	65
DESCONOCIDOS	435	105	23	101	5	62	38	8	16	12	16	49
SIN DEFINIR*	170	0	0	90	21	20	36	0	0	0	3	0

(P): Esta información corresponde a datos preliminares 2019 tomadas de las Unidades de Protección a Víctimas, Testigos, Peritos y Demás intervinientes

*Los datos sin definir corresponden aquellos donde no se cuenta con la especificación de la relación de la víctima.

Fuente: Unidad de Protección de Atención a Víctimas, Testigos, Peritos y Demás Intervinientes a Nivel Nacional.

Gráfico 3. DISTRIBUCIÓN PORCENTUAL NÚMERO DE ATENCIONES EN LOS PROCESOS PENALES; A NIVEL NACIONAL,
 POR ÁREA GEOGRÁFICA SEGÚN TIPO DE RELACIÓN CON LA VÍCTIMA:
 DEL 1 AL 31 DE ENERO DEL 2020 (P)



Fuente: Unidad de Protección de Atención a Víctimas, Testigos, Peritos y demás Intervinientes a Nivel Nacional



MINISTERIO PÚBLICO

PROCURADURÍA GENERAL DE LA NACIÓN

UNIDAD DE PROTECCIÓN A VÍCTIMAS, TESTIGOS, PERITOS Y DEMÁS INTERVINIENTES

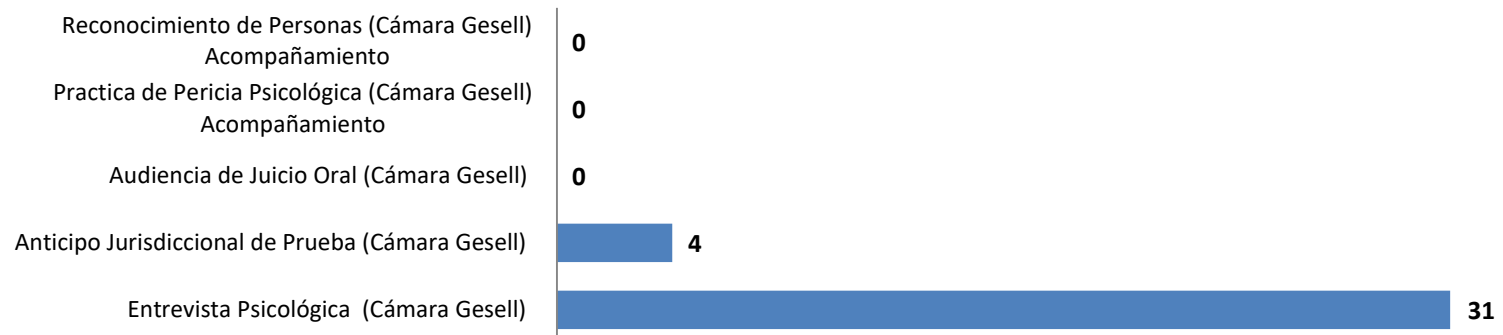
Cuadro 6. CANTIDAD DE ATENCIONES DE CÁMARA DE GESELL REALIZADAS EN LA UNIDAD DE PROTECCIÓN A VÍCTIMAS TESTIGOS, PERITOS Y DEMÁS INTERVINIENTES DE LOS PROCESOS PENALES, A NIVEL NACIONAL, POR ÁREA GEOGRÁFICA SEGÚN, TIPO DE SERVICIO: DEL 1 AL 31 DE ENERO DEL 2020 (P)

TIPOS DE SERVICIOS	ÁREA GEOGRÁFICA						
	TOTAL	PANAMÁ	PANAMÁ OESTE	HERRERA	LOS SANTOS	CHIRIQUÍ	BOCAS DEL TORO
TOTAL...	35	20	8	1	1	3	2
Entrevista Psicológica (Cámara Gesell)	31	18	8	1	1	1	2
Anticipo Jurisdiccional de Prueba (Cámara Gesell)	4	2	0	0	0	2	0
Audiencia de Juicio Oral (Cámara Gesell)	0	0	0	0	0	0	0
Practica de Pericia Psicológica (Cámara Gesell) Acompañamiento	0	0	0	0	0	0	0
Reconocimiento de Personas (Cámara Gesell) Acompañamiento	0	0	0	0	0	0	0

(P): Esta información corresponde a datos preliminares 2019 tomadas de las Unidades de Protección a Víctimas, Testigos, Peritos y Demás intervinientes.

Fuente: Unidad de Protección de Atención a Víctimas, Testigos, Peritos y Demás Intervinientes a Nivel Nacional.

Gráfico 4. CANTIDAD DE ATENCIONES DE CÁMARA DE GESELL REALIZADAS EN LA UNIDAD DE PROTECCIÓN A VÍCTIMAS DE LOS PROCESOS PENALES, A NIVEL NACIONAL, POR TIPO DE SERVICIO: DEL 1 AL 31 DE ENERO DEL 2020 (P)



Fuente: Unidad de Protección de Atención a Víctimas, Testigos, Peritos y demás Intervinientes a Nivel



MINISTERIO PÚBLICO

PROCURADURÍA GENERAL DE LA NACIÓN

UNIDAD DE PROTECCIÓN A VÍCTIMAS, TESTIGOS, PERITOS Y DEMÁS INTERVINIENTES

Cuadro 7. CANTIDAD DE ATENCIONES DE CÁMARA DE GESELL REALIZADAS A VÍCTIMAS, DE LOS PROCESOS PENALES, A NIVEL NACIONAL, POR SEXO Y RANGO EDAD SEGÚN TIPO DE DELITOS GÉNERICOS: DEL 1 AL 31 DE ENERO DEL 2020 (P)

DELITOS	TOTAL	SEXO Y RANGO EDAD											
		FEMENINO						MASCULINO					
		0-9	10-17	18-29	30-49	50 y Más	SIN DATOS	0-9	10-17	18-29	30-49	50 y Más	SIN DATOS
TOTAL...	34	18	6	0	1	0	0	8	1	0	0	0	0
Delitos Contra La Vida y La Integridad Personal	0	0	0	0	0	0	0	0	0	0	0	0	0
Delitos Contra La Libertad	1	1	0	0	0	0	0	0	0	0	0	0	0
Delitos Contra La Libertad E Integridad Sexual	32	17	6	0	1	0	0	7	1	0	0	0	0
Delitos Contra El Honor de La Persona Natural	0	0	0	0	0	0	0	0	0	0	0	0	0
Delitos Contra El Orden Jurídico Familiar y El Estado Civil	1	0	0	0	0	0	0	1	0	0	0	0	0
Delitos Contra El Patrimonio Económico	0	0	0	0	0	0	0	0	0	0	0	0	0
Delitos Contra El Orden Económico	0	0	0	0	0	0	0	0	0	0	0	0	0
Delitos Contra La Seguridad Jurídica de Los Medios Electrónicos	0	0	0	0	0	0	0	0	0	0	0	0	0
Delitos Contra La Seguridad Colectiva	0	0	0	0	0	0	0	0	0	0	0	0	0
Delitos Contra La Administración Pública	0	0	0	0	0	0	0	0	0	0	0	0	0
Delitos Contra La Fe Pública	0	0	0	0	0	0	0	0	0	0	0	0	0
Delitos Contra La Administración de Justicia	0	0	0	0	0	0	0	0	0	0	0	0	0
Delitos Contra El Ambiente y El Ordenamiento Territorial	0	0	0	0	0	0	0	0	0	0	0	0	0
Delitos Contra La Personalidad Jurídica del Estado	0	0	0	0	0	0	0	0	0	0	0	0	0
Delitos Contra La Humanidad	0	0	0	0	0	0	0	0	0	0	0	0	0
Sin Definir ¹	0	0	0	0	0	0	0	0	0	0	0	0	0

(P): Esta información corresponde a datos preliminares 2019 tomadas de las Unidades de Protección a Víctimas, Testigos, Peritos y Demás intervinientes.

¹Los datos sin definir corresponden aquellos donde no se cuenta con el delito generico.

²En Chirquí se tiene una victima de las caules no contamos de manera definida el sexo, el rango de edad.

Fuente: Unidad de Protección de Atención a Víctimas, Testigos, Peritos y Demás Intervinientes a Nivel Nacional.