



MINISTERIO PÚBLICO  
 PROCURADURÍA GENERAL DE LA NACIÓN

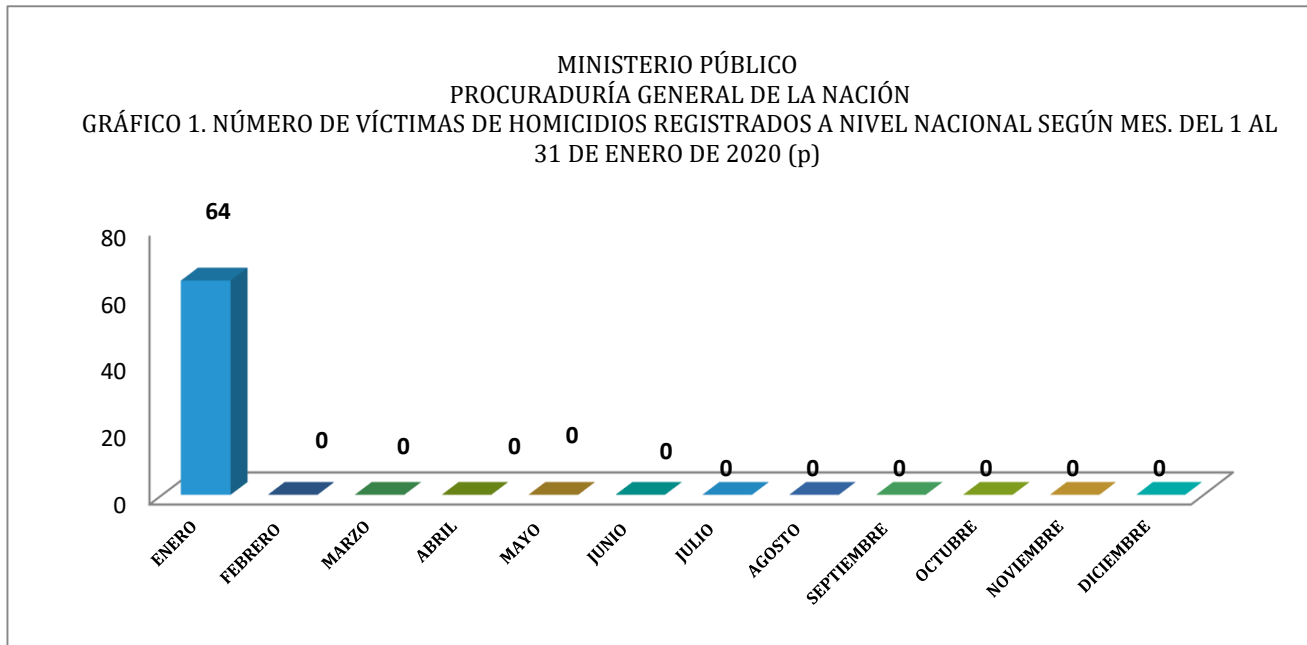
Cuadro 1. NÚMERO DE VÍCTIMAS DE HOMICIDIOS REGISTRADOS A NIVEL NACIONAL SEGÚN MES, DEL 1 AL 31 DE ENERO DE 2020 (p)

MES	CANTIDAD	PORCENTAJE
<b>TOTAL...</b>	<b>64</b>	<b>100%</b>
ENERO	64	100%
FEBRERO	-	-
MARZO	-	-
ABRIL	-	-
MAYO	-	-
JUNIO	-	-
JULIO	-	-
AGOSTO	-	-
SEPTIEMBRE	-	-
OCTUBRE	-	-
NOVIEMBRE	-	-
DICIEMBRE	-	-

(p) Hace referencia a cifras preliminares.

Los datos mostrados en el cuadro pueden variar en el tiempo según el método y forma de investigación utilizada por los Fiscales de la Institución.

Fuente: Centro de Estadísticas, Ministerio Público de Panamá/ Unidades de Homicidios Ministerio Público.



(p) Hace referencia a cifras preliminares

Fuente: Centro de Estadísticas, Ministerio Público de Panamá/ Unidades de Homicidios Ministerio Público.



MINISTERIO PÚBLICO  
 PROCURADURÍA GENERAL DE LA NACIÓN

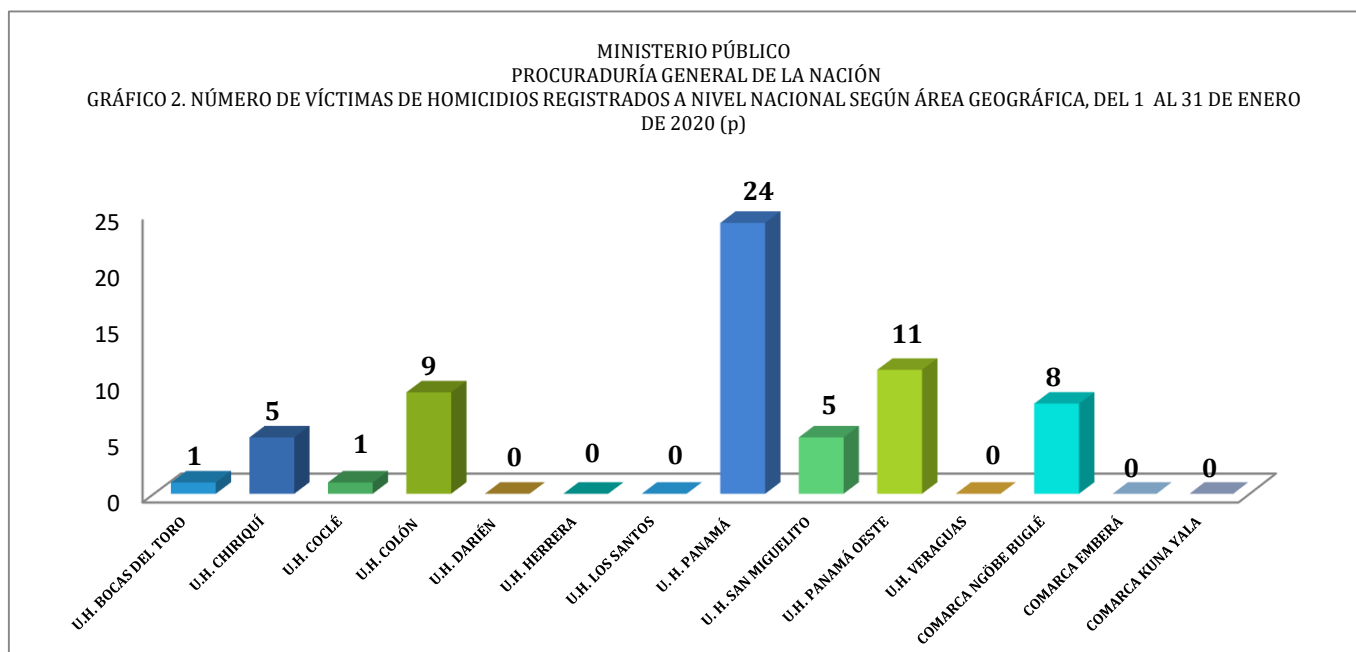
Cuadro 2. NÚMERO DE VÍCTIMAS DE HOMICIDIOS REGISTRADOS A NIVEL NACIONAL SEGÚN ÁREA GEOGRÁFICA, DEL 1 AL 31 DE ENERO DE 2020 (p)

UNIDADES DE HOMICIDIO ÁREA GEOGRÁFICA	CANTIDAD	PORCENTAJE
<b>TOTAL...</b>	<b>64</b>	<b>100%</b>
U.H. BOCAS DEL TORO	1	2%
U.H. CHIRIQUÍ	5	8%
U.H. COCLÉ	1	2%
U.H. COLÓN	9	14%
U.H. DARIÉN	0	0%
U.H. HERRERA	0	0%
U.H. LOS SANTOS	0	0%
U. H. PANAMÁ	24	38%
U. H. SAN MIGUELITO	5	8%
U.H. PANAMÁ OESTE	11	17%
U.H. VERAGUAS	0	0%
COMARCA NGÖBE BUGLÉ	8	13%
COMARCA EMBERÁ	0	0%
COMARCA KUNA YALA	0	0%

(p) Hace referencia a cifras preliminares.

Los datos mostrados en el cuadro pueden variar en el tiempo según el método y forma de investigación utilizada por los Fiscales de la Institución.

Fuente: Centro de Estadísticas, Ministerio Público de Panamá/ Unidades de Homicidios Ministerio Público.



(p) Hace referencia a cifras preliminares

Fuente: Centro de Estadísticas, Ministerio Público de Panamá/ Unidades de Homicidios Ministerio Público.



MINISTERIO PÚBLICO  
PROCURADURÍA GENERAL DE LA NACIÓN

Cuadro 3. NÚMERO DE VÍCTIMAS DE HOMICIDIOS REGISTRADOS A NIVEL NACIONAL SEGÚN GÉNERO,  
DEL 1 AL 31 DE ENERO DE 2020 (p)

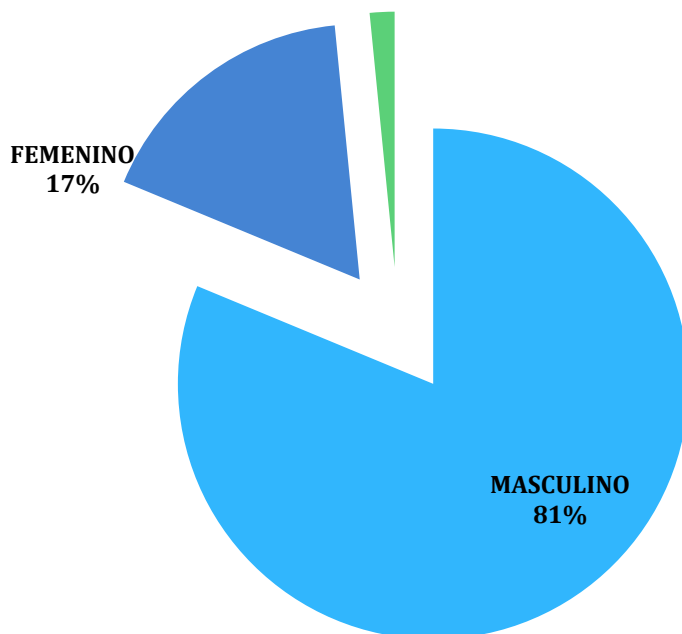
GÉNERO	CANTIDAD	PORCENTAJE
<b>TOTAL...</b>	<b>64</b>	<b>100%</b>
MASCULINO	52	81%
FEMENINO	11	17%
NO IDENTIFICADO (1)	1	2%

(p) Hace referencia a cifras preliminares.

(1) La variable no identificado, se refiere a cuerpos que en su momento no se les pudo dictaminar el género por su estado de descomposición y /o grado de calcinación. También son causas que se mantienen en investigación.

Fuente: Centro de Estadísticas, Ministerio Público de Panamá/ Unidades de Homicidios Ministerio Público.

MINISTERIO PÚBLICO  
PROCURADURÍA GENERAL DE LA NACIÓN  
GRÁFICO 3. PORCENTAJE DE VÍCTIMAS DE HOMICIDIOS REGISTRADOS A NIVEL NACIONAL SEGÚN GÉNERO.  
DEL 1 AL 31 DE ENERO DE 2020 (p)



(p) Hace referencia a cifras preliminares.

Fuente: Centro de Estadísticas, Ministerio Público de Panamá/ Unidades de Homicidios Ministerio Público.



MINISTERIO PÚBLICO  
 PROCURADURÍA GENERAL DE LA NACIÓN

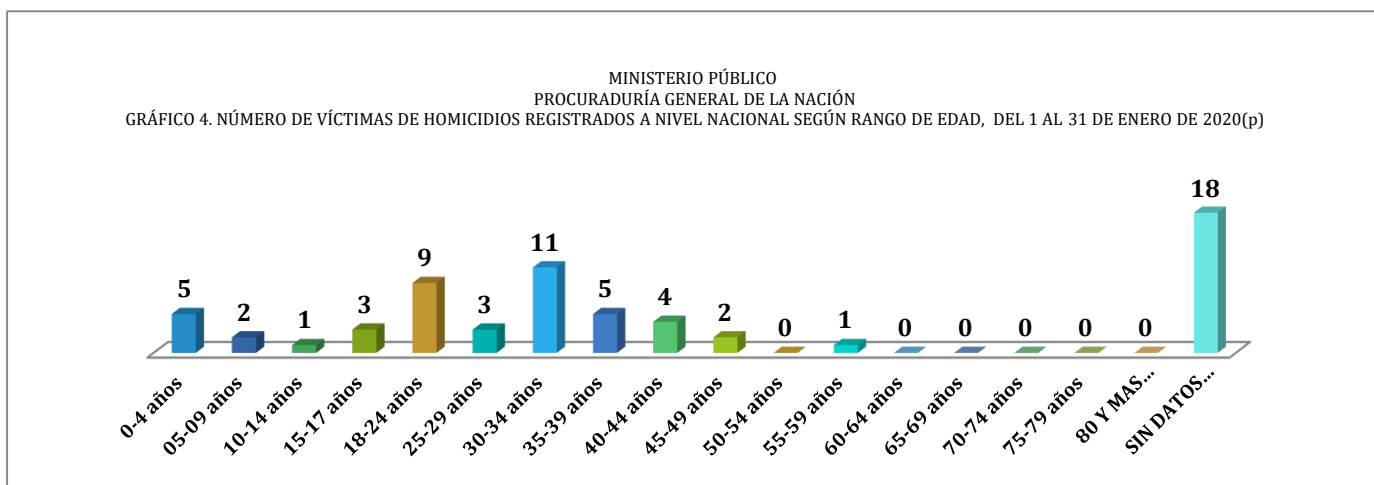
Cuadro 4. NÚMERO DE VÍCTIMAS DE HOMICIDIOS REGISTRADOS A NIVEL NACIONAL SEGÚN RANGO DE EDAD, DEL 1 AL 31 DE ENERO DE 2020 (p)

RANGO DE EDAD	TOTAL	PORCENTAJE
<b>TOTAL...</b>	<b>64</b>	<b>100%</b>
0-4 años	5	8%
05-09 años	2	3%
10-14 años	1	2%
15-17 años	3	5%
18-24 años	9	14%
25-29 años	3	5%
30-34 años	11	17%
35-39 años	5	8%
40-44 años	4	6%
45-49 años	2	3%
50-54 años	0	0%
55-59 años	1	2%
60-64 años	0	0%
65-69 años	0	0%
70-74 años	0	0%
75-79 años	0	0%
80 Y MAS años	0	0%
SIN DATOS (1)	18	28%

(p) Hace referencia a cifras preliminares.

(1) Las cifras sin datos, se refiere a cuerpos que en su momento no se les pudo dictaminar el rango de edad por su estado de descomposición y/o grado de calcinación. También son causas que se mantienen en investigación.

Fuente: Centro de Estadísticas, Ministerio Público de Panamá/ Unidades de Homicidios Ministerio Público.



(p) Hace referencia a cifras preliminares.

(1) Las cifras sin datos, se refiere a cuerpos que en su momento no se les pudo dictaminar el rango de edad por su estado de descomposición y/o grado de calcinación. También son causas que se mantienen en investigación

Fuente: Centro de Estadísticas, Ministerio Público de Panamá/ Unidades de Homicidios Ministerio Público.



MINISTERIO PÚBLICO  
 PROCURADURÍA GENERAL DE LA NACIÓN

Cuadro 5. NÚMERO DE VÍCTIMAS DE HOMICIDIOS REGISTRADOS A NIVEL NACIONAL, SEGÚN TIPO DE ARMA UTILIZADA, DEL 1 AL 31 DE ENERO DE 2020 (p)

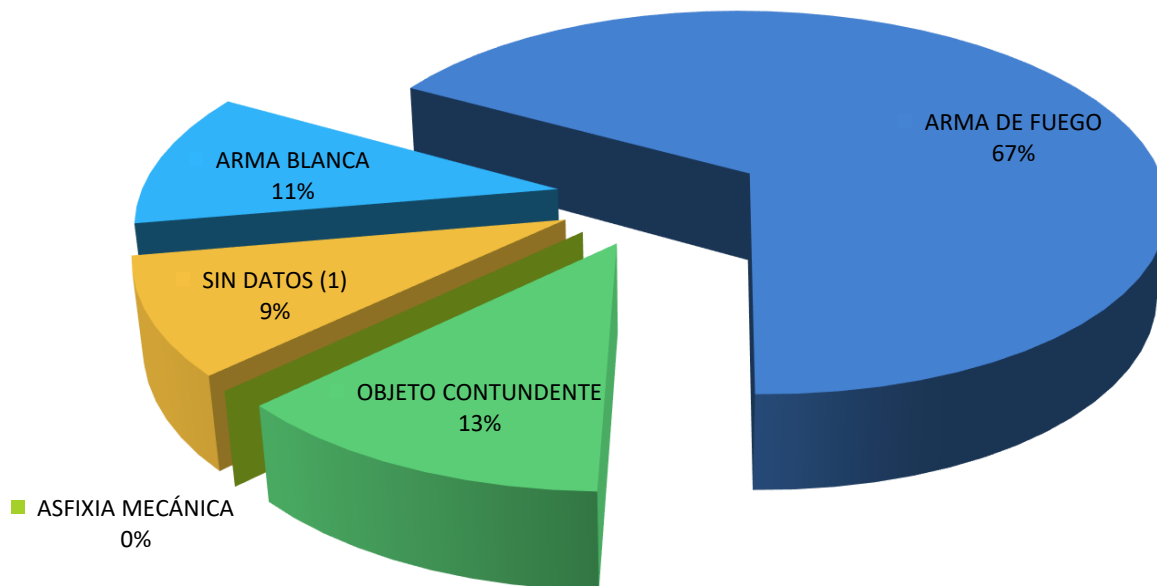
TIPO DE ARMA UTILIZADA	TOTAL	PORCENTAJE
<b>TOTAL...</b>	<b>64</b>	<b>100%</b>
ARMA BLANCA	7	11%
ARMA DE FUEGO	43	67%
OBJETO CONTUNDENTE	8	13%
ASFIXIA MECÁNICA	0	0%
SIN DATOS (1)	6	9%

(p) Hace referencia a cifras preliminares.

(1) Las cifras sin datos, se refiere a cuerpos que en su momento no se les pudo dictaminar el tipo de arma utilizada por su estado de descomposición o grado de calcinación. También son causas que se mantienen en investigación.

Fuente: Centro de Estadísticas, Ministerio Público de Panamá/ Unidades de Homicidios Ministerio Público.

MINISTERIO PÚBLICO  
 PROCURADURÍA GENERAL DE LA NACIÓN  
 GRÁFICO 5. PORCENTAJE DE VÍCTIMAS DE HOMICIDIOS REGISTRADOS A NIVEL NACIONAL, SEGÚN TIPO DE ARMA UTILIZADA, DEL 1 AL 31 DE ENERO DE 2020 (p)



(p) Hace referencia a cifras preliminares.

(1) Las cifras sin datos, se refiere a cuerpos que en su momento no se les pudo dictaminar el tipo de arma por su estado de descomposición y/o grado de calcinación. También son causas que se mantienen en investigación.

Fuente: Centro de Estadísticas, Ministerio Público de Panamá/ Unidades de Homicidios Ministerio Público.



**MINISTERIO PÚBLICO  
PROCUDARUDÍA GENERAL DE LA NACIÓN**

**Cuadro 6. VARIACIÓN PORCENTUAL POR AÑO DE LAS VÍCTIMAS DE HOMICIDIOS A NIVEL NACIONAL, SEGÚN ÁREA GEOGRÁFICA  
DEL 1 AL 31 DE ENERO DE LOS AÑOS 2019 Y 2020 (P)**

ÁREA GEOGRÁFICA	ene-19	ene-20	VARIACIÓN PORCENTUAL 2019-2020 (2)
Total...	<u>43</u>	<u>64</u>	<u>49%</u>
Bocas Del Toro	1	1	0%
Chiriquí	2	5	150%
Coclé	1	1	0%
Colón	11	9	-18%
Comarca Emberá	0	0	0%
Comarca Kuna Yala	0	0	0%
Comarca Ngöbe Buglé	0	8	0%
Darién	0	0	0%
Herrera	0	0	0%
Los Santos	0	0	0%
Panamá	19	24	26%
<i>San Miguelito</i>	4	5	25%
Panamá Oeste	5	11	120%
Veraguas	0	0	0%

(P) Se refiere a datos preliminares. Los datos mostrados en este informe pueden variar con el tiempo y proceso investigativo utilizados por los Fiscales de la Institución.

(1) Las víctimas son del 1 al 31 de Enero del año 2019 y 2020.

(2) La variación porcentual reflejada en este cuadro se refiere al mes de enero, mostrando un aumento del 49% al compararlo con el mismo periodo del año anterior 2019.

Fuente: Centro de Estadística, Ministerio Público de Panamá/ Unidades de Homicidios, Ministerio Público.