



MINISTERIO PÚBLICO

PROCURADURÍA GENERAL DE LA NACIÓN

Cuadro 1. NÚMERO DE DENUNCIAS RECEPTADAS EN EL SISTEMA PENAL ACUSATORIO DE HECHOS DELICTIVOS OCURRIDOS EN EL PRIMER DISTRITO JUDICIAL DE PANAMÁ, POR TIPO DE INGRESO, SEGÚN UNIDAD RECEPTORA:

DEL 1 AL 31 DE DICIEMBRE DE 2019.(P)

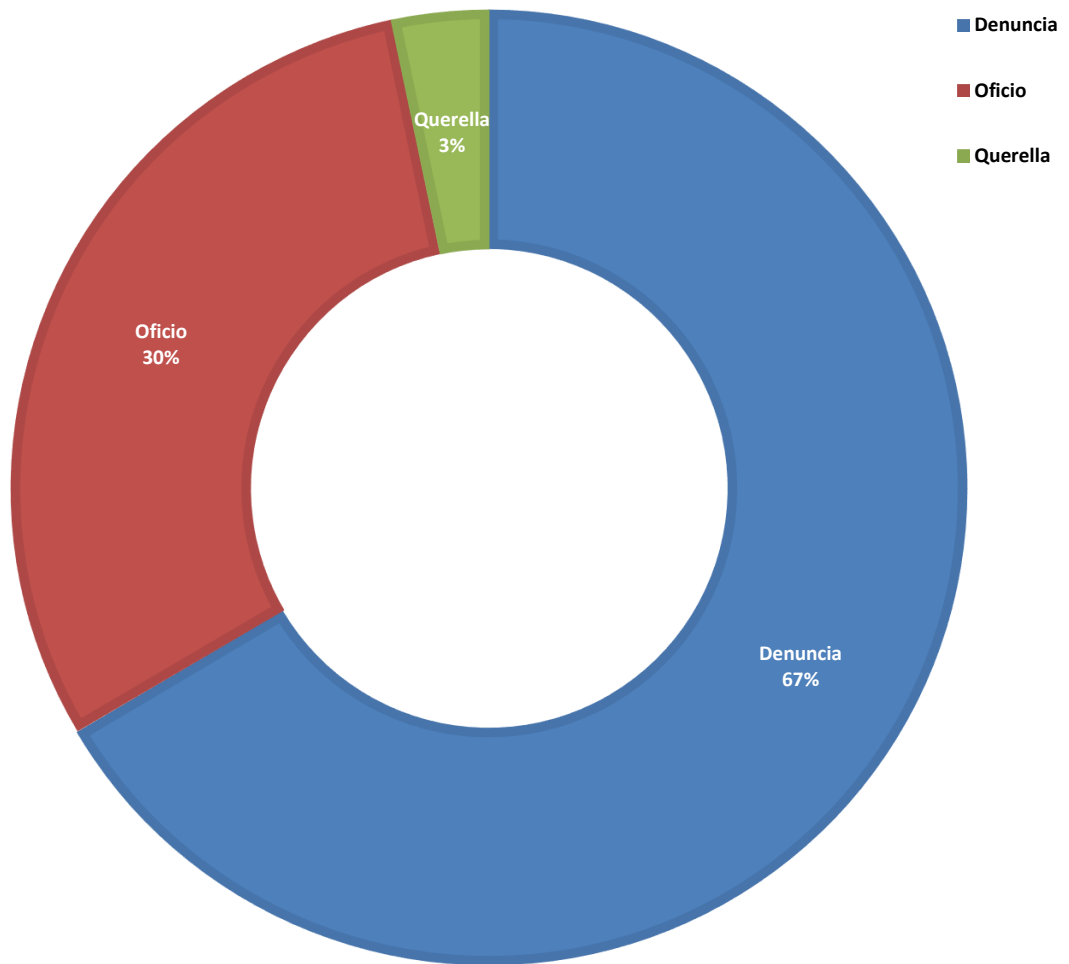
Unidad Receptora (1)	Total...	Tipo de Ingreso		
		Denuncia	Oficio	Querella
TOTAL...	<u>4612</u>	<u>3067</u>	<u>1393</u>	<u>152</u>
Unidades de Atención Primaria Sede principal de Panamá	<u>281</u>	182	96	3
Sub Regionales de Atención Primaria de Panamá	<u>1489</u>	1123	291	75
Sub-Secretaría General - Despacho Superior	<u>5</u>	1	1	3
Unidades de Atención Primaria de Familia	<u>251</u>	163	82	6
Sede Principal Sección de Homicidios Panamá	<u>52</u>	4	48	-
Unidades de Atención Primaria Especializadas de Drogas	<u>94</u>	-	93	1
Unidades de Atención Primaria Especializadas Delincuencia Organizada	<u>7</u>	2	5	-
Unidades de Atención Primaria Especializadas Anticorrupción	<u>93</u>	65	11	17
Unidades de Atención Primaria Especializada Propiedad Intelectual	<u>18</u>	9	9	-
Unidades de Atención Primaria Especializada en Delitos de Asociación Ilícita	<u>0</u>	-	-	-
Personerías de Panamá	<u>9</u>	5	4	-
Otras Unidades de Atención Primaria	<u>15</u>	11	2	2
Unidades de Atención Primaria Sede principal de San Miguelito	<u>427</u>	313	109	5
Unidad Receptora de Drogas de San Miguelito	<u>30</u>	-	30	-
Unidad Receptora de Familia de San Miguelito	<u>122</u>	51	71	-
Otras Unidades de Atención Primaria	<u>25</u>	15	6	4
Unidades de Atención Primaria Sede principal de Panamá Oeste	<u>307</u>	250	50	7
Sub Regional de Arraiján	<u>505</u>	357	139	9
Unidades de Atención Primaria de Familia	<u>128</u>	98	28	2
Unidades de Atención Primaria Especializadas de Droga	<u>36</u>	1	35	-
Personerías de Panamá Oeste	<u>108</u>	59	48	1
Otras Unidades de Atención Primaria	<u>7</u>	2	5	-
Unidades de Atención Primaria Sede principal de Colón	<u>334</u>	222	112	
Unidades de Atención Primaria de Familia	<u>97</u>	67	29	1
Unidades de Atención Primaria Drogas de Colón	<u>43</u>	4	25	14
Personerías de Colón	<u>27</u>	22	5	
Otras Unidades de Atención Primaria	<u>10</u>	6	3	1
Unidades de Atención Primaria Sede principal de Darién	<u>56</u>	21	35	0
Unidades de Atención Primaria de Familia	<u>4</u>	4	0	-
Unidades de Atención Primaria Drogas de Darién	<u>7</u>	-	7	-
Unidades de Atención Primaria Homicidio de Darién	<u>2</u>	-	2	-
Fiscalía Comarcal	<u>8</u>	1	7	-
Personerías de Darién	<u>12</u>	9	3	0
Otras Unidades de Atención Primaria	<u>3</u>	-	2	1

(1) Las noticias criminales presentadas corresponden al lugar de ocurrencia del hecho.

(P) Cifras preliminares.

Fuente: Centro de Estadísticas, Ministerio Público de Panamá, Plataforma del Sistema Penal Acusatorio.

Gráfica 1. DISTRIBUCIÓN PORCENTUAL DE LAS DENUNCIAS RECEPTADAS EN EL SISTEMA PENAL ACUSATORIO DE HECHOS DELICTIVOS OCURRIDOS EN EL PRIMER DISTRITO JUDICIAL DE PANAMÁ, POR TIPO DE INGRESO: DEL 1 AL 31 DE DICIEMBRE DE 2019.



Fuente: Centro de Estadísticas, Ministerio Público de Panamá, Plataforma del Sistema Penal Acusatorio.



MINISTERIO PÚBLICO
PROCURADURÍA GENERAL DE LA NACIÓN

Cuadro 2. NÚMERO DE DENUNCIAS RECEPTADAS EN EL SISTEMA PENAL ACUSATORIO DE HECHOS DELICTIVOS OCURRIDOS EN EL SISTEMA PENAL ACUSATORIO, EN EL PRIMER DISTRITO JUDICIAL DE PANAMÁ, POR CIRCUITO JUDICIAL, SEGÚN DELITOS GENÉRICOS: DEL 1 AL 31 DE DICIEMBRE DE 2019. (P)

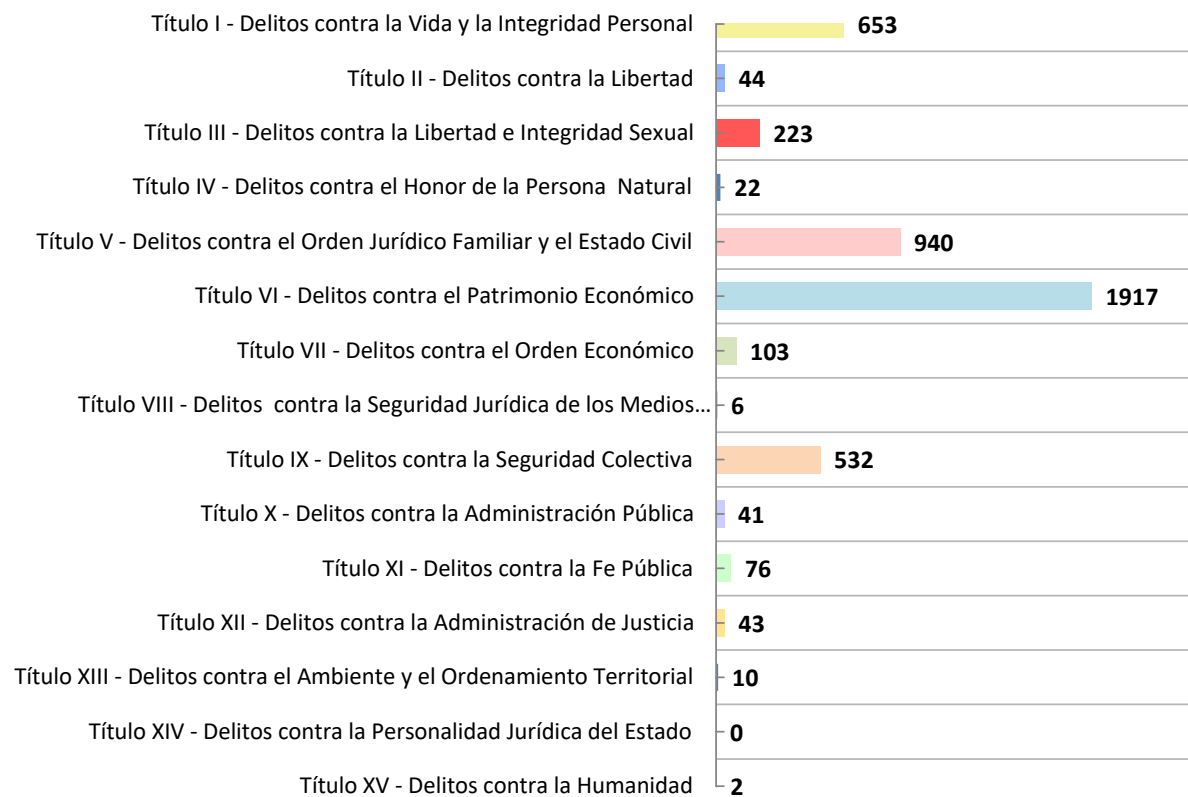
Delitos Genéricos (1)	Total...		Circuito Judicial				
	Número	Porcentaje	Panamá	San Miguelito	Panamá Oeste	Colón	Darién
TOTAL...	4612	100%	2314	604	1091	511	92
Título I - Delitos contra la Vida y la Integridad Personal	<u>653</u>	14.2%	302	101	148	81	21
Título II - Delitos contra la Libertad	<u>44</u>	1.0%	20	1	14	9	-
Título III - Delitos contra la Libertad e Integridad Sexual	<u>223</u>	4.8%	101	30	49	30	13
Título IV - Delitos contra el Honor de la Persona Natural	<u>22</u>	0.5%	15	1	5	1	-
Título V - Delitos contra el Orden Jurídico Familiar y el Estado Civil	<u>940</u>	20.4%	271	123	346	177	23
Título VI - Delitos contra el Patrimonio Económico	<u>1917</u>	41.6%	1150	252	390	105	20
Título VII - Delitos contra el Orden Económico	<u>103</u>	2.2%	64	6	20	13	-
Título VIII - Delitos contra la Seguridad Jurídica de los Medios Electrónicos	<u>6</u>	0.1%	5	1	-	-	-
Título IX - Delitos contra la Seguridad Colectiva	<u>532</u>	11.5%	277	66	98	80	11
Título X - Delitos contra la Administración Pública	<u>41</u>	0.9%	27	5	3	4	2
Título XI - Delitos contra la Fe Pública	<u>76</u>	1.6%	57	9	3	7	-
Título XII - Delitos contra la Administración de Justicia	<u>43</u>	0.9%	17	9	14	2	1
Título XIII - Delitos contra el Ambiente y el Ordenamiento Territorial	<u>10</u>	0.2%	6	-	1	2	1
Título XIV - Delitos contra la Personalidad Jurídica del Estado	<u>0</u>	0.0%	-	-	-	-	-
Título XV - Delitos contra la Humanidad	<u>2</u>	0.0%	2	-	-	-	-

(1) Las noticias criminales presentadas corresponden al lugar de ocurrencia del hecho.

(P) Cifras preliminares.

Fuente: Centro de Estadísticas, Ministerio Público de Panamá, Plataforma del Sistema Penal Acusatorio.

Gráfica 2. NÚMERO DE DENUNCIAS RECEPTADAS EN EL SISTEMA PENAL ACUSATORIO DE HECHOS DELICTIVOS OCURRIDOS EN EL PRIMER DISTRITO JUDICIAL DE PANAMÁ, SEGÚN DELITOS GENÉRICOS: DEL 1 AL 31 DE DICIEMBRE DE 2019.



Fuente: Centro de Estadísticas, Ministerio Público de Panamá, Plataforma del Sistema Penal Acusatorio.



MINISTERIO PÚBLICO
PROCURADURÍA GENERAL DE LA NACIÓN

Cuadro 3. NÚMERO DE DENUNCIAS RECEPTADAS EN EL SISTEMA PENAL ACUSATORIO EN EL PRIMER DISTRITO JUDICIAL DE PANAMÁ, POR CIRCUITO JUDICIAL, SEGÚN EL TURNO EN QUE SE REGISTRA LA DENUNCIA: DEL 1 AL 31 DE DICIEMBRE DE 2019. (P)

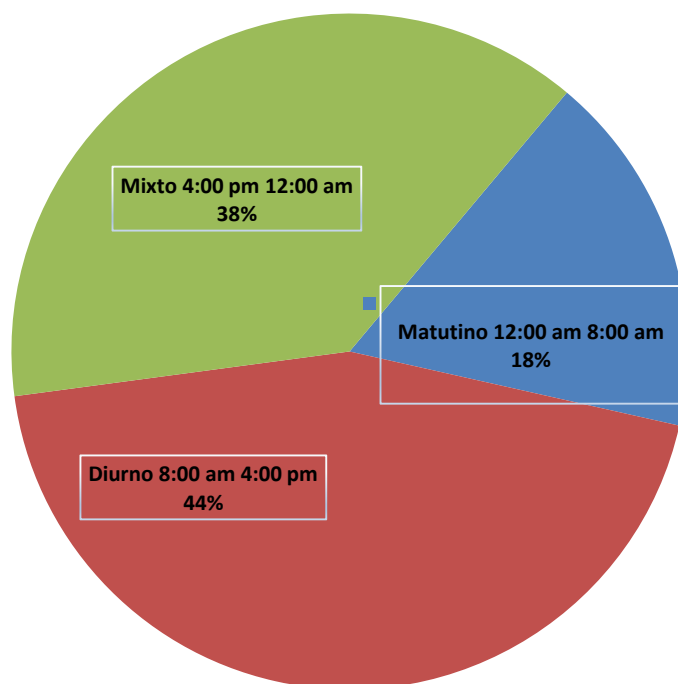
Turno en que se Registra la Denuncia (1)	Total...		Circuito Judicial				
	Número	Porcentaje	Panamá	San miguelito	Panamá Oeste	Colón	Darién
TOTAL...	<u>4612</u>	<u>100%</u>	<u>2314</u>	<u>604</u>	<u>1091</u>	<u>511</u>	<u>92</u>
Matutino 12:00 am 8:00 am	<u>803</u>	17%	393	128	185	79	18
Diurno 8:00 am 4:00 pm	<u>2046</u>	44%	989	259	478	273	47
Mixto 4:00 pm 12:00 am	<u>1763</u>	38%	932	217	428	159	27

(1) Las noticias criminales presentadas corresponden al lugar de ocurrencia del hecho.

(P) Cifras preliminares.

Fuente: Centro de Estadísticas, Ministerio Público de Panamá, Plataforma del Sistema Penal Acusatorio.

Gráfica 3. DISTRIBUCIÓN PORCENTUAL DE LAS DENUNCIAS RECEPTADAS EN EL SISTEMA PENAL ACUSATORIO EN EL PRIMER DISTRITO JUDICIAL DE PANAMÁ, SEGÚN TURNO EN QUE SE REGISTRA LA DENUNCIA: DEL 1 AL 31 DE DICIEMBRE DE 2019.



Fuente: Centro de Estadísticas, Ministerio Público de Panamá, Plataforma del Sistema Penal Acusatorio.



**MINISTERIO PÚBLICO
PROCURADURÍA GENERAL DE LA NACIÓN**

Cuadro 4. NÚMERO DE DENUNCIAS RECEPTADAS EN EL SISTEMA PENAL ACUSATORIO EN EL PRIMER DISTRITO JUDICIAL DE PANAMÁ, POR CIRCUITO JUDICIAL, SEGÚN DÍA DE LA SEMANA: DEL 1 AL 31 DE DICIEMBRE DE 2019. (P)

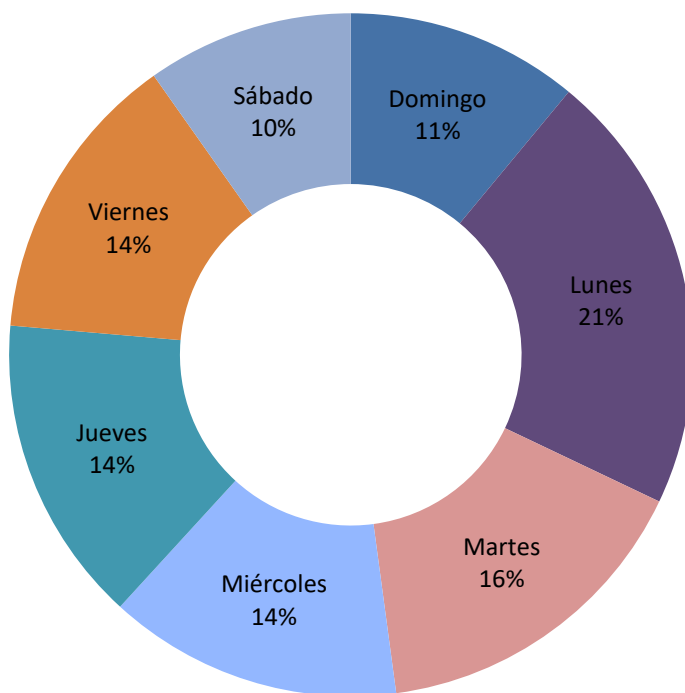
Día de la Semana (1)	Total...		Circuito Judicial				
	Número	Porcentaje	Panamá	San Miguelito	Panamá Oeste	Colón	Darién
TOTAL...	<u>4612</u>	<u>100%</u>	<u>2314</u>	<u>604</u>	<u>1091</u>	<u>511</u>	<u>92</u>
Domingo	<u>508</u>	11%	250	72	119	58	9
Lunes	<u>971</u>	21%	489	122	226	104	30
Martes	<u>729</u>	16%	387	109	144	74	15
Miércoles	<u>642</u>	14%	301	94	160	77	10
Jueves	<u>672</u>	15%	353	73	154	80	12
Viernes	<u>639</u>	14%	345	71	140	69	14
Sábado	<u>451</u>	10%	189	63	148	49	2

(1) Las noticias criminales presentadas corresponden al lugar de ocurrencia del hecho.

(P) Cifras preliminares.

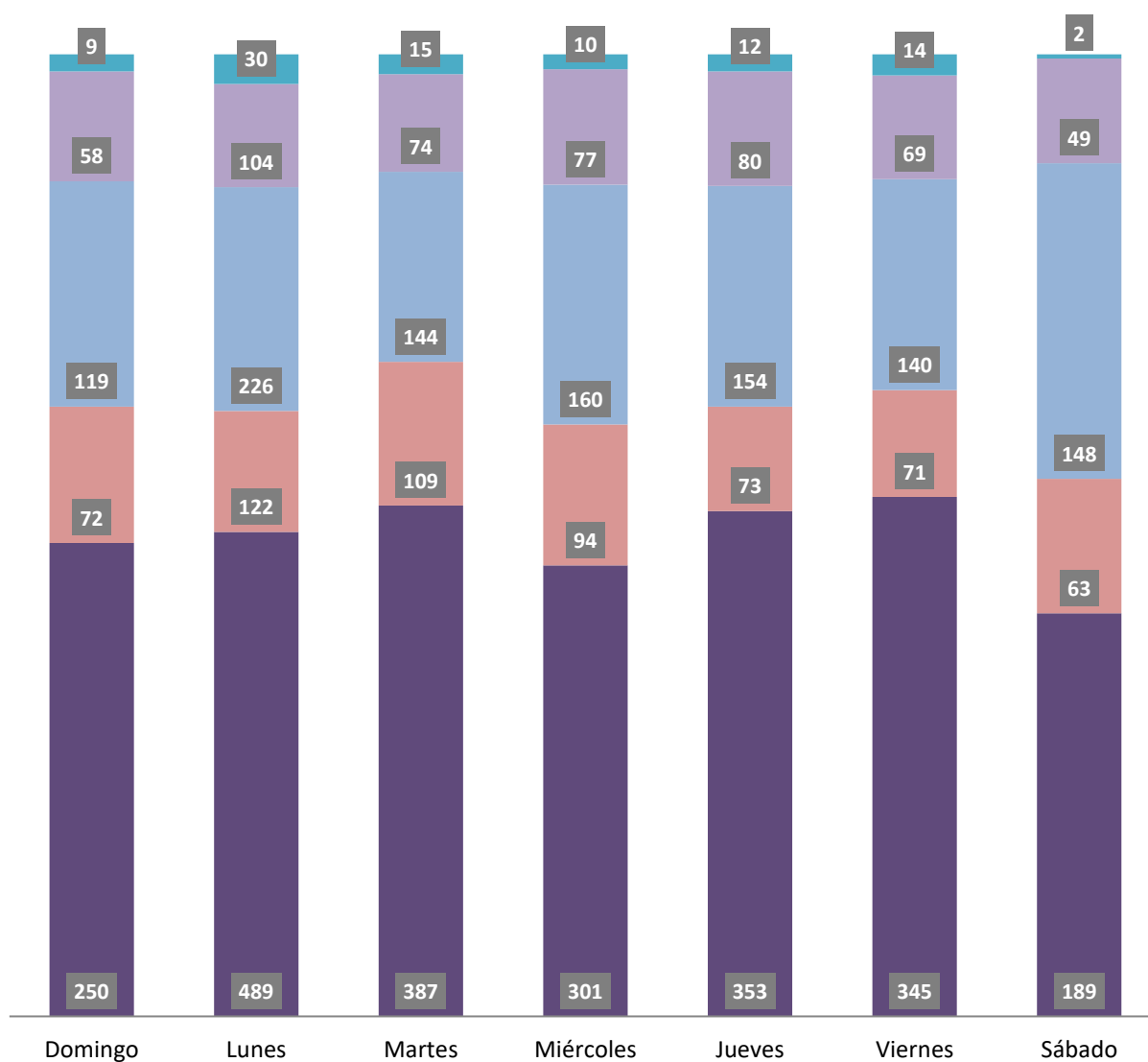
Fuente: Centro de Estadísticas, Ministerio Público de Panamá, Plataforma del Sistema Penal Acusatorio.

Gráfica 4. DISTRIBUCIÓN PORCENTUAL DE LAS DENUNCIAS RECEPTADAS EN EL SISTEMA PENAL ACUSATORIO DEL PRIMER DISTRITO JUDICIAL DE PANAMÁ, SEGÚN DÍA DE LA SEMANA: DEL 1 AL 31 DE DICIEMBRE DE 2019.



Fuente: Centro de Estadísticas, Ministerio Público de Panamá, Plataforma del Sistema Penal Acusatorio.

Gráfica 5. NÚMERO DE DENUNCIAS RECEPTADAS EN EL SISTEMA PENAL ACUSATORIO EN EL PRIMER DISTRITO JUDICIAL DE PANAMÁ, SEGÚN DÍA DE LA SEMANA: DEL 1 AL 31 DE DICIEMBRE DE 2019.



Fuente: Centro de Estadísticas, Ministerio Público de Panamá, Plataforma del Sistema Penal Acusatorio.



MINISTERIO PÚBLICO
PROCURADURÍA GENERAL DE LA NACIÓN

Cuadro 5. NÚMERO DE DENUNCIAS RECEPTADAS EN EL SISTEMA PENAL ACUSATORIO DE HECHOS DELICTIVOS OCURRIDOS EN EL PRIMER DISTRITO JUDICIAL DE PANAMÁ, SEGÚN PROVINCIA Y/O COMARCA, Y DISTRITO: DEL 1 AL 31 DE DICIEMBRE DE 2019. (P)

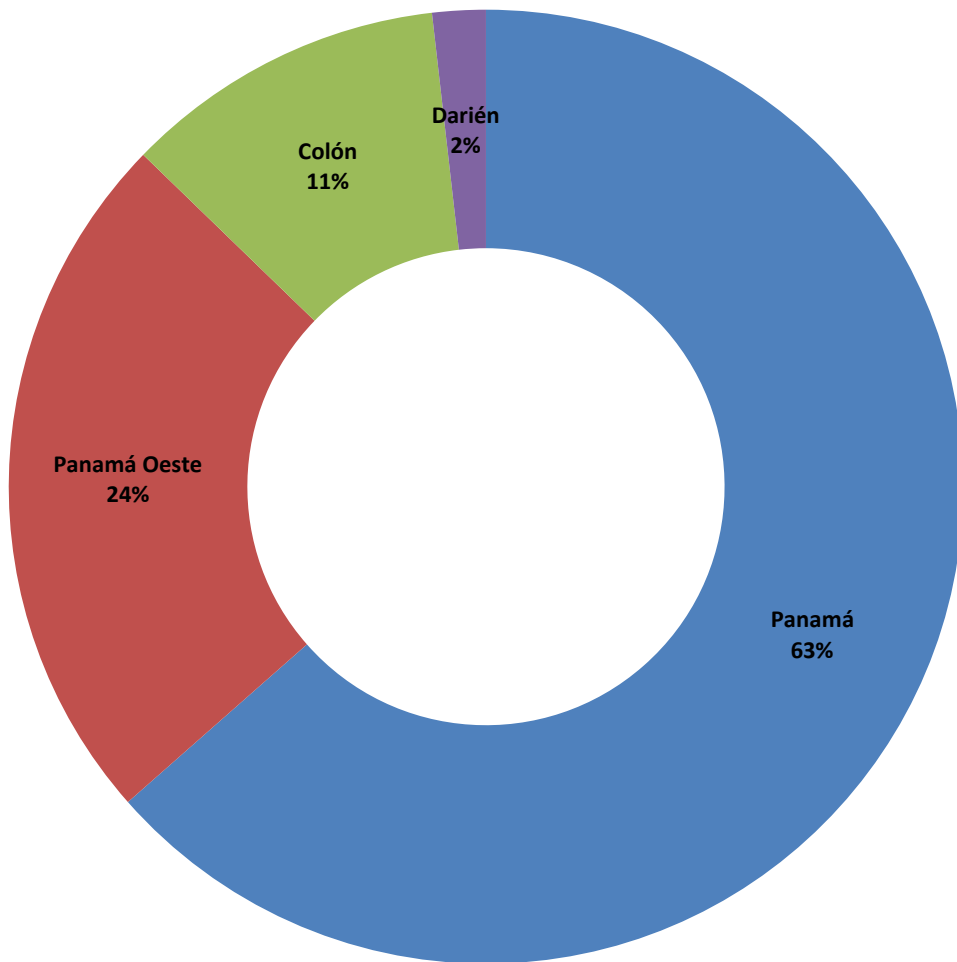
Provincia y/o Comarca, y Distrito (1)	Número	Porcentaje
TOTAL...	<u>4612</u>	<u>100%</u>
Panamá	<u>2918</u>	<u>63%</u>
Balboa	8	0%
Chepo	140	3%
Chiman	2	0%
Panamá	2164	47%
Taboga	-	0%
San Miguelito	604	13%
Panamá Oeste	<u>1091</u>	<u>24%</u>
Arraiján	544	12%
Capira	46	1%
Chame	52	1%
La Chorrera	422	9%
San Carlos	27	1%
Colón	<u>503</u>	<u>11%</u>
Chagres	10	0%
Colón	467	10%
Donoso	7	0%
Portobelo	12	0%
Santa Isabel	7	0%
Comarca Guna Yala	<u>8</u>	<u>0%</u>
Darién	<u>83</u>	<u>2%</u>
Chepigana	43	1%
Pinogana	40	1%
Comarca Emberá Wounaan	<u>9</u>	<u>0%</u>
Cémaco	9	0%
Sambú	-	0%

(1) Las noticias criminales presentadas corresponden al lugar de ocurrencia del hecho.

(P) Cifras preliminares.

Fuente: Centro de Estadísticas, Ministerio Público de Panamá, Plataforma del Sistema Penal Acusatorio.

Gráfica 6. DISTRIBUCIÓN PORCENTUAL DE LAS DENUNCIAS RECEPTADAS EN EL SISTEMA PENAL ACUSATORIO DEL PRIMER DISTRITO JUDICIAL DE PANAMÁ, SEGÚN PROVINCIA: DEL 1 AL 31 DE DICIEMBRE DE 2019.



Fuente: Centro de Estadísticas, Ministerio Público de Panamá, Plataforma del Sistema Penal Acusatorio.



MINISTERIO PÚBLICO

PROCURADURÍA GENERAL DE LA NACIÓN

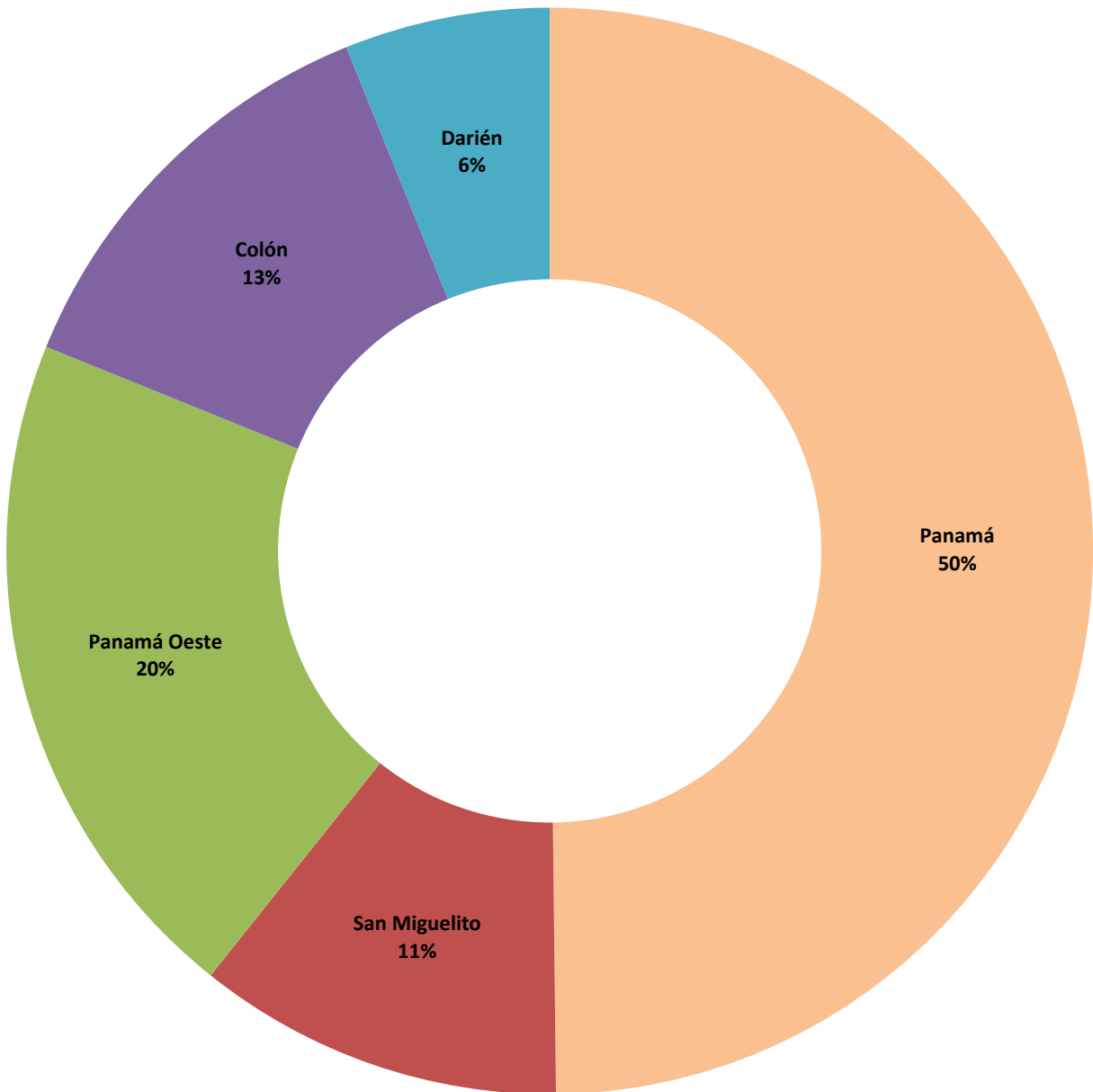
Cuadro 6. NÚMERO DE AUDIENCIAS REALIZADAS EN EL SISTEMA PENAL ACUSATORIO EN EL PRIMER DISTRITO JUDICIAL DE PANAMÁ, POR CIRCUITO JUDICIAL, SEGÚN TIPO DE AUDIENCIA: DEL 1 AL 31 DE DICIEMBRE DE 2019. (P)

Tipo de Audiencia	Total...		Circuito Judicial				
	Número	Porcentaje	Panamá	San Miguelito	Panamá Oeste	Colón	Darién
TOTAL...	<u>4372</u>	<u>100%</u>	<u>2178</u>	<u>477</u>	<u>892</u>	<u>558</u>	<u>267</u>
Audiencia de Control	<u>361</u>	<u>8%</u>	264	12	53	19	13
Audiencia de Incautación de Datos	<u>91</u>	<u>2%</u>	42	8	35	4	2
Audiencia de Disposición de Evidencia	<u>130</u>	<u>3%</u>	69	25	7	26	3
Audiencia de Legalización de Aprehesión	<u>399</u>	<u>9%</u>	189	43	96	55	16
Audiencia de Formulación de Imputación	<u>841</u>	<u>19%</u>	475	62	188	88	28
Audiencia de Solicitud de Medida Cautelar	<u>406</u>	<u>9%</u>	188	38	92	71	17
Audiencia de Reemplazo de Medida Cautelar	<u>7</u>	<u>0%</u>	-	4	2	1	-
Audiencia Medidas de Protección	<u>41</u>	<u>1%</u>	21	1	3	16	-
Audiencia de Prueba Anticipada	<u>10</u>	<u>0%</u>	3	1	3	3	-
Audiencia de Desistimiento	<u>24</u>	<u>1%</u>	11	2	11	0	-
Audiencia de Validación de Acuerdo	<u>267</u>	<u>6%</u>	138	28	42	35	24
Audiencia de Acusación/ Para el Acuerdo de Pena, Procedimiento Directo, Simplificado, Inmediato, etc.	<u>42</u>	<u>1%</u>	12	8	19	2	1
Audiencia de Suspensión del Proceso Sujeto a Condiciones	<u>187</u>	<u>4%</u>	67	21	68	26	5
Audiencia de Derivación a Mediación	<u>107</u>	<u>2%</u>	75	6	20	4	2
Audiencia de Validación de Acuerdo de Mediación	<u>64</u>	<u>1%</u>	47	8	5	3	1
Audiencia de Acumulación de Casos	<u>12</u>	<u>0%</u>	1	4	5	1	1
Audiencia de Criterio de Oportunidad	<u>2</u>	<u>0%</u>	2	-	0	0	-
Audiencia de Afectación de Derechos	<u>31</u>	<u>1%</u>	15	5	4	7	-
Audiencia de Secuestro Penal	<u>1</u>	<u>0%</u>	-	-	1	0	-
Audiencia de Apelación	<u>75</u>	<u>2%</u>	31	8	26	8	2
Audiencia de Fase Intermedia (Acusación y Sobreseimiento)	<u>140</u>	<u>3%</u>	59	3	36	38	4
Audiencia de Juicio Oral	<u>21</u>	<u>0%</u>	8	5	5	1	2
Audiencia de Sentencia	<u>256</u>	<u>6%</u>	124	34	47	30	21
Audiencia de Lectura de Sentencia	<u>180</u>	<u>4%</u>	71	34	47	0	28
Audiencia de Revisión de Cumplimiento de la Sentencia	<u>2</u>	<u>0%</u>	-	-	0	2	-
Audiencia de Verificación Cumplimiento del Proceso Sujeto a Condiciones	<u>78</u>	<u>2%</u>	-	-	0	72	6
Audiencia de Revisión de Acuerdo de Mediación	<u>0</u>	<u>0%</u>	-	-	0	0	-
Audiencia de Revocatoria del Proceso Sujeto a Condiciones	<u>0</u>	<u>0%</u>	-	-	0	0	-
Audiencia de Revisión de la Medida	<u>40</u>	<u>1%</u>	6	7	21	6	-
Audiencia de Revisión de Archivos	<u>4</u>	<u>0%</u>	4	-	0	0	-
Audiencia de Extinción de la Acción Penal	<u>84</u>	<u>2%</u>	47	7	10	13	7
Audiencia de Extinción de la Pena	<u>19</u>	<u>0%</u>	19	-	0	0	-
Audiencia de Solicitud de Cumplimiento	<u>171</u>	<u>4%</u>	63	76	0	1	31
Audiencia de Verificación de Cumplimiento	<u>102</u>	<u>2%</u>	54	-	0	0	48
Audiencias Innominadas	<u>177</u>	<u>4%</u>	73	27	46	26	5

(P) Cifras preliminares.

Fuente: Centro de Estadísticas, Ministerio Público de Panamá, Sistema de Audiencia Interno.

Gráfica 7. DISTRIBUCIÓN PORCENTUAL DE LAS AUDIENCIAS REALIZADAS EN EL SISTEMA PENAL ACUSATORIO EN EL PRIMER DISTRITO JUDICIAL DE PANAMÁ, POR CIRCUITO JUDICIAL: DEL 1 AL 31 DE DICIEMBRE DE 2019.



Fuente: Centro de Estadísticas, Ministerio Público de Panamá, Sistema de Audiencia Interno.



MINISTERIO PÚBLICO
PROCURADURÍA GENERAL DE LA NACIÓN

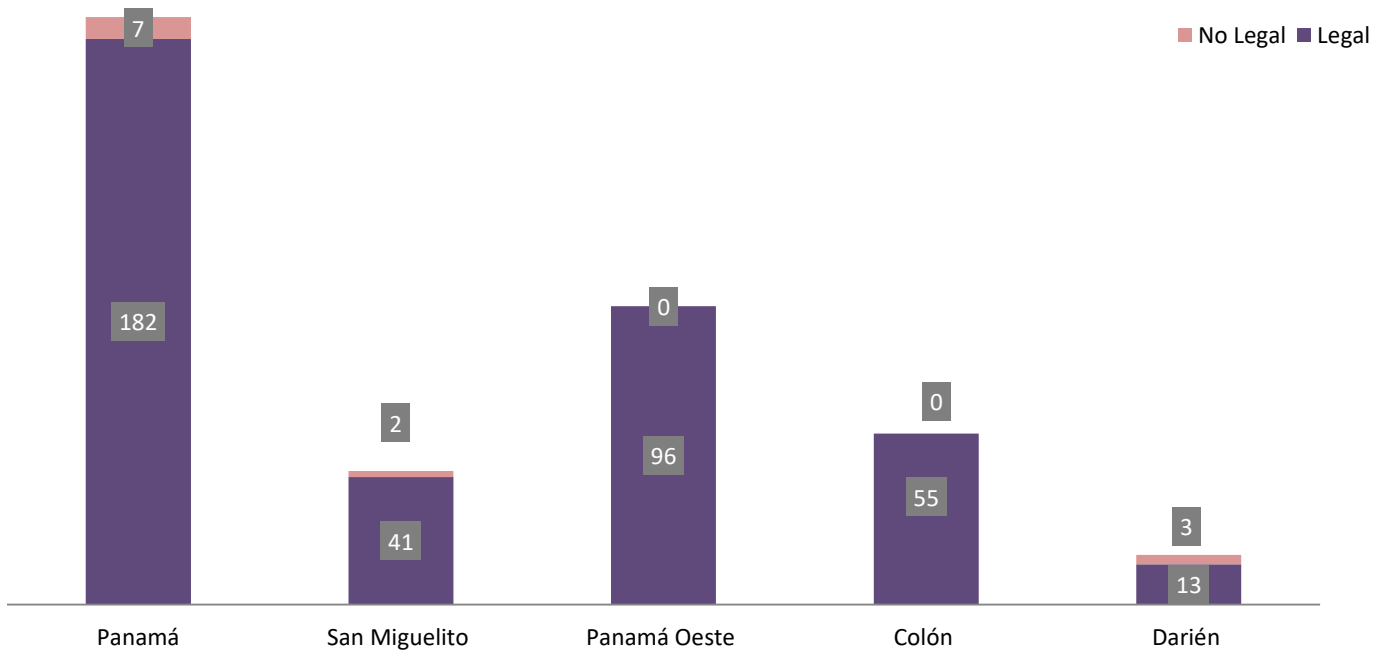
Cuadro 7. NÚMERO DE AUDIENCIAS DE CONTROL DE LEGALIZACIÓN DE LA APREHENSIÓN REALIZADAS EN EL SISTEMA PENAL ACUSATORIO EN EL PRIMER DISTRITO JUDICIAL DE PANAMÁ, POR CIRCUITO JUDICIAL, SEGÚN DECISIÓN DEL JUEZ: DEL 1 AL 31 DE DICIEMBRE DE 2019. (P)

Decisión del Juez	Total...		Circuito Judicial				
	Número	Porcentaje	Panamá	San Miguelito	Panamá Oeste	Colón	Darién
TOTAL...	399	100%	189	43	96	55	16
Legal	387	97%	182	41	96	55	13
No Legal	12	3%	7	2	0	0	3

(P) Cifras preliminares.

Fuente: Centro de Estadísticas, Ministerio Público de Panamá, Sistema de Audiencia Interno.

Gráfica 8. NÚMERO DE AUDIENCIAS DE CONTROL DE LEGALIZACIÓN DE LA APREHENSIÓN REALIZADAS EN EL SISTEMA PENAL ACUSATORIO EN EL PRIMER DISTRITO JUDICIAL DE PANAMÁ, POR CIRCUITO JUDICIAL, SEGÚN DECISIÓN DEL JUEZ: DEL 1 AL 31 DE DICIEMBRE DE 2019.



Fuente: Centro de Estadísticas, Ministerio Público de Panamá, Sistema de Audiencia Interno.



MINISTERIO PÚBLICO

PROCURADURÍA GENERAL DE LA NACIÓN

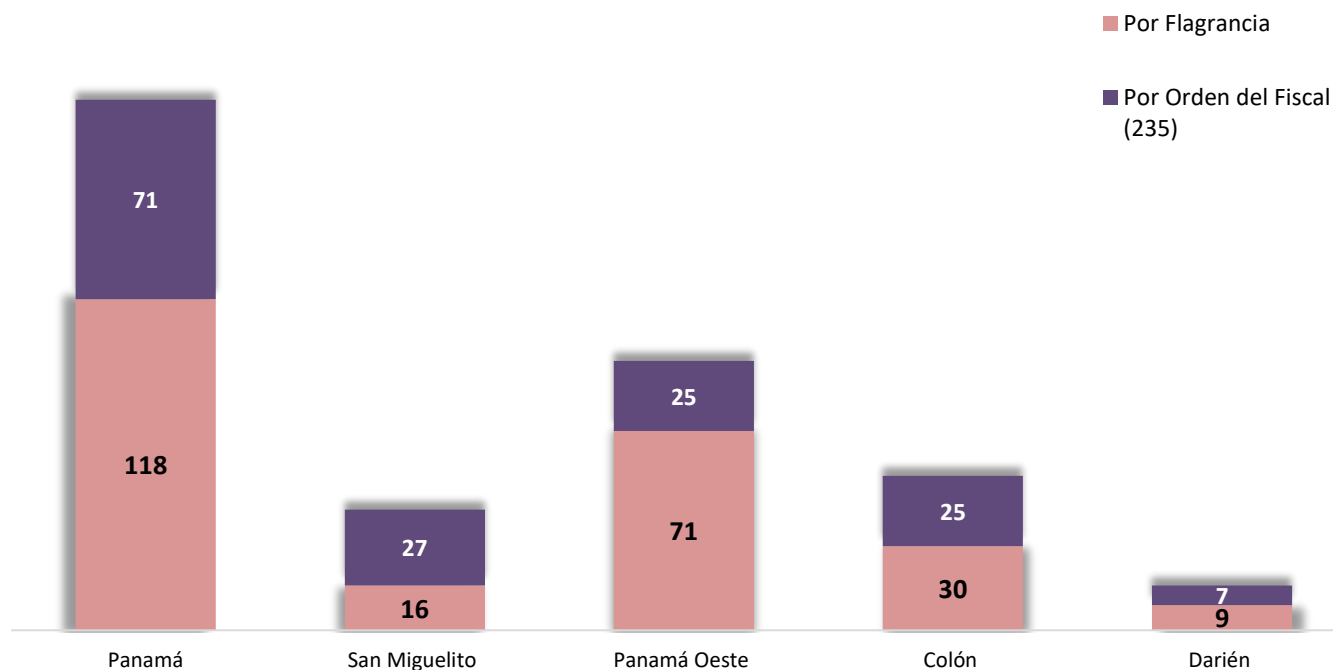
Cuadro 8. NÚMERO DE AUDIENCIAS DE CONTROL DE LEGALIZACIÓN DE LA APREHENSIÓN REALIZADAS EN EL SISTEMA PENAL ACUSATORIO EN EL PRIMER DISTRITO JUDICIAL DE PANAMÁ, POR CIRCUITO JUDICIAL, SEGÚN TIPO APREHENSIÓN: DEL 1 AL 31 DE DICIEMBRE DE 2019. (P)

Tipo de Aprehensión	Total...		Circuito Judicial				
	Número	Porcentaje	Panamá	San Miguelito	Panamá Oeste	Colón	Darién
TOTAL...	399	100%	189	43	96	55	16
Por Flagrancia	244	61%	118	16	71	30	9
Por Orden del Fiscal (235)	155	39%	71	27	25	25	7

(P) Cifras preliminares.

Fuente: Centro de Estadísticas, Ministerio Público de Panamá, Sistema de Audiencia Interno.

Gráfica 9. NÚMERO DE AUDIENCIAS DE CONTROL DE LEGALIZACIÓN DE LA APREHENSIÓN REALIZADAS EN EL SISTEMA PENAL ACUSATORIO EN EL PRIMER DISTRITO JUDICIAL DE PANAMÁ, POR CIRCUITO JUDICIAL, SEGÚN TIPO APREHENSIÓN: DEL 1 AL 31 DE DICIEMBRE DE 2019.



Fuente: Centro de Estadísticas, Ministerio Público de Panamá, Sistema de Audiencia Interno.



MINISTERIO PÚBLICO
PROCURADURÍA GENERAL DE LA NACIÓN

Cuadro 9. NÚMERO DE MEDIDAS CAUTELARES APLICADAS EN EL SISTEMA PENAL ACUSATORIO EN EL PRIMER DISTRITO JUDICIAL DE PANAMÁ, POR TIPO DE MEDIDA APLICADA, SEGÚN CIRCUITO JUDICIAL: DEL 1 AL 31 DE DICIEMBRE DE 2019. (P)

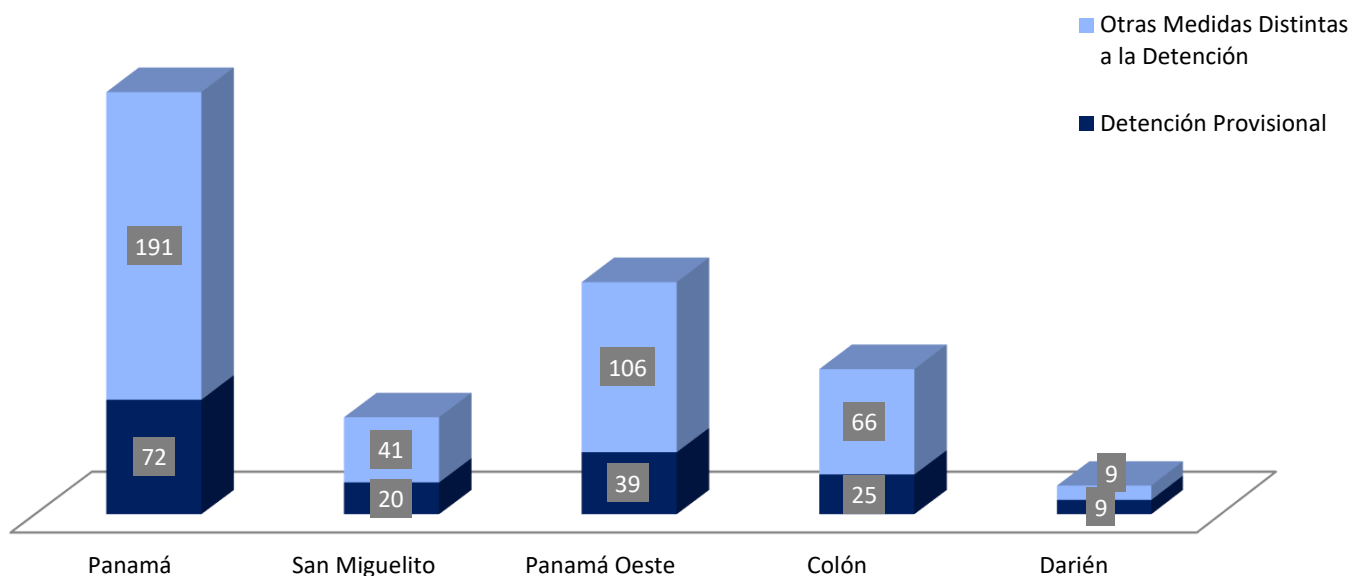
Circuito Judicial	Total...		Tipo de Medida Aplicada (1)	
	Número	Porcentaje	Detención Provisional	Otras Medidas Distintas a la Detención
TOTAL...	578	100%	165	413
Panamá	263	46%	72	191
San Miguelito	61	11%	20	41
Panamá Oeste	145	25%	39	106
Colón	91	16%	25	66
Darién	18	3%	9	9

(1) Los datos corresponden a tipos de medidas aplicadas.

(P) Cifras preliminares.

Fuente: Centro de Estadísticas, Ministerio Público de Panamá, Sistema de Audiencia Interno.

Gráfica 10. NÚMERO DE MEDIDAS CAUTELARES APLICADAS EN EL SISTEMA PENAL ACUSATORIO EN EL PRIMER DISTRITO JUDICIAL DE PANAMÁ, POR TIPO DE MEDIDA APLICADA, SEGÚN CIRCUITO JUDICIAL: DEL 1 AL 31 DE DICIEMBRE DE 2019.



Fuente: Centro de Estadísticas, Ministerio Público de Panamá, Sistema de Audiencia Interno.



**MINISTERIO PÚBLICO
PROCURADURÍA GENERAL DE LA NACIÓN**

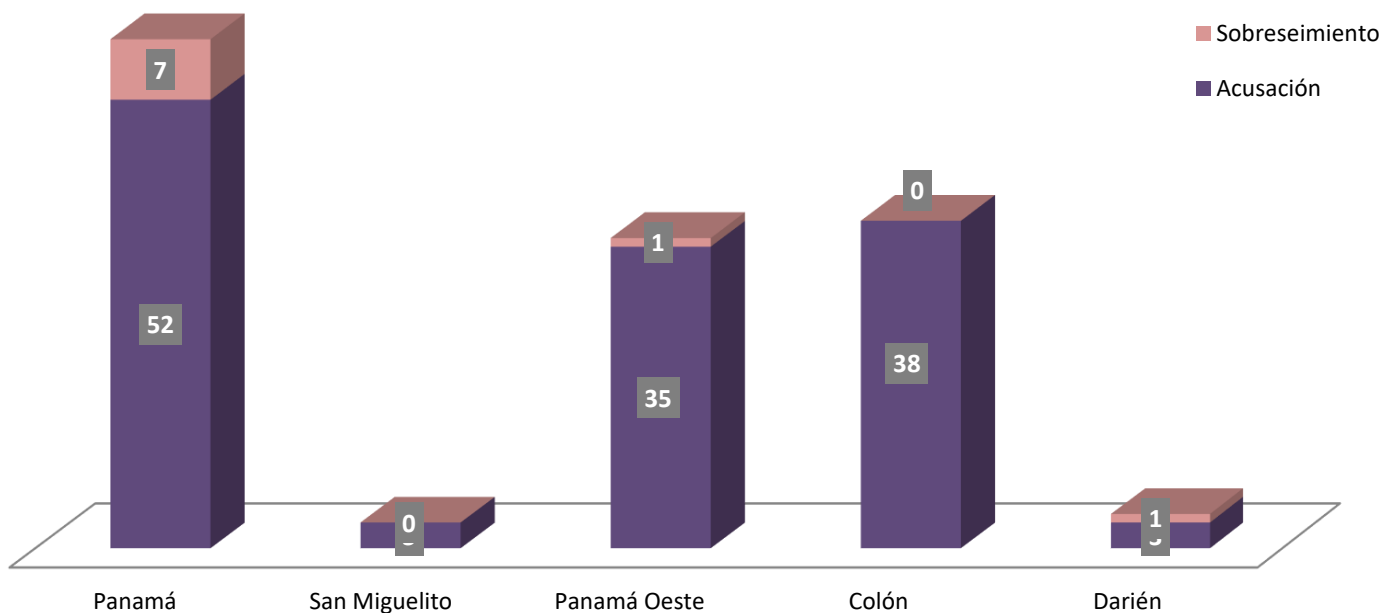
Cuadro 10. NÚMERO DE AUDIENCIAS DE FASE INTERMEDIA REALIZADAS EN EL SISTEMA PENAL ACUSATORIO, EN EL PRIMER DISTRITO JUDICIAL DE PANAMÁ, POR CIRCUITO JUDICIAL, SEGÚN TIPO DE AUDIENCIA: DEL 1 AL 31 DE DICIEMBRE DE 2019. (P)

Tipo de Audiencia	Total...		Circuito Judicial				
	Número	Porcentaje	Panamá	San Miguelito	Panamá Oeste	Colón	Darién
TOTAL...	140	100%	59	3	36	38	4
Acusación	131	94%	52	3	35	38	3
Sobreseimiento	9	6%	7	-	1	0	1

(P) Cifras preliminares.

Fuente: Centro de Estadísticas, Ministerio Público de Panamá, Sistema de Audiencia Interno.

Gráfica 11. NÚMERO DE AUDIENCIAS DE FASE INTERMEDIA REALIZADAS EN EL SISTEMA PENAL ACUSATORIO EN EL PRIMER DISTRITO JUDICIAL DE PANAMÁ, POR CIRCUITO JUDICIAL, SEGÚN TIPO DE AUDIENCIA: DEL 1 AL 31 DE DICIEMBRE DE 2019.



Fuente: Centro de Estadísticas, Ministerio Público de Panamá, Sistema de Audiencia Interno.



**MINISTERIO PÚBLICO
PROCURADURÍA GENERAL DE LA NACIÓN**

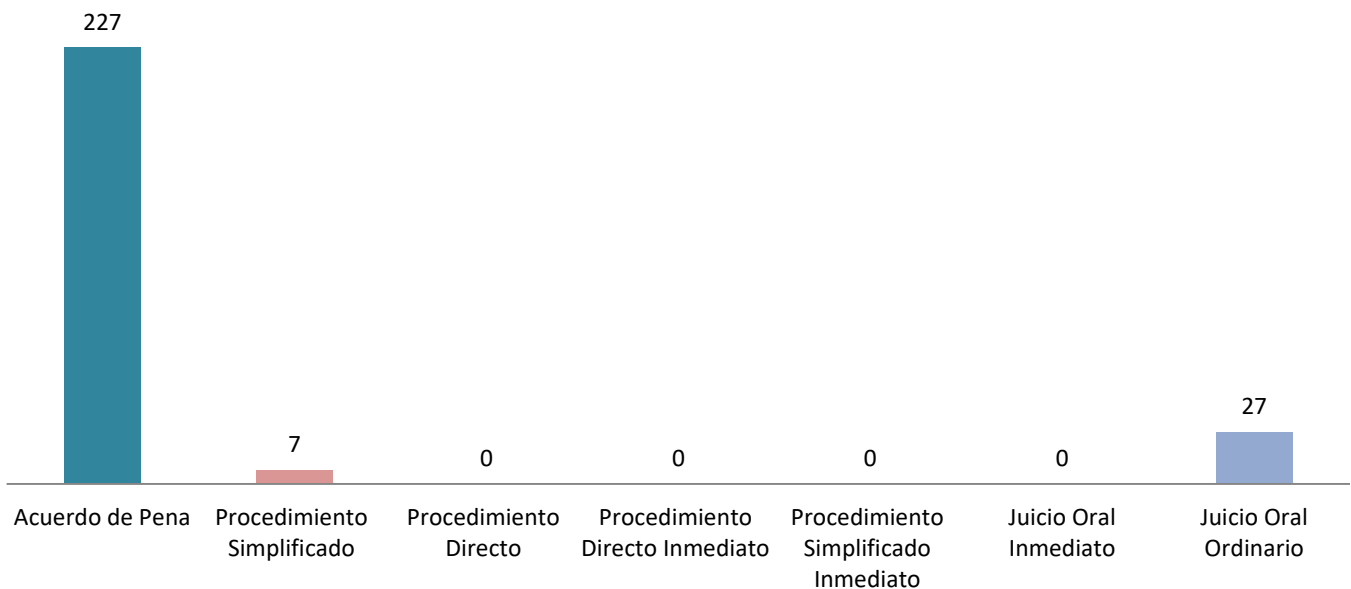
Cuadro 11. NÚMERO DE SENTENCIAS EN EL SISTEMA PENAL ACUSATORIO EN EL PRIMER DISTRITO JUDICIAL DE PANAMÁ, POR CIRCUITO JUDICIAL, SEGÚN TIPO DE PROCEDIMIENTO: DEL 1 AL 31 DE DICIEMBRE DE 2019. (P)

Tipo de Procedimiento (1)	Total...		Circuito Judicial				
	Número	Porcentaje	Panamá	San Miguelito	Panamá Oeste	Colón	Darién
TOTAL...	261	100%	127	30	46	30	28
Acuerdo de Pena	227	87%	119	24	35	29	20
Procedimiento Simplificado	7	3%	-	2	3	0	2
Procedimiento Directo	0	0%	-	-	0	0	-
Procedimiento Directo Inmediato	0	0%	-	-	0	0	-
Procedimiento Simplificado Inmediato	0	0%	-	-	0	0	-
Juicio Oral Inmediato	0	0%	-	-	0	0	-
Juicio Oral Ordinario	27	10%	8	4	8	1	6

(1) La información presentada en este cuadro corresponde a datos por carpeta. (P) Cifras preliminares.

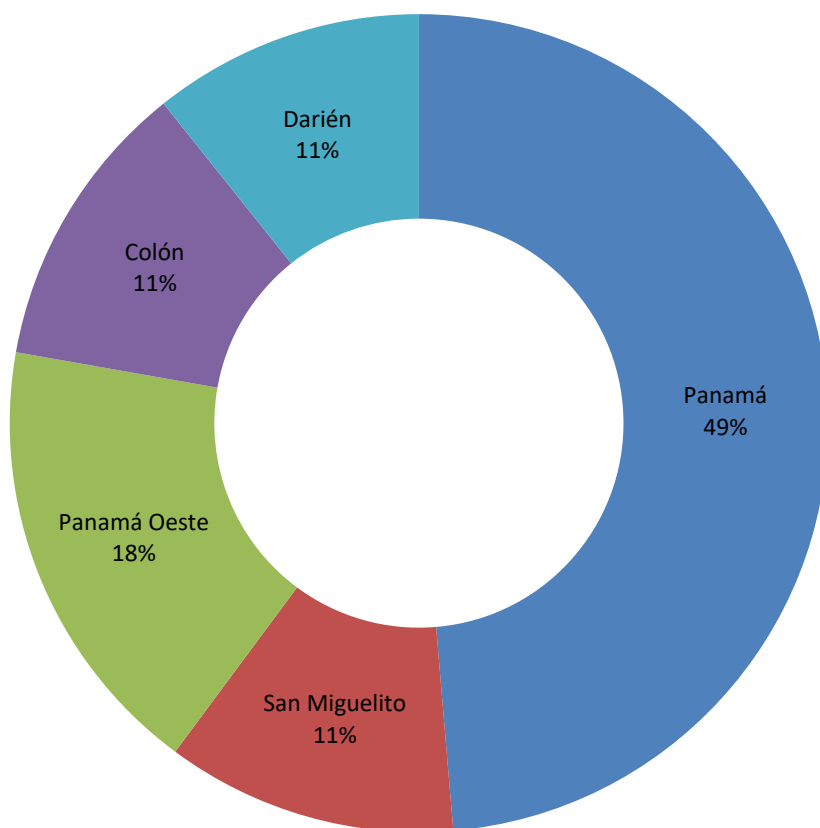
Fuente: Centro de Estadísticas, Ministerio Público de Panamá, Sistema de Audiencia Interno.

Gráfica 12. NÚMERO DE SENTENCIAS DE EL SISTEMA PENAL ACUSATORIO EN EL PRIMER DISTRITO JUDICIAL DE PANAMÁ, SEGÚN TIPO DE PROCEDIMIENTO: DEL 1 AL 31 DE DICIEMBRE DE 2019.



Fuente: Centro de Estadísticas, Ministerio Público de Panamá, Sistema de Audiencia Interno.

Gráfica 13. DISTRIBUCIÓN PORCENTUAL DE LAS SENTENCIAS EN EL SISTEMA PENAL ACUSATORIO EN EL PRIMER DISTRITO JUDICIAL DE PANAMÁ, POR CIRCUITO JUDICIAL: DEL 1 AL 31 DE DICIEMBRE DE 2019.



Fuente: Centro de Estadísticas, Ministerio Público de Panamá, Sistema de Audiencia Interno.



**MINISTERIO PÚBLICO
PROCURADURÍA GENERAL DE LA NACIÓN**

Cuadro 12. NÚMERO DE SENTENCIA EN EL SISTEMA PENAL ACUSATORIO EN EL PRIMER DISTRITO JUDICIAL DE PANAMÁ, POR CIRCUITO JUDICIAL, SEGÚN TIPO DE FALLO DE LA SENTENCIA: DEL 1 AL 31 DE DICIEMBRE DE 2019. (P)

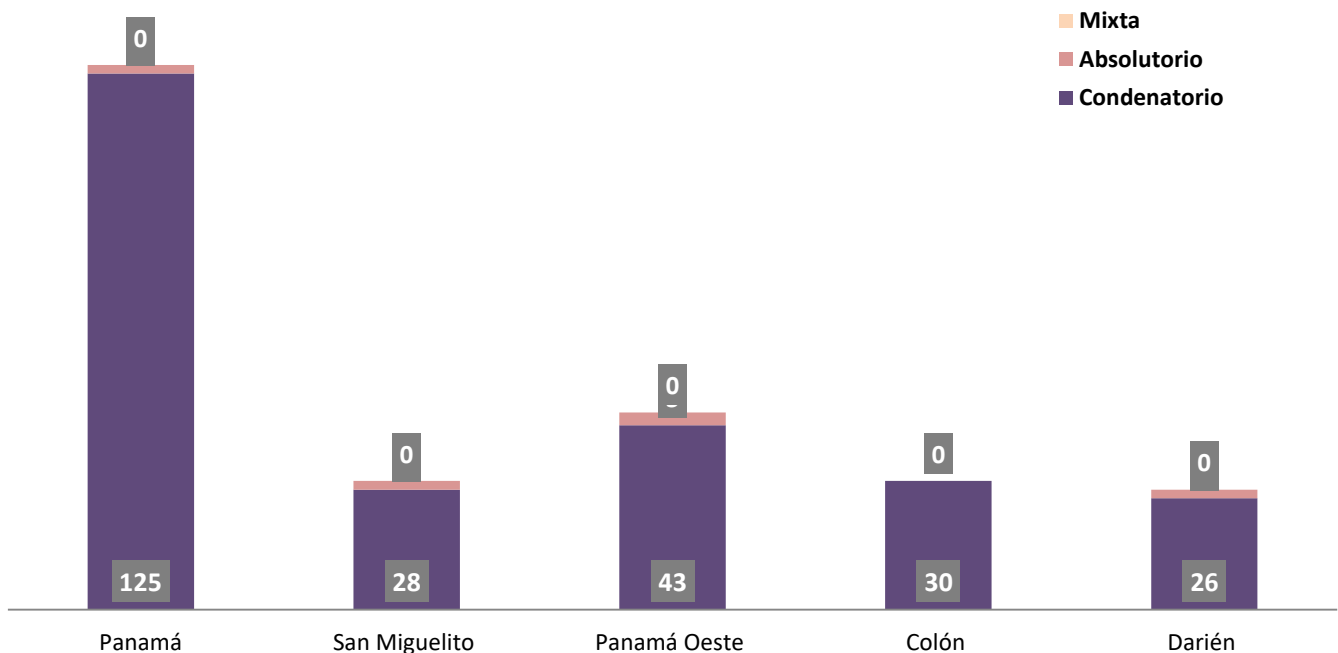
Tipo de Fallo de La Sentencia (1)	Total...		Circuito Judicial				
	Número	Porcentaje	Panamá	San Miguelito	Panamá Oeste	Colón	Darién
TOTAL...	261	100%	127	30	46	30	28
Condenatorio	252	97%	125	28	43	30	26
Absolutorio	9	3%	2	2	3	0	2
Mixta	0	0%	-	-	0	0	-

(1) Los datos presentados en este cuadro corresponden a cifras por carpetas.

(P) Cifras preliminares.

Fuente: Centro de Estadísticas, Ministerio Público de Panamá, Sistema de Audiencia Interno.

Gráfica 14. NÚMERO DE SENTENCIA EN EL SISTEMA PENAL ACUSATORIO EN EL PRIMER DISTRITO JUDICIAL DE PANAMÁ, POR CIRCUITO JUDICIAL, SEGÚN TIPO DE FALLO DE LA SENTENCIA: DEL 1 AL 31 DE DICIEMBRE DE 2019.



Nota: (P) Se refiere a cifras preliminares.

Fuente: Centro de Estadísticas, Ministerio Público de Panamá, Sistema de Audiencia Interno.



**MINISTERIO PÚBLICO
PROCURADURÍA GENERAL DE LA NACIÓN**

Cuadro 13. NÚMERO DE CAUSAS EGRESADAS EN EL SISTEMA PENAL ACUSATORIO EN EL PRIMER DISTRITO JUDICIAL DE PANAMÁ, POR CIRCUITO JUDICIAL, SEGÚN TIPOS DE SALIDAS: DEL 1 AL 31 DE DICIEMBRE DE 2019. (P)

Tipos de Salidas	Total...		Circuito Judicial				
	Número	Porcentaje	Panamá	San Miguelito	Panamá Oeste	Colón	Darién
TOTAL...	668	100%	280	78	189	79	42
Causas Egresadas por Sentencia	287	43%	153	30	46	30	28
Declinatoria Esfera Administrativa	93	14%	48	8	25	8	4
Nulidades	0	0%	-	-	0	0	-
Ley 40	5	1%	-	-	3	0	2
Acumulaciones	17	3%	1	4	10	1	1
Extinción de la Acción Penal (2)	83	12%	47	7	10	12	7
Sobreseimientos	17	3%	16	-	1	0	-
Por Método Alterno	161	24%	15	29	89	28	-
Otros Tipo de Salidas (1)	5	1%	-	-	5	0	-

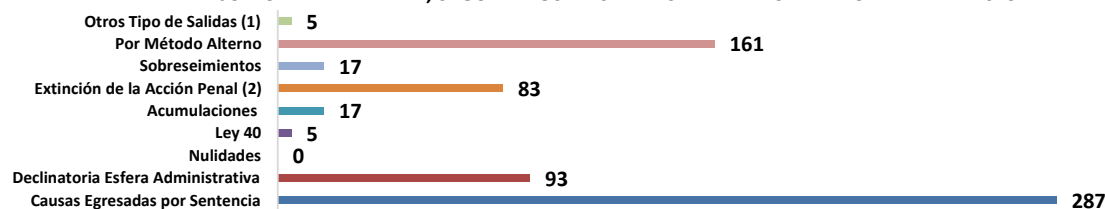
(1) Los otros tipos de salidas de la Regional de Panamá Oeste se refiere a salidas para el Sistema Mixto.

(2) Del total de las audiencias de Extinción de Acción Penal de I Regional de Colón 1 no fue aceptada.

(P)

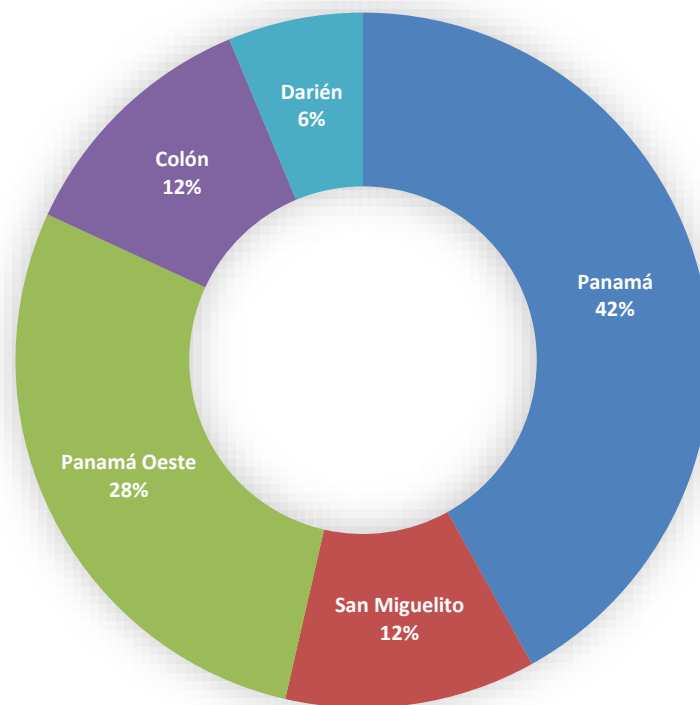
Cifras preliminares.

Gráfica 15. NÚMERO DE CAUSAS EGRESADAS EN EL SISTEMA PENAL ACUSATORIO EN EL PRIMER DISTRITO JUDICIAL DE PANAMÁ, SEGÚN TIPOS DE SALIDAS: DEL 1 AL 31 DE DICIEMBRE DE 2019.



Fuente: Centro de Estadísticas, Ministerio Público de Panamá, Sistema de Audiencia Interno.

Gráfica 16. DISTRIBUCIÓN PORCENTAJE DE CAUSAS EGRESADAS EN EL SISTEMA PENAL ACUSATORIO, EN EL PRIMER DISTRITO JUDICIAL DE PANAMÁ, POR CIRCUITO JUDICIAL: DEL 1 AL 31 DE DICIEMBRE DE 2019.



Fuente: Centro de Estadísticas, Ministerio Público de Panamá, Sistema de Audiencia Interno.



MINISTERIO PÚBLICO
PROCURADURÍA GENERAL DE LA NACIÓN

Cuadro 14. NÚMERO DE CAUSAS SUSPENDIDAS EN EL SISTEMA PENAL ACUSATORIO EN EL PRIMER DISTRITO JUDICIAL DE PANAMÁ, SEGÚN TIPOS DE SUSPENSIONES: DEL 1 AL 31 DE DICIEMBRE DE 2019. (P)

Tipos de Suspensiones	Total...		Circuito Judicial				
	Número	Porcentaje	Panamá	San Miguelito	Panamá Oeste	Colón	Darién
TOTAL...	3134	100%	1679	355	632	421	47
Suspensión del Proceso Sujeto a Condiciones (1)	172	5%	58	20	65	25	4
Archivo Provisional	2908	93%	1581	328	564	393	42
Suspensión por Acuerdo de Mediación (2)	54	2%	40	7	3	3	1

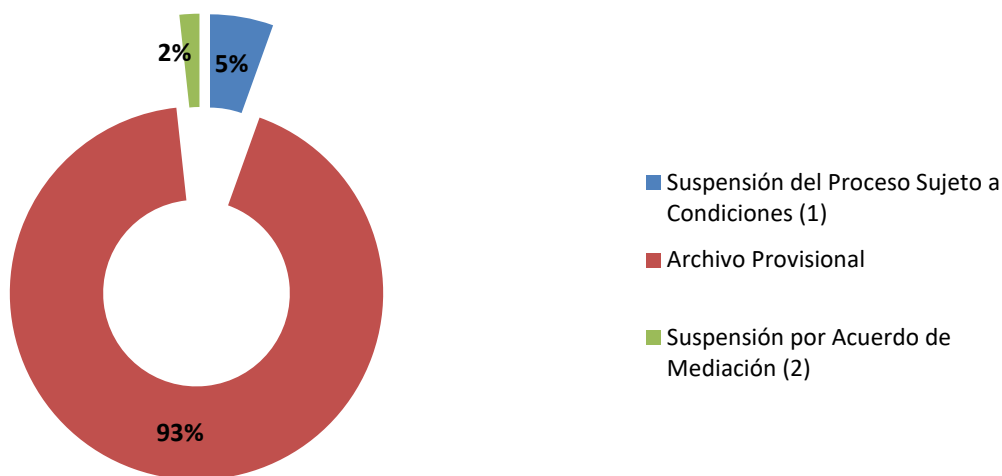
(1) Del total de audiencias de Suspensión del Proceso Sujeto a Condiciones se negó, 1 en San Miguelito, 1 en Darién, 3 en Panamá Oeste y 9 en Panamá, en Colón 1 fue negada

(2) Del total de audiencias de Validación de Acuerdo de mediación se negaron 7 en Panamá, 1 en San Miguelito, 2 en Panamá Oeste.

(P) Cifras preliminares.

Fuente: Centro de Estadísticas, Ministerio Público de Panamá, Sistema de Audiencia Interno.

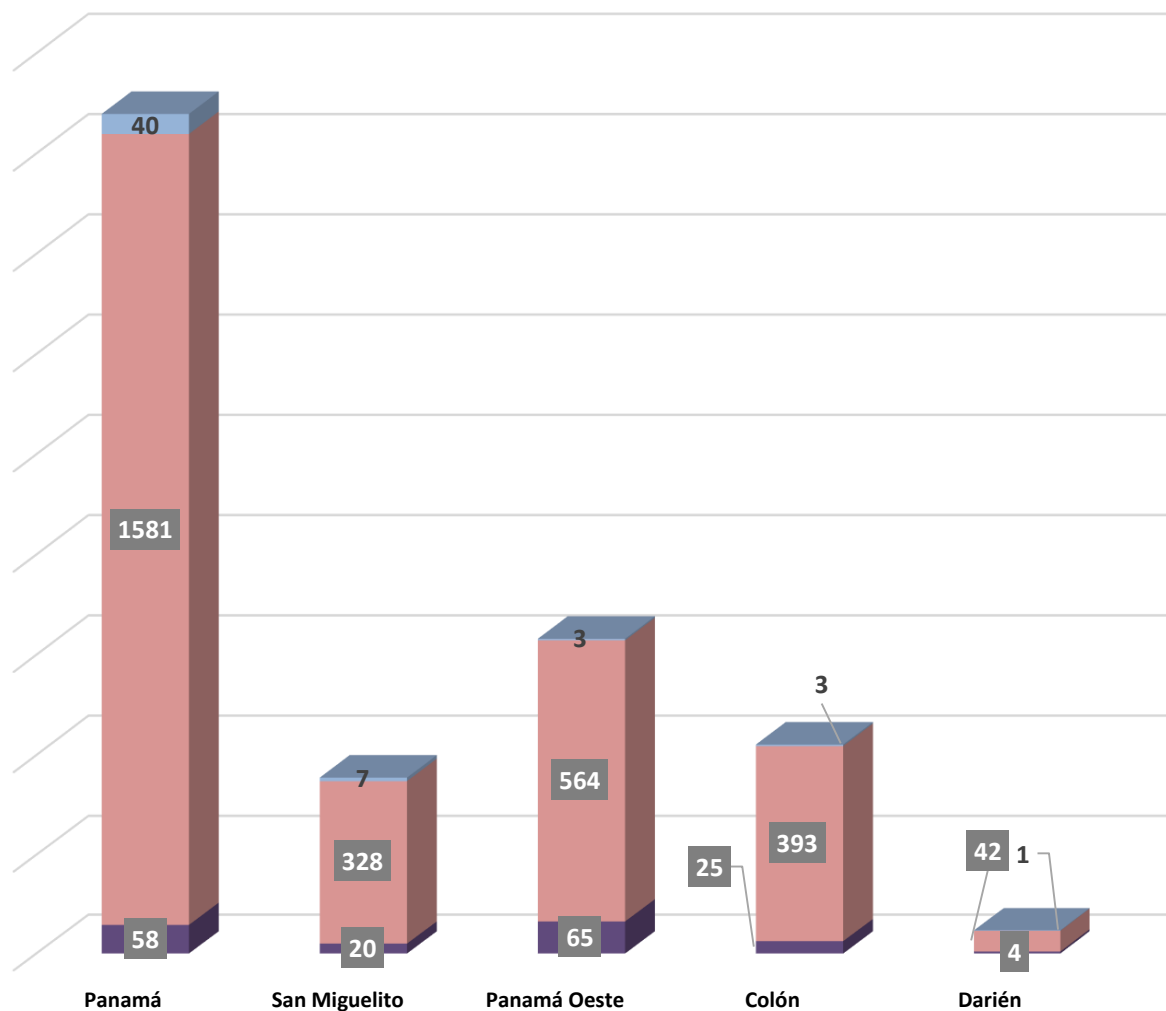
Gráfica 17. DISTRIBUCIÓN PORCENTUAL DE LAS CAUSAS SUSPENDIDAS EN EL SISTEMA PENAL ACUSATORIO EN EL PRIMER DISTRITO JUDICIAL DE PANAMÁ, SEGÚN TIPOS DE SUSPENSIONES: DEL 1 AL 31 DE DICIEMBRE DE 2019.



Fuente: Centro de Estadísticas, Ministerio Público de Panamá, Sistema de Audiencia Interno.

Gráfica 18. NÚMMERO DE CAUSAS SUSPENDIDAS EN EL SISTEMA PENAL ACUSATORIO EN EL PRIMER DISTRITO JUDICIAL DE PANAMÁ, POR CIRCUITO JUDICIAL, SEGÚN TIPOS DE SUSPENSIONES: DEL 1 AL 31 DE DICIEMBRE DE 2019.

■ Suspensión del Proceso Sujeto a Condiciones (1) ■ Archivo Provisional ■ Suspensión por Acuerdo de Mediación (2)



Fuente: Centro de Estadísticas, Ministerio Público de Panamá, Sistema de Audiencia Interno.



MINISTERIO PÚBLICO

PROCURADURÍA GENERAL DE LA NACIÓN

Cuadro 15. NÚMERO DE MÉTODOS ALTERNOS DE SOLUCIÓN DE CONFLICTO APLICADOS EN EL SISTEMA PENAL ACUSATORIO EN EL PRIMER DISTRITO JUDICIAL DE PANAMÁ, POR CIRCUITO JUDICIAL, SEGÚN TIPO DE MÉTODO ALTERNO: DEL 1 AL 31 DE DICIEMBRE DE 2019. (P)

Tipo de Métodos Alternos de Solución de Conflicto	Total...		Circuito Judicial				
	Número	Porcentaje	Panamá	San Miguelito	Panamá Oeste	Colón	Darién
TOTAL...	522	100%	249	56	125	63	29
Acuerdo de Pena (1)	265	51%	138	27	41	35	24
Criterio de Oportunidad	7	1%	2	-	5	0	-
Desistimiento	24	5%	11	2	11	0	-
Mediación y Conciliación (2)	54	10%	40	7	3	3	1
Suspensión del Proceso Sujeto a Condiciones (3)	172	33%	58	20	65	25	4

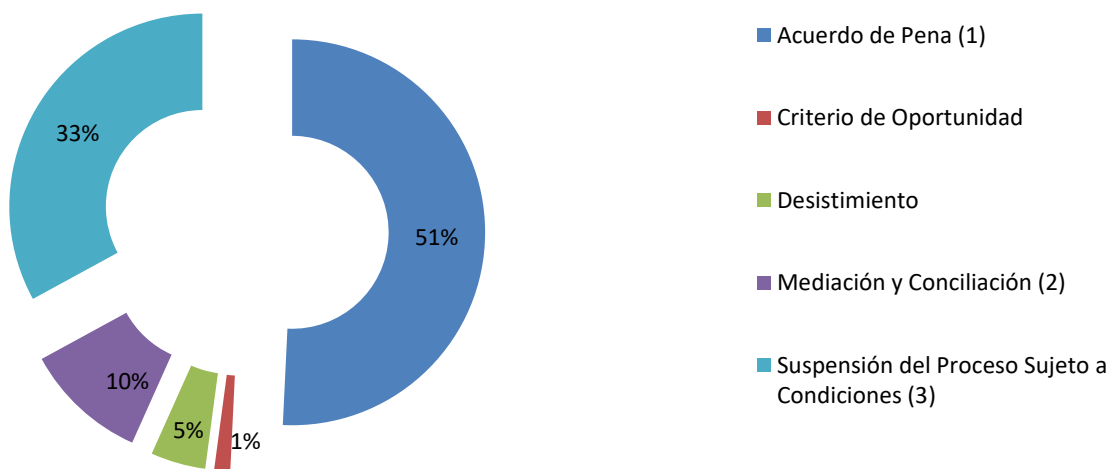
(1) Los datos de Acuerdo de Pena corresponden a cifras por personas. Del total de audiencias de validación de acuerdos de pena, en Panamá Oeste 1 no fue aceptada, en San Miguelito un acuerdo de pena fue negado.

(2) Del total de audiencias de Validación de Mediación se negaron, 1 en San Miguelito, 7 en Panamá, 2 en Panamá Oeste.

(3) Del total de audiencias de Suspensión del Proceso Sujeto a Condiciones se negó, 1 en San Miguelito, 1 en Darién, 3 en Panamá Oeste y 9 en Panamá, en Colón 1 fue negada (P) Cifras preliminares.

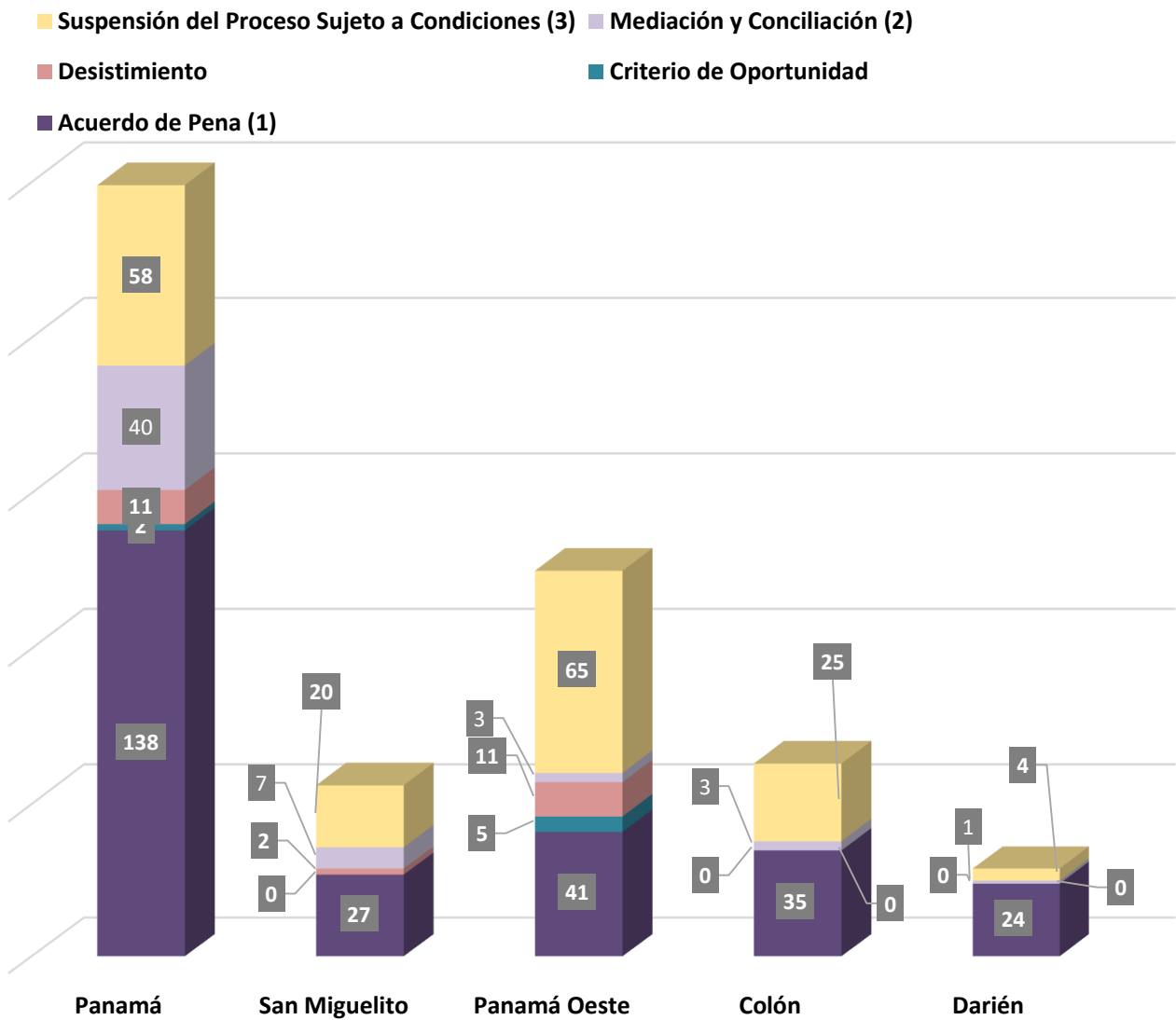
Fuente: Centro de Estadísticas, Ministerio Público de Panamá, Sistema de Audiencia Interno.

Gráfica 19. DISTRIBUCIÓN PORCENTUAL DE LOS MÉTODOS ALTERNOS DE SOLUCIÓN DE CONFLICTO APLICADOS EN EL SISTEMA PENAL ACUSATORIO EN EL PRIMER DISTRITO JUDICIAL DE PANAMÁ, SEGÚN TIPO: DEL 1 AL 31 DE DICIEMBRE DE 2019.



Fuente: Centro de Estadísticas, Ministerio Público de Panamá, Sistema de Audiencia Interno.

Gráfica 20. NÚMERO DE MÉTODOS ALTERNOS DE SOLUCIÓN DE CONFLICTO APLICADOS EN EL SISTEMA PENAL ACUSATORIO EN EL PRIMER DISTRITO JUDICIAL DE PANAMÁ, POR CIRCUITO JUDICIAL, SEGÚN TIPO: DEL 1 AL 31 DE DICIEMBRE DE 2019.



Fuente: Centro de Estadísticas, Ministerio Público de Panamá, Sistema de Audiencia Interno.



**MINISTERIO PÚBLICO
PROCURADURÍA GENERAL DE LA NACIÓN**

**Cuadro 16. NÚMERO DE SENTENCIAS EN EL SISTEMA PENAL ACUSATORIO EN EL PRIMER DISTRITO JUDICIAL DE PANAMÁ,
POR CIRCUITO, SEGÚN DELITOS GENÉRICOS: DEL 1 AL 31 DE DICIEMBRE DE 2019. (P)**

Delitos Genéricos	Total...		Circuito Judicial				
	Número	Porcentaje	Panamá	San Miguelito	Panamá Oeste	Colón	Darién
TOTAL...	261	100%	127	30	46	30	28
Título I - Delitos contra la Vida y la Integridad Personal	21	8%	11	1	5	1	3
Título II - Delitos contra la Libertad	0	0%	0	-	-	-	-
Título III - Delitos contra la Libertad e Integridad Sexual	35	13%	12	3	6	4	10
Título IV - Delitos contra el Honor de la Persona Natural	0	0%	0	-	-	-	-
Título V - Delitos contra el Orden Jurídico Familiar y el Estado Civil	20	8%	10	2	3	2	3
Título VI - Delitos contra el Patrimonio Económico	68	26%	36	9	12	6	5
Título VII - Delitos contra el Orden Económico	12	5%	10	-	1	1	-
Título VIII - Delitos contra la Seguridad Jurídica de los Medios Electrónicos	0	0%	0	-	-	-	-
Título IX - Delitos contra la Seguridad Colectiva	96	37%	41	15	18	15	7
Título X - Delitos contra la Administración Pública	1	0%	1	-	-	-	-
Título XI - Delitos contra la Fe Pública	4	2%	4	-	-	-	-
Título XII - Delitos contra la Administración de Justicia	4	2%	2	-	1	1	-
Título XIII - Delitos contra el Ambiente y el Ordenamiento Territorial	0	0%	0	-	-	-	-
Título XIV - Delitos contra la Personalidad Jurídica del Estado	0	0%	0	-	-	-	-
Título XV - Delitos contra la Humanidad	0	0%	0	-	-	-	-

(P) Cifras preliminares.

Fuente: Centro de Estadísticas, Ministerio Público de Panamá, Sistema de Audiencia Interno.



MINISTERIO PÚBLICO
PROCURADURÍA GENERAL DE LA NACIÓN

Cuadro 17. NÚMERO DE CAUSAS ARCHIVADAS PROVISIONALMENTE EN EL SISTEMA PENAL ACUSATORIO EN EL PRIMER DISTRITO JUDICIAL DE PANAMÁ, POR CIRCUITO JUDICIAL, SEGÚN DELITOS GENÉRICOS: DEL 1 AL 31 DE DICIEMBRE DE 2019. (P)

Delitos Genéricos	Total...		Circuito Judicial				
	Número	Porcentaje	Panamá	San Miguelito	Panamá Oeste	Colón	Darién
TOTAL...	2908	100%	1581	328	564	393	42
Título I - Delitos contra la Vida y la Integridad Personal	324	11%	176	40	46	55	7
Título II - Delitos contra la Libertad	28	1%	15	1	7	5	-
Título III - Delitos contra la Libertad e Integridad Sexual	93	3%	23	25	22	17	6
Título IV - Delitos contra el Honor de la Persona Natural	7	0%	3	-	1	2	1
Título V - Delitos contra el Orden Jurídico Familiar y el Estado Civil	684	24%	303	64	181	127	9
Título VI - Delitos contra el Patrimonio Económico	1279	44%	761	141	262	109	6
Título VII - Delitos contra el Orden Económico	191	7%	177	6	2	6	-
Título VIII - Delitos contra la Seguridad Jurídica de los Medios Electrónicos	0	0%	0	-	-	-	-
Título IX - Delitos contra la Seguridad Colectiva	174	6%	37	39	37	59	2
Título X - Delitos contra la Administración Pública	80	3%	70	3	1	5	1
Título XI - Delitos contra la Fe Pública	23	1%	12	5	1	5	-
Título XII - Delitos contra la Administración de Justicia	11	0%	4	3	3	1	-
Título XIII - Delitos contra el Ambiente y el Ordenamiento Territorial	14	0%	0	1	1	2	10
Título XIV - Delitos contra la Personalidad Jurídica del Estado	0	0%	0	-	-	-	-
Título XV - Delitos contra la Humanidad	0	0%	0	-	-	-	-

(P) Cifras preliminares.

Fuente: Centro de Estadísticas, Ministerio Público de Panamá, Sistema de Audiencia Interno.



MINISTERIO PÚBLICO
PROCURADURÍA GENERAL DE LA NACIÓN

Cuadro 18. NÚMERO DE MÉTODOS ALTERNOS DE SOLUCIÓN DE CONFLICTO APLICADOS EN EL SISTEMA PENAL ACUSATORIO EN EL PRIMER DISTRITO JUDICIAL DE PANAMÁ, POR CIRCUITO JUDICIAL, SEGÚN DELITOS GENÉRICOS: DEL 1 AL 31 DE DICIEMBRE DE 2019. (P)

Delitos Genéricos	TOTAL...		Circuito Judicial				
	Cantidad	Porcentaje	Panamá	San Miguelito	Panamá Oeste	Colón	Darién
TOTAL...	522	100%	249	56	125	63	29
Título I - Delitos contra la Vida y la Integridad Personal	62	12%	40	3	11	5	3
Título II - Delitos contra la Libertad	7	1%	2	1	3	-	1
Título III - Delitos contra la Libertad e Integridad Sexual	42	8%	14	1	13	7	7
Título IV - Delitos contra el Honor de la Persona Natural	3	1%	0	2	1	-	-
Título V - Delitos contra el Orden Jurídico Familiar y el Estado Civil	140	27%	54	17	44	21	4
Título VI - Delitos contra el Patrimonio Económico	120	23%	64	12	25	10	9
Título VII - Delitos contra el Orden Económico	15	3%	10	-	4	1	-
Título VIII - Delitos contra la Seguridad Jurídica de los Medios Electrónicos	1	0%	0	-	1	-	-
Título IX - Delitos contra la Seguridad Colectiva	118	23%	55	19	23	17	4
Título X - Delitos contra la Administración Pública	1	0%	1	-	-	-	-
Título XI - Delitos contra la Fe Pública	7	1%	7	-	-	-	-
Título XII - Delitos contra la Administración de Justicia	4	1%	2	1	-	-	1
Título XIII - Delitos contra el Ambiente y el Ordenamiento Territorial	2	0%	0	-	-	2	-
Título XIV - Delitos contra la Personalidad Jurídica del Estado	0	0%	0	-	-	-	-
Título XV - Delitos contra la Humanidad	0	0%	0	-	-	-	-

(P) Cifras preliminares.

Fuente: Centro de Estadísticas, Ministerio Público de Panamá, Sistema de Audiencia Interno.