



MINISTERIO PÚBLICO  
PROCURADURÍA GENERAL DE LA NACIÓN

**Cuadro 1. NÚMERO DE DENUNCIAS RECEPTADAS EN EL SISTEMA PENAL ACUSATORIO DE HECHOS DELICTIVOS OCURRIDOS EN EL CUARTO DISTRITO JUDICIAL DE PANAMÁ, POR TIPO DE INGRESO, SEGÚN UNIDAD RECEPTORA: DEL 1 AL 31 DE DICIEMBRE DE 2019. (P)**

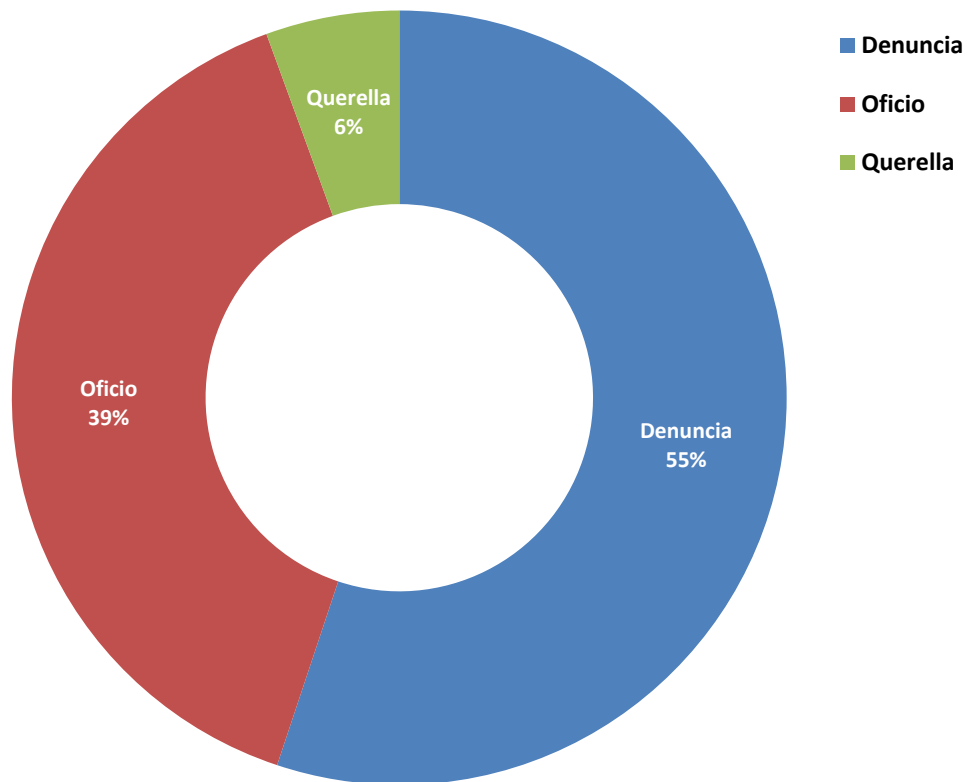
Unidad Receptora (1)	Total...	Tipo de Ingreso		
		Denuncia	Oficio	Querella
<b>TOTAL...</b>	<b><u>323</u></b>	<b><u>178</u></b>	<b><u>127</u></b>	<b><u>18</u></b>
<b>Unidades Receptoras de Herrera</b>	<b><u>198</u></b>	<b><u>101</u></b>	<b><u>86</u></b>	<b><u>11</u></b>
Unidades Receptoras de Herrera	193	98	84	11
Otras Unidades de Atención Primarias que no son del Circuito Judicial de Herrera	5	3	2	-
<b>Unidades Receptoras de Los Santos</b>	<b><u>125</u></b>	<b><u>77</u></b>	<b><u>41</u></b>	<b><u>7</u></b>
Unidades Receptoras Los Santos	121	76	38	7
Otras Unidades de Atención Primarias que no son del Circuito Judicial de Los Santos	4	1	3	0

(1) Las noticias criminales presentadas corresponden al lugar de ocurrencia del hecho.

(P) Cifras preliminares.

Fuente: Centro de Estadísticas, Ministerio Público Herrera y Los Santos, Plataforma del Sistema Penal Acusatorio.

**GRÁFICA 1. DISTRIBUCIÓN PORCENTUAL DE LAS DENUNCIAS RECEPTADAS EN EL SISTEMA PENAL ACUSATORIO DE HECHOS DELICTIVOS OCURRIDOS EN EL CUARTO DISTRITO JUDICIAL DE PANAMÁ, POR TIPO DE INGRESO: DEL 1 AL 31 DE DICIEMBRE DE 2019. (P)**



Fuente: Centro de Estadísticas, Ministerio Público Herrera y Los Santos, Plataforma del Sistema Penal Acusatorio.



MINISTERIO PÚBLICO  
PROCURADURÍA GENERAL DE LA NACIÓN

**Cuadro 2. NÚMERO DE DENUNCIAS RECEPTADAS EN EL SISTEMA PENAL ACUSATORIO DE HECHOS DELICTIVOS OCURRIDOS EN EL CUARTO DISTRITO JUDICIAL DE PANAMÁ, POR CIRCUITO JUDICIAL, SEGÚN DELITOS GENÉRICOS: DEL 1 AL 31 DE DICIEMBRE DE 2019. (P)**

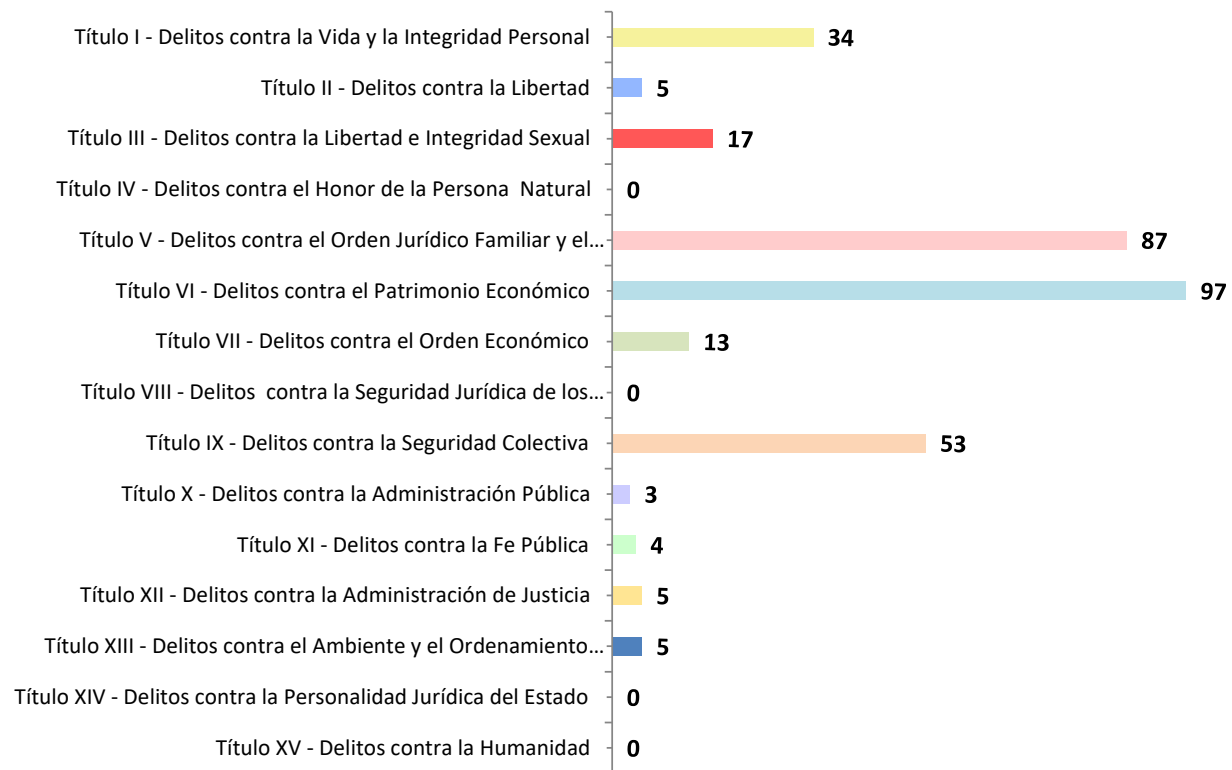
Delitos Genéricos (1)	Total...		Circuito Judicial	
	Número	Porcentaje	Herrera	Los Santos
<b>TOTAL...</b>	<b>323</b>	<b>100%</b>	<b>198</b>	<b>125</b>
Título I - Delitos contra la Vida y la Integridad Personal	<u>34</u>	11%	17	17
Título II - Delitos contra la Libertad	<u>5</u>	2%	4	1
Título III - Delitos contra la Libertad e Integridad Sexual	<u>17</u>	5%	10	7
Título IV - Delitos contra el Honor de la Persona Natural	<u>0</u>	0%	-	0
Título V - Delitos contra el Orden Jurídico Familiar y el Estado Civil	<u>87</u>	27%	45	42
Título VI - Delitos contra el Patrimonio Económico	<u>97</u>	30%	62	35
Título VII - Delitos contra el Orden Económico	<u>13</u>	4%	6	7
Título VIII - Delitos contra la Seguridad Jurídica de los Medios Electrónicos	<u>0</u>	0%	-	0
Título IX - Delitos contra la Seguridad Colectiva	<u>53</u>	16%	39	14
Título X - Delitos contra la Administración Pública	<u>3</u>	1%	3	0
Título XI - Delitos contra la Fe Pública	<u>4</u>	1%	4	0
Título XII - Delitos contra la Administración de Justicia	<u>5</u>	2%	5	0
Título XIII - Delitos contra el Ambiente y el Ordenamiento Territorial	<u>5</u>	2%	3	2
Título XIV - Delitos contra la Personalidad Jurídica del Estado	<u>0</u>	0%	-	0
Título XV - Delitos contra la Humanidad	<u>0</u>	0%	-	0

(1) Las noticias criminales presentadas corresponden al lugar de ocurrencia del hecho.

(P) Cifras preliminares.

Fuente: Centro de Estadísticas, Ministerio Público Herrera y Los Santos, Plataforma del Sistema Penal Acusatorio.

**Gráfica 2. NÚMERO DE DENUNCIAS RECEPTADAS EN EL SISTEMA PENAL ACUSATORIO DE HECHOS DELICTIVOS OCURRIDOS EN EL CUARTO DISTRITO JUDICIAL DE PANAMÁ, SEGÚN DELITOS GENÉRICOS: DEL 1 AL 31 DE DICIEMBRE DE 2019. (P)**



Fuente: Centro de Estadísticas, Ministerio Público Herrera y Los Santos, Plataforma del Sistema Penal Acusatorio.



MINISTERIO PÚBLICO  
PROCURADURÍA GENERAL DE LA NACIÓN

**Cuadro 3. NÚMERO DE DENUNCIAS RECEPTADAS EN EL SISTEMA PENAL ACUSATORIO EN EL CUARTO DISTRITO JUDICIAL DE PANAMÁ, POR CIRCUITO JUDICIAL, SEGÚN EL TURNO EN QUE SE REGISTRA LA DENUNCIA: DEL 1 AL 31 DE DICIEMBRE DE 2019. (P)**

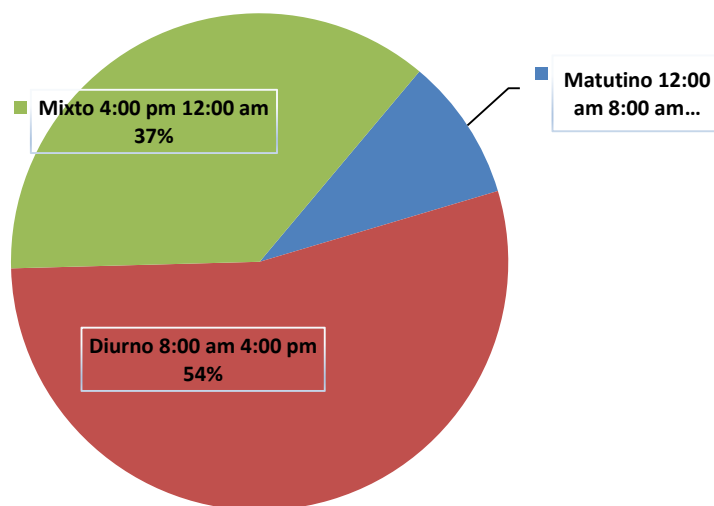
Turno en que se registra la Denuncia (1)	Total...		Circuito Judicial	
	Número	Porcentaje	Herrera	Los Santos
<b>TOTAL...</b>	<b><u>323</u></b>	<b><u>100%</u></b>	<b><u>198</u></b>	<b><u>125</u></b>
Matutino 12:00 am 8:00 am	<u>30</u>	9%	24	6
Diurno 8:00 am 4:00 pm	<u>175</u>	54%	98	77
Mixto 4:00 pm 12:00 am	<u>118</u>	37%	76	42

(1) Las noticias criminales presentadas corresponden al lugar de ocurrencia del hecho.

(P) Cifras preliminares.

Fuente: Centro de Estadísticas, Ministerio Público Herrera y Los Santos, Plataforma del Sistema Penal Acusatorio.

**Gráfica 3. DISTRIBUCIÓN PORCENTUAL DE LAS DENUNCIAS RECEPTADAS EN EL SISTEMA PENAL ACUSATORIO EN EL CUARTO DISTRITO JUDICIAL DE PANAMÁ, SEGÚN TURNO EN QUE SE REGISTRA LA DENUNCIA: DEL 1 AL 31 DE DICIEMBRE DE 2019. (P)**



Fuente: Centro de Estadísticas, Ministerio Público Herrera y Los Santos, Plataforma del Sistema Penal Acusatorio.



MINISTERIO PÚBLICO  
PROCURADURÍA GENERAL DE LA NACIÓN

**Cuadro 4. NÚMERO DE DENUNCIAS RECEPTADAS EN EL SISTEMA PENAL ACUSATORIO EN EL CUARTO DISTRITO JUDICIAL DE PANAMÁ, POR CIRCUITO JUDICIAL, SEGÚN DÍA DE LA SEMANA: DEL 1 AL 31 DE DICIEMBRE DE 2019. (P)**

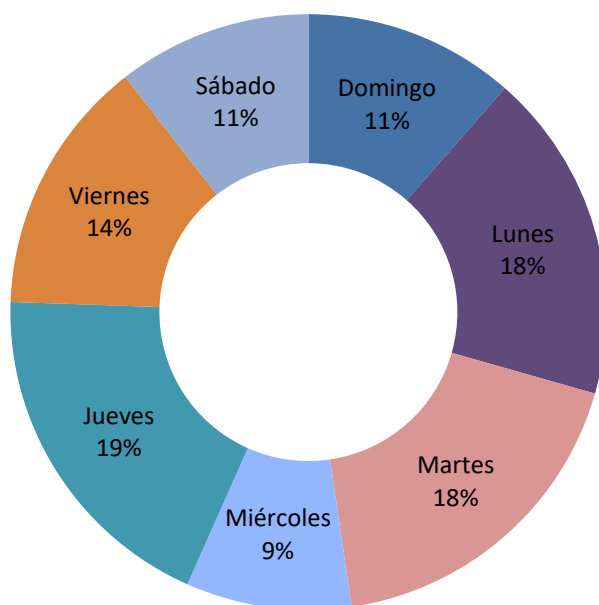
Día de la Semana	Total...		Circuito Judicial (1)	
	Número	Porcentaje	Herrera	Los Santos
<b>TOTAL...</b>	<b><u>323</u></b>	<b><u>100%</u></b>	<b><u>198</u></b>	<b><u>125</u></b>
Domingo	<u>37</u>	11%	24	13
Lunes	<u>58</u>	18%	37	21
Martes	<u>59</u>	18%	36	23
Miércoles	<u>29</u>	9%	16	13
Jueves	<u>61</u>	19%	27	34
Viernes	<u>45</u>	14%	33	12
Sábado	<u>34</u>	11%	25	9

(1) Las noticias criminales presentadas corresponden al lugar de ocurrencia del hecho.

(P) Cifras preliminares.

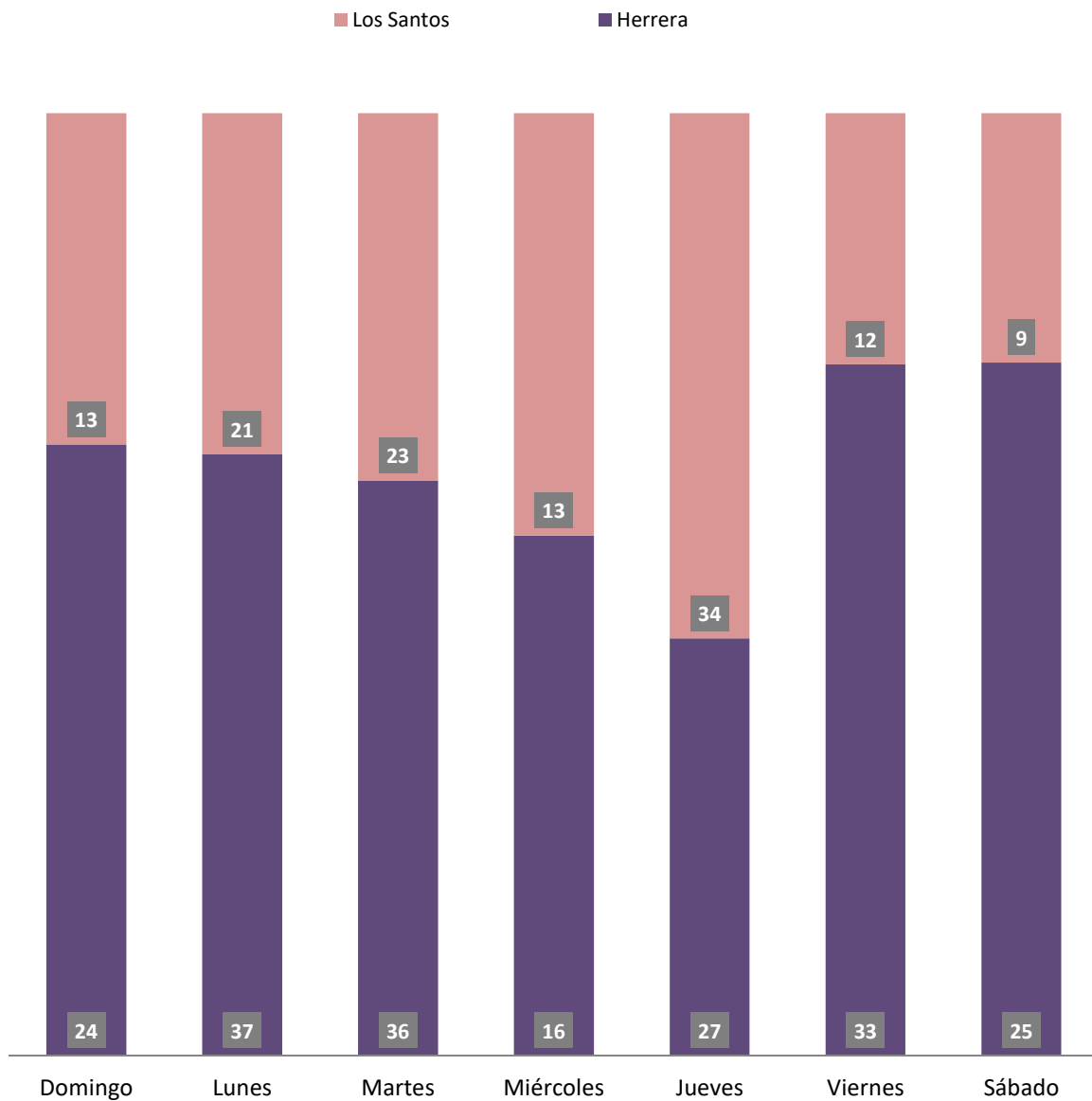
Fuente: Centro de Estadísticas, Ministerio Público Herrera y Los Santos, Plataforma del Sistema Penal Acusatorio.

**Gráfica 4. DISTRIBUCIÓN PORCENTUAL DE LAS DENUNCIAS RECEPTADAS EN EL SISTEMA PENAL ACUSATORIO EN EL CUARTO DISTRITO JUDICIAL DE PANAMÁ, SEGÚN DÍA DE LA SEMANA: DEL 1 AL 31 DE DICIEMBRE DE 2019. (P)**



Fuente: Centro de Estadísticas, Ministerio Público Herrera y Los Santos, Plataforma del Sistema Penal Acusatorio.

**GRÁFICA 5. NÚMERO DE DENUNCIAS RECEPTADAS EN EL SISTEMA PENAL ACUSATORIO EN EL CUARTO DISTRITO JUDICIAL DE PANAMÁ, SEGÚN DÍA DE LA SEMANA: DEL 1 AL 31 DE DICIEMBRE DE 2019. (P)**



Fuente: Centro de Estadísticas, Ministerio Público Herrera y Los Santos, Plataforma del Sistema Penal Acusatorio.



MINISTERIO PÚBLICO  
PROCURADURÍA GENERAL DE LA NACIÓN

**Cuadro 5. NÚMERO DE DENUNCIAS RECEPTADAS EN EL SISTEMA PENAL ACUSATORIO DE HECHOS DELICTIVOS OCURRIDOS EN EL CUARTO DISTRITO JUDICIAL DE PANAMÁ, SEGÚN PROVINCIA Y/O COMARCA, Y DISTRITO: DEL 1 AL 31 DE DICIEMBRE DE 2019. (P)**

Provincia y/o Comarca, y Distrito (1)	Número	Porcentaje
<b>TOTAL...</b>	<b><u>323</u></b>	<b><u>100%</u></b>
<b>HERRERA</b>	<b><u>198</u></b>	<b><u>61%</u></b>
Chitré	123	38%
Las Minas	15	5%
Los Pozos	5	2%
Ocú	15	5%
Parita	14	4%
Pesé	10	3%
Santa María	16	5%
<b>LOS SANTOS</b>	<b><u>125</u></b>	<b><u>39%</u></b>
Guararé	19	6%
Las Tablas	42	13%
La Villa de Los Santos	34	11%
Macaracas	10	3%
Pedasí	5	2%
Pocrí	3	1%
Tonosí	12	4%

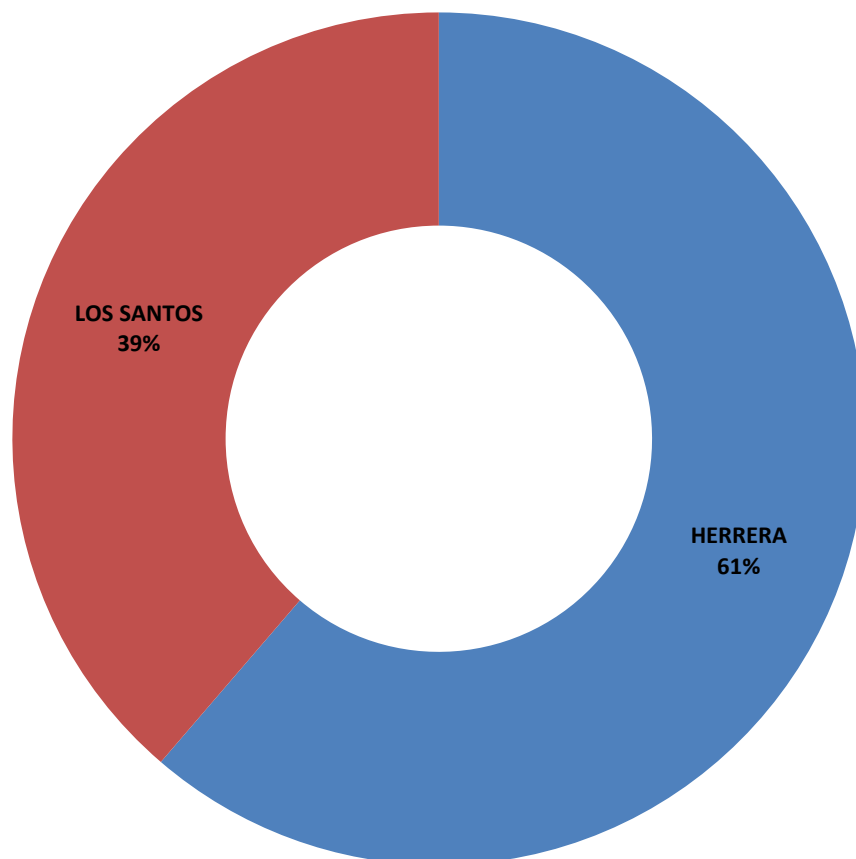
(1) Las noticias criminales presentadas corresponden al lugar de ocurrencia del hecho.

(P) Cifras preliminares.

Fuente: Centro de Estadísticas, Ministerio Público Herrera y Los Santos, Plataforma del Sistema Penal Acusatorio.



**Gráfica 6. DISTRIBUCIÓN PORCENTUAL DE LAS DENUNCIAS RECEPTADAS EN EL SISTEMA PENAL ACUSATORIO EN EL CUARTO DISTRITO JUDICIAL DE PANAMÁ, SEGÚN PROVINCIA DEL 1 AL 31 DE DICIEMBRE DE 2019. (P)**



Fuente: Centro de Estadísticas, Ministerio Público Herrera y Los Santos, Plataforma del Sistema Penal Acusatorio.



MINISTERIO PÚBLICO

PROCURADURÍA GENERAL DE LA NACIÓN

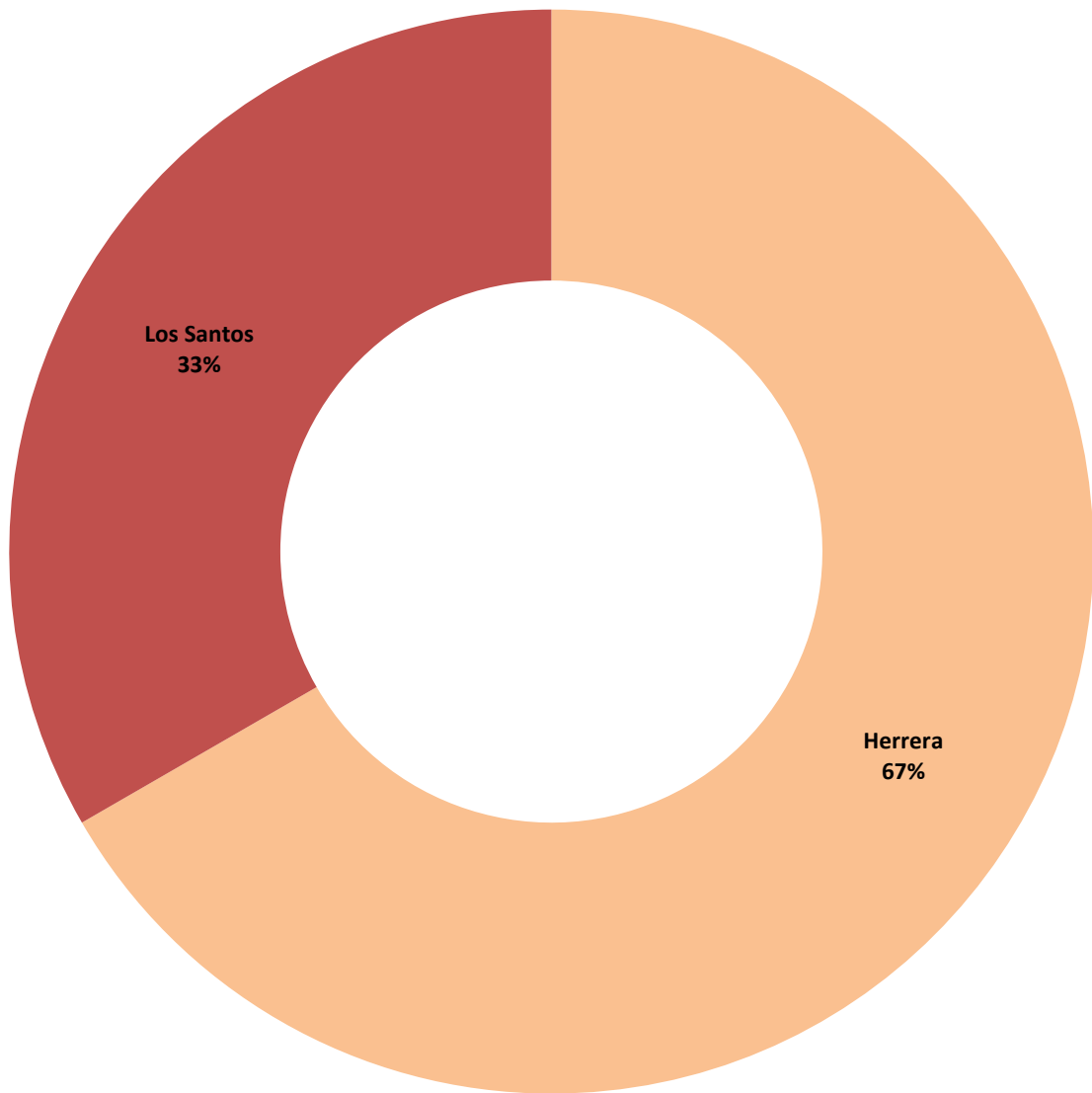
**Cuadro 6. NÚMERO DE AUDIENCIAS REALIZADAS EN EL SISTEMA PENAL ACUSATORIO EN EL CUARTO DISTRITO JUDICIAL DE PANAMÁ, POR CIRCUITO JUDICIAL, SEGÚN TIPO DE AUDIENCIA: DEL 1 AL 31 DE DICIEMBRE DE 2019. (P)**

Tipo de Audiencia	Total...		Circuito Judicial	
	Número	Porcentaje	Herrera	Los Santos
<b>TOTAL...</b>	<b><u>774</u></b>	<b><u>100%</u></b>	<b><u>516</u></b>	<b><u>258</u></b>
Audiencias de Control Posterior	<u>30</u>	4%	15	15
Audiencia de Incautación de Datos	<u>0</u>	0%	-	0
Audiencia de Disposición de Evidencia	<u>23</u>	3%	20	3
Audiencia de Legalización de Aprehesión	<u>57</u>	7%	43	14
Audiencia de Formulación de Imputación	<u>142</u>	18%	89	53
Audiencia de Solicitud de Medida Cautelar	<u>26</u>	3%	14	12
Audiencia de Reemplazo de Medida Cautelar	<u>2</u>	0%	2	0
Audiencia Medidas de Protección	<u>1</u>	0%	1	0
Audiencia de Prueba Anticipada	<u>0</u>	0%	-	0
Audiencia de Desistimiento	<u>5</u>	1%	-	5
Audiencia de Acusación/ Para Acuerdo de Pena	<u>6</u>	1%	6	0
Audiencia de Validación de Acuerdo de Pena	<u>25</u>	3%	20	5
Audiencia de Suspensión del Proceso Sujeto a Condiciones	<u>47</u>	6%	32	15
Audiencia de Derivación a Mediación	<u>36</u>	5%	16	20
Audiencia de Validación de Acuerdo de mediación	<u>16</u>	2%	9	7
Audiencia de Acumulación de Casos	<u>3</u>	0%	2	1
Audiencia de Criterio de Oportunidad	<u>0</u>	0%	-	0
Audiencia de Afectación de Derechos	<u>3</u>	0%	-	3
Audiencia de Secuestro Penal	<u>2</u>	0%	2	0
Audiencia de Apelación	<u>11</u>	1%	5	6
Audiencia de Fase Intermedia (Acusación y Sobreseimiento)	<u>7</u>	1%	7	0
Audiencia de Juicio Oral	<u>2</u>	0%	1	1
Audiencia de Sentencia	<u>0</u>	0%	-	0
Audiencia de Lectura de Sentencia	<u>36</u>	5%	30	6
Audiencia de Revisión de Cumplimiento de la Sentencia	<u>35</u>	5%	31	4
Audiencia de Verificación del Proceso Sujeto a Condiciones	<u>42</u>	5%	15	27
Audiencia de Revisión de Acuerdo de mediación	<u>4</u>	1%	-	4
Audiencia de Revocatoria del Proceso Sujeto a Condiciones	<u>8</u>	1%	8	0
Audiencia de Verificación de Medida Cautelar	<u>1</u>	0%	-	1
Audiencia de Revisión de Archivos	<u>2</u>	0%	2	0
Audiencia de Extinción de la Accion Penal	<u>34</u>	4%	17	17
Audiencia de Solicitud de Cumplimiento	<u>58</u>	7%	49	9
Audiencia de Verificación de Cumplimiento	<u>11</u>	1%	10	1
Audiencias Innominadas	<u>99</u>	13%	70	29

(P) Cifras preliminares.

Fuente: Centro de Estadísticas, Ministerio Público Herrera y Los Santos, Plataforma del Sistema Penal Acusatorio.

**Gráfica 7. DISTRIBUCIÓN PORCENTUAL DE LAS AUDIENCIAS REALIZADAS EN EL SISTEMA PENAL ACUSATORIO EN EL CUARTO DISTRITO JUDICIAL DE PANAMÁ, POR CIRCUITO JUDICIAL: DEL 1 AL 31 DE DICIEMBRE DE 2019. (P)**



Fuente: Centro de Estadísticas, Ministerio Público Herrera y Los Santos, Sistema de Audiencia Interno.



MINISTERIO PÚBLICO  
PROCURADURÍA GENERAL DE LA NACIÓN

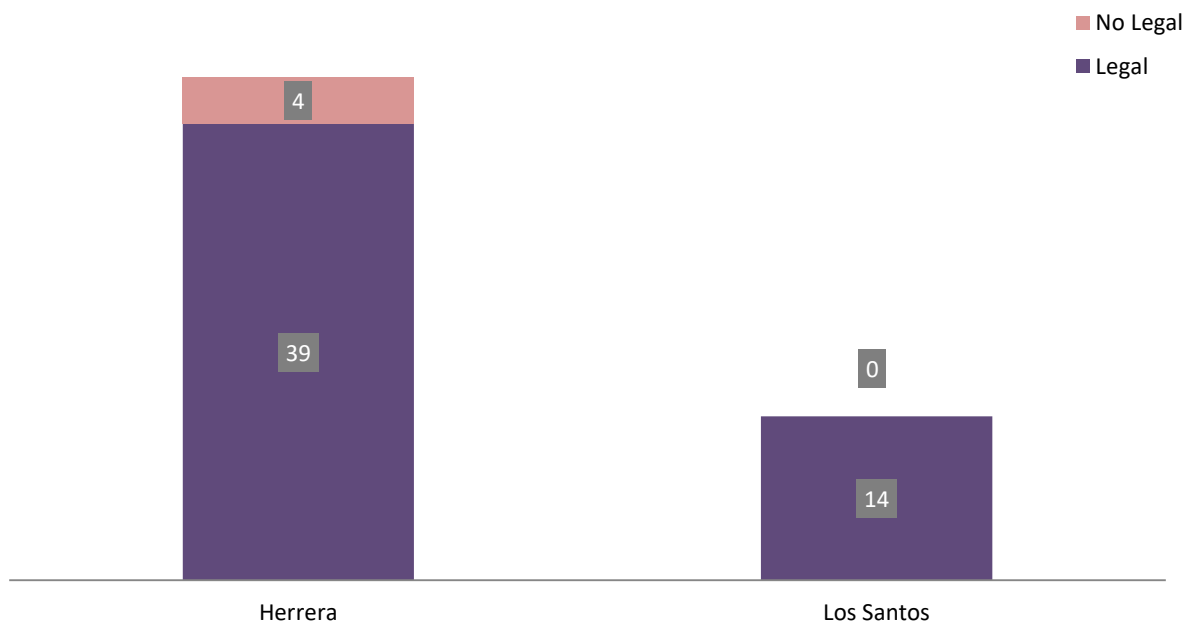
**Cuadro 7. NÚMERO DE AUDIENCIAS DE CONTROL DE LEGALIZACIÓN DE LA APREHENSIÓN REALIZADAS EN EL SISTEMA PENAL ACUSATORIO EN EL CUARTO DISTRITO JUDICIAL DE PANAMÁ, POR CIRCUITO JUDICIAL, SEGÚN DECISIÓN DEL JUEZ: DEL 1 AL 31 DE DICIEMBRE DE 2019. (P)**

Decisión del Juez	Total...		Circuito Judicial	
	Número	Porcentaje	Herrera	Los Santos
<b>TOTAL...</b>	<b><u>57</u></b>	<b>100%</b>	<b><u>43</u></b>	<b><u>14</u></b>
Legal	<u>53</u>	93%	39	14
No Legal	<u>4</u>	7%	4	0

(P) Cifras preliminares.

Fuente: Centro de Estadísticas, Ministerio Público Herrera y Los Santos, Sistema de Audiencia Interno.

**Gráfica 8. NÚMERO DE AUDIENCIAS DE CONTROL DE LEGALIZACIÓN DE LA APREHENSIÓN REALIZADAS EN EL SISTEMA PENAL ACUSATORIO EN EL CUARTO DISTRITO JUDICIAL DE PANAMÁ, POR CIRCUITO JUDICIAL, SEGÚN DECISIÓN JUEZ: DEL 1 AL 31 DE DICIEMBRE DE 2019. (P)**



Fuente: Centro de Estadísticas, Ministerio Público Herrera y Los Santos, Sistema de Audiencia Interno.



MINISTERIO PÚBLICO  
PROCURADURÍA GENERAL DE LA NACIÓN

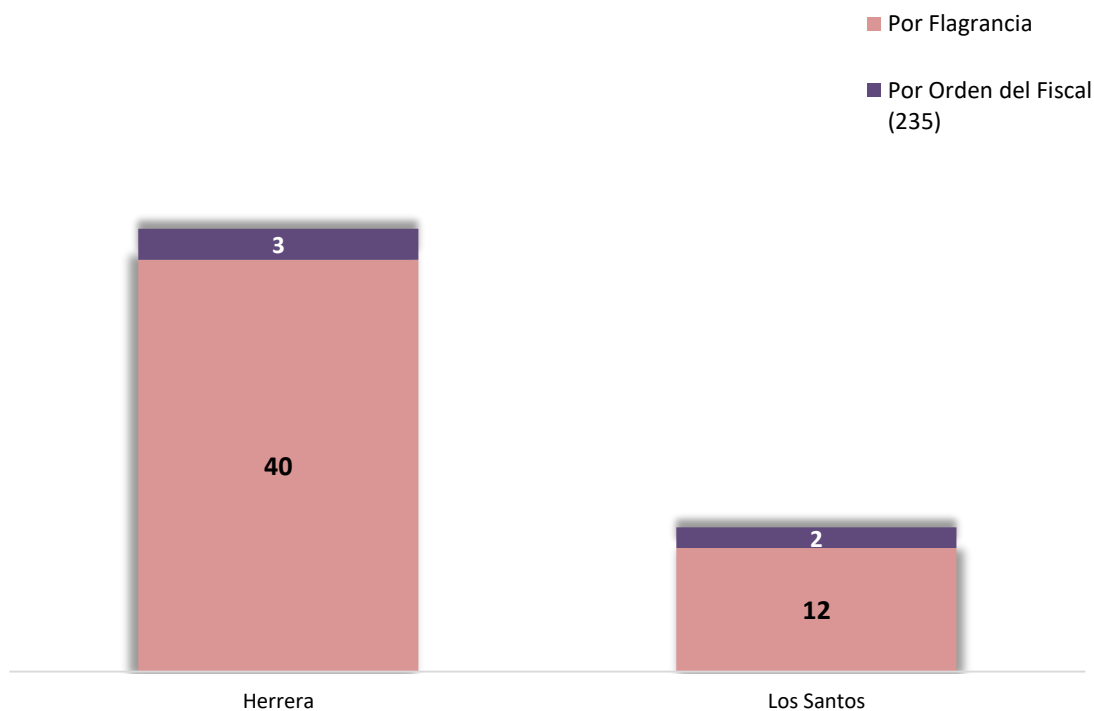
**Cuadro 8. NÚMERO DE AUDIENCIAS DE CONTROL DE LEGALIZACIÓN DE LA APREHENSIÓN REALIZADAS EN EL SISTEMA PENAL ACUSATORIO EN EL CUARTO DISTRITO JUDICIAL DE PANAMÁ, POR CIRCUITO JUDICIAL, SEGÚN TIPO APREHENSIÓN: DEL 1 AL 31 DE DICIEMBRE DE 2019. (P)**

Tipo de Aprehensión	Total...		Circuito Judicial	
	Número	Porcentaje	Herrera	Los Santos
<b>TOTAL...</b>	<b>57</b>	<b>100%</b>	<b>43</b>	<b>14</b>
Por Flagrancia	52	91%	40	12
Por Orden del Fiscal (235)	5	9%	3	2

(P) Cifras preliminares.

Fuente: Centro de Estadísticas, Ministerio Público Herrera y Los Santos, Sistema de Audiencia Interno.

**Gráfica 9. NÚMERO DE AUDIENCIAS DE CONTROL DE LEGALIZACIÓN DE LA APREHENSIÓN REALIZADAS EN EL SISTEMA PENAL ACUSATORIO EN EL CUARTO DISTRITO JUDICIAL DE PANAMÁ, POR CIRCUITO JUDICIAL, SEGÚN TIPO APREHENSIÓN: DEL 1 AL 31 DE DICIEMBRE DE 2019. (P)**



Fuente: Centro de Estadísticas, Ministerio Público Herrera y Los Santos, Sistema de Audiencia Interno.



MINISTERIO PÚBLICO  
PROCURADURÍA GENERAL DE LA NACIÓN

Cuadro 9. NÚMERO DE MEDIDAS CAUTELARES APLICADAS EN EL SISTEMA PENAL ACUSATORIO EN EL CUARTO DISTRITO JUDICIAL DE PANAMÁ, POR TIPO DE MEDIDA APLICADA, SEGÚN CIRCUITO JUDICIAL: DEL 1 AL 31 DE DICIEMBRE DE 2019. (P)

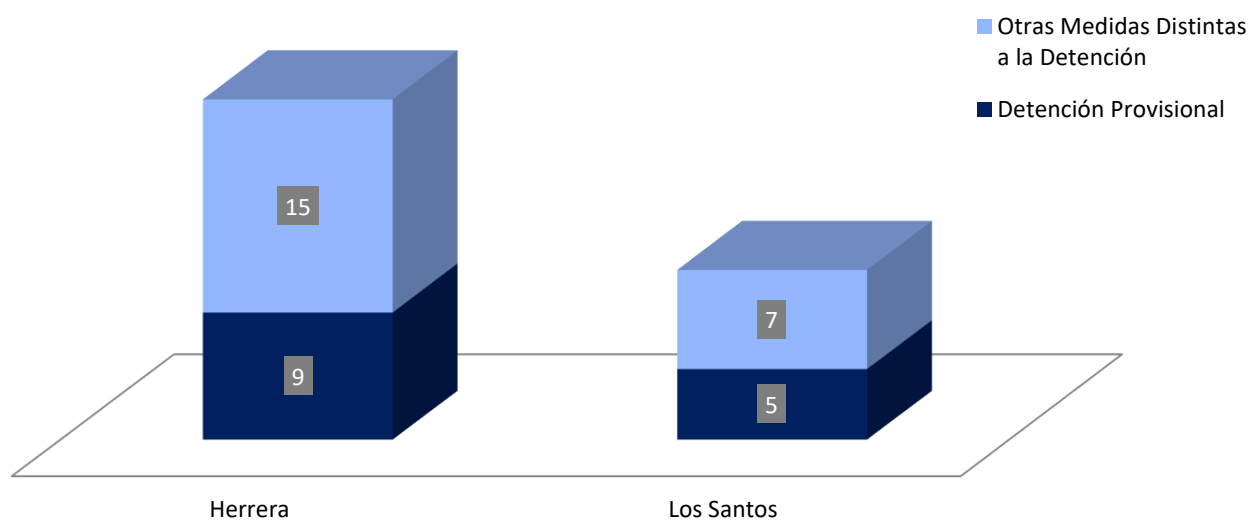
Circuito Judicial	Total...		Tipo de Medida Aplicada (1)	
	Número	Porcentaje	Detención Provisional	Otras Medidas Distintas a la Detención
<b>TOTAL...</b>	<b>36</b>	<b>100%</b>	<b>14</b>	<b>22</b>
Herrera	24	67%	9	15
Los Santos	12	33%	5	7

(1) Los datos de este cuadro corresponden a información por tipo.

(P) Cifras preliminares.

Fuente: Centro de Estadísticas, Ministerio Público Herrera y Los Santos, Sistema de Audiencia Interno.

Gráfica 10. NÚMERO DE MEDIDAS CAUTELARES APLICADAS EN EL SISTEMA PENAL ACUSATORIO EN EL CUARTO DISTRITO JUDICIAL DE PANAMÁ, POR TIPO DE MEDIDA APLICADA, SEGÚN CIRCUITO JUDICIAL: DEL 1 AL 31 DE DICIEMBRE DE 2019. (P)



Fuente: Centro de Estadísticas, Ministerio Público Herrera y Los Santos, Sistema de Audiencia Interno.



MINISTERIO PÚBLICO  
PROCURADURÍA GENERAL DE LA NACIÓN

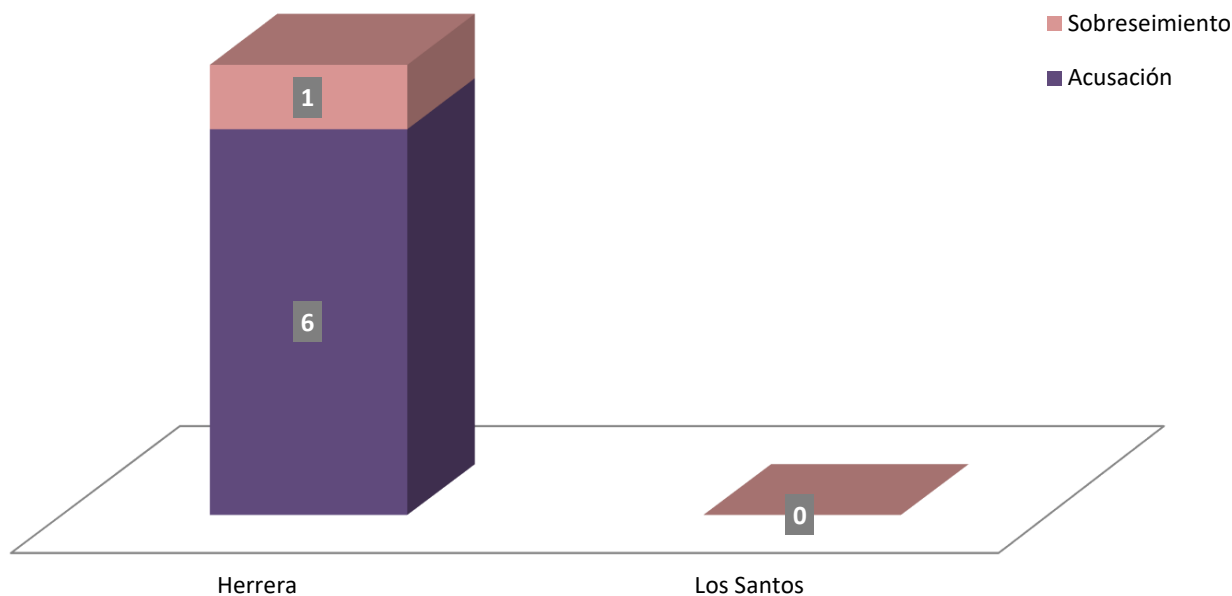
Cuadro 10. NÚMERO DE AUDIENCIAS DE FASE INTERMEDIA REALIZADAS EN EL SISTEMA PENAL ACUSATORIO, DEL CUARTO DISTRITO JUDICIAL DE PANAMÁ, POR CIRCUITO JUDICIAL, SEGÚN TIPO DE DECISIÓN DE LA AUDIENCIA:  
DEL 1 AL 31 DE DICIEMBRE DE 2019. (P)

Tipo de Decisión de la Audiencia	Total...		Circuito Judicial	
	Número	Porcentaje	Herrera	Los Santos
<b>TOTAL...</b>	<b>7</b>	<b>100%</b>	<b>7</b>	<b>0</b>
Acusación	6	86%	6	0
Sobreseimiento	1	14%	1	0

(P) Cifras preliminares.

Fuente: Centro de Estadísticas, Ministerio Público Herrera y Los Santos, Sistema de Audiencia Interno.

Gráfica 11. NÚMERO DE AUDIENCIAS DE FASE INTERMEDIA REALIZADAS EN EL SISTEMA PENAL ACUSATORIO EN EL CUARTO DISTRITO JUDICIAL DE PANAMÁ, POR CIRCUITO JUDICIAL, SEGÚN TIPO DE DECISIÓN DE LA AUDIENCIA:  
DEL 1 AL 31 DE DICIEMBRE DE 2019. (P)



Fuente: Centro de Estadísticas, Ministerio Público Herrera y Los Santos, Sistema de Audiencia Interno.



MINISTERIO PÚBLICO  
PROCURADURÍA GENERAL DE LA NACIÓN

**Cuadro 11. NÚMERO DE SENTENCIAS EN EL SISTEMA PENAL ACUSATORIO EN EL CUARTO DISTRITO JUDICIAL DE PANAMÁ, POR CIRCUITO JUDICIAL, SEGÚN TIPO DE PROCEDIMIENTO:  
DEL 1 AL 31 DE DICIEMBRE DE 2019. (P)**

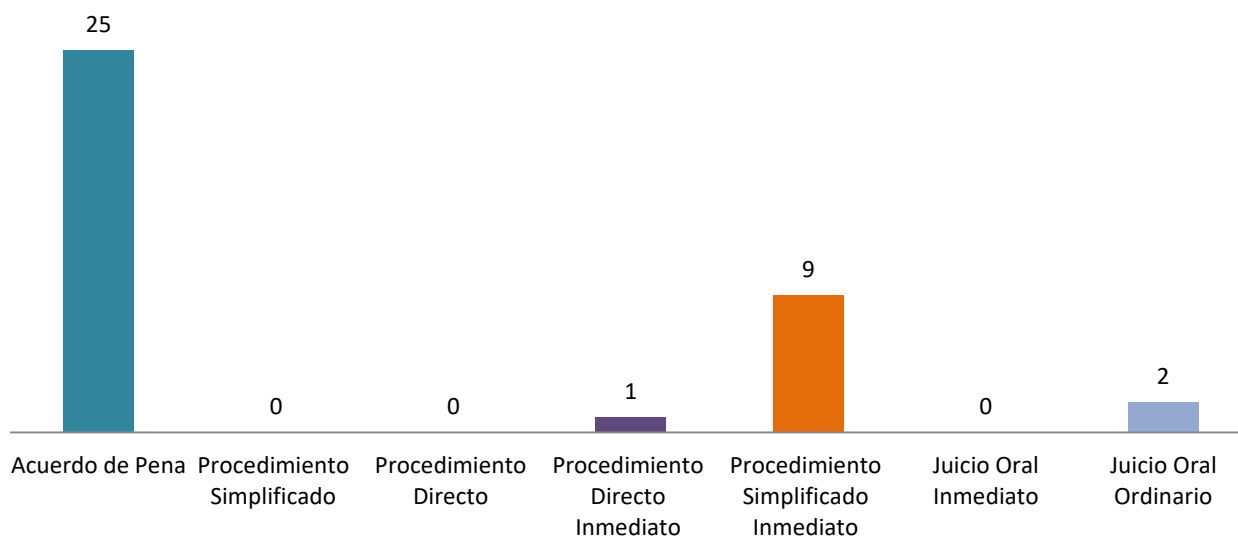
Tipo de Procedimiento (1)	Total...		Circuito Judicial	
	Número	Porcentaje	Herrera	Los Santos
<b>TOTAL...</b>	<b>37</b>	<b>100%</b>	<b>30</b>	<b>7</b>
Acuerdo de Pena	25	68%	20	5
Procedimiento Simplificado	0	0%	-	0
Procedimiento Directo	0	0%	-	0
Procedimiento Directo Inmediato	1	3%	-	1
Procedimiento Simplificado Inmediato	9	24%	9	0
Juicio Oral Inmediato	0	0%	-	0
Juicio Oral Ordinario	2	5%	1	1

(1) La información presentada en este cuadro corresponde a datos por carpeta.

(P) Cifras preliminares.

Fuente: Centro de Estadísticas, Ministerio Público Herrera y Los Santos, Sistema de Audiencia Interno.

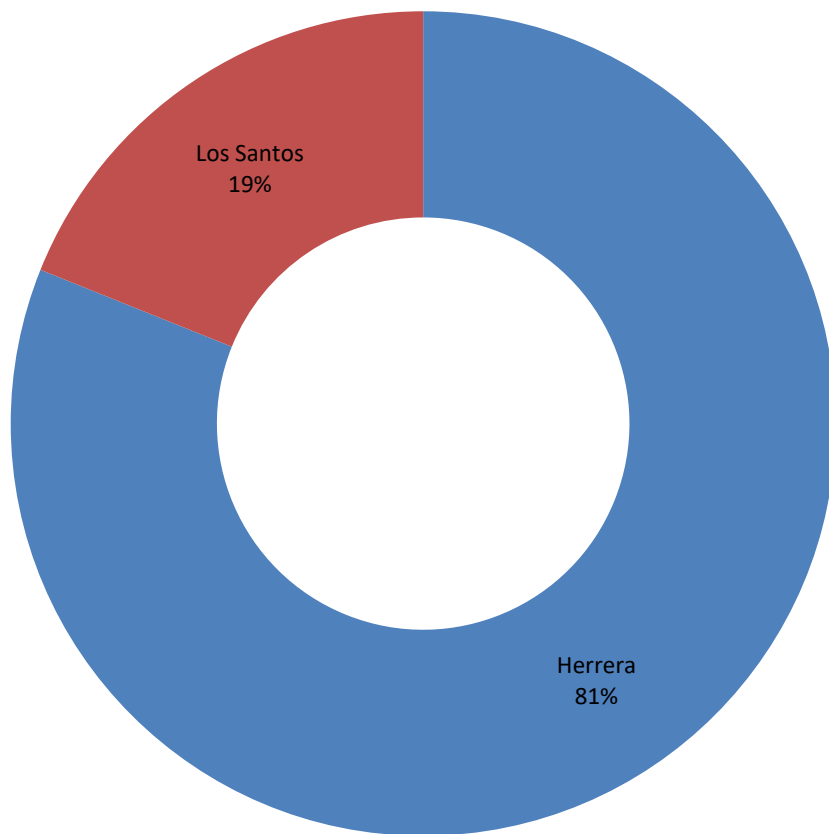
**Gráfica 12. NÚMERO DE SENTENCIAS EN EL SISTEMA PENAL ACUSATORIO EN EL CUARTO DISTRITO JUDICIAL DE PANAMÁ, SEGÚN TIPO DE PROCEDIMIENTO:  
DEL 1 AL 31 DE DICIEMBRE DE 2019. (P)**



Fuente: Centro de Estadísticas, Ministerio Público Herrera y Los Santos, Sistema de Audiencia Interno.



**Gráfica 13. DISTRIBUCIÓN PORCENTUAL DE LAS SENTENCIAS EN EL SISTEMA PENAL ACUSATORIO EN EL CUARTO DISTRITO JUDICIAL DE PANAMÁ, POR CIRCUITO JUDICIAL: DEL 1 AL 31 DE DICIEMBRE DE 2019. (P)**



Fuente: Centro de Estadísticas, Ministerio Público Herrera y Los Santos, Sistema de Audiencia Interno.



MINISTERIO PÚBLICO  
PROCURADURÍA GENERAL DE LA NACIÓN

Cuadro 12. NÚMERO DE SENTENCIA EN EL SISTEMA PENAL ACUSATORIO EN EL CUARTO DISTRITO JUDICIAL DE PANAMÁ, POR CIRCUITO JUDICIAL, SEGÚN TIPO DE FALLO DE LA SENTENCIA: DEL 1 AL 31 DE DICIEMBRE DE 2019. (P)

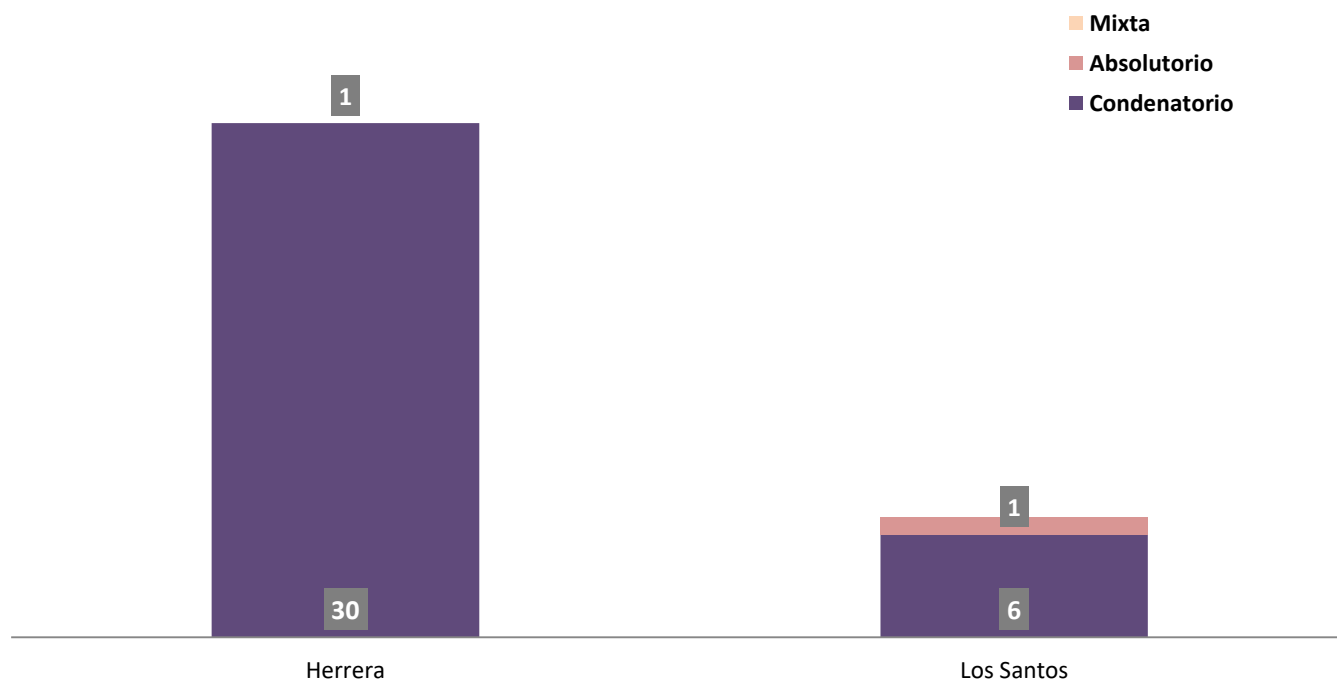
Tipo de Fallo de La Sentencia (1)	Total...		Circuito Judicial	
	Número	Porcentaje	Herrera	Los Santos
<b>TOTAL...</b>	<b>37</b>	<b>100%</b>	<b>30</b>	<b>7</b>
Condenatorio	36	97%	30	6
Absolutorio	1	3%	-	1
Mixta	0	0%	-	-

(1) La información presentada en este cuadro corresponde a datos por carpeta.

(P) Cifras preliminares.

Fuente: Centro de Estadísticas, Ministerio Público Herrera y Los Santos, Sistema de Audiencia Interno.

Gráfica 14. NÚMERO DE SENTENCIA EN EL SISTEMA PENAL ACUSATORIO EN EL CUARTO DISTRITO JUDICIAL DE PANAMÁ, POR CIRCUITO JUDICIAL, SEGÚN TIPO DE FALLO DE LA SENTENCIA DEL 1 AL 31 DE DICIEMBRE DE 2019. (P)



Fuente: Centro de Estadísticas, Ministerio Público Herrera y Los Santos, Sistema de Audiencia Interno.



MINISTERIO PÚBLICO  
PROCURADURÍA GENERAL DE LA NACIÓN

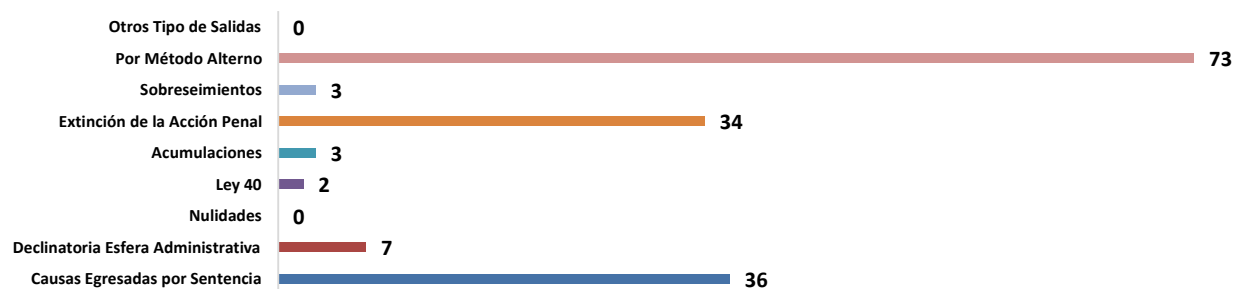
**Cuadro 13. NÚMERO DE CAUSAS EGRESADAS EN EL SISTEMA PENAL ACUSATORIO EN EL CUARTO DISTRITO JUDICIAL DE PANAMÁ, POR CIRCUITO JUDICIAL, SEGÚN TIPOS DE SALIDAS: DEL 1 AL 31 DE DICIEMBRE DE 2019. (P)**

Tipos de Salidas	Total...		Circuito Judicial	
	Número	Porcentaje	Herrera	Los Santos
<b>TOTAL...</b>	<b>158</b>	<b>100%</b>	<b>96</b>	<b>62</b>
Causas Egresadas por Sentencia	36	23%	30	6
Declinatoria Esfera Administrativa	7	4%	3	4
Nulidades	0	0%	-	0
Ley 40	2	1%	1	1
Acumulaciones	3	2%	2	1
Extinción de la Acción Penal	34	22%	17	17
Sobreseimientos	3	2%	1	2
Por Método Alterno	73	46%	42	31
Otros Tipo de Salidas	0	0%	-	0

(P) Cifras preliminares.

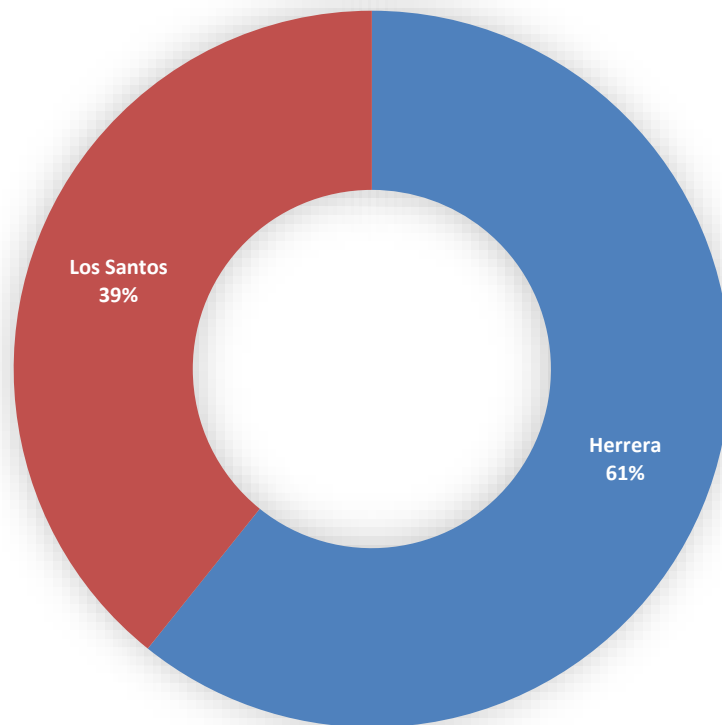
Fuente: Centro de Estadísticas, Ministerio Público Herrera y Los Santos.

**Gráfica 15. NÚMERO DE CAUSAS EGRESADAS EN EL SISTEMA PENAL ACUSATORIO EN EL CUARTO DISTRITO JUDICIAL DE PANAMÁ, SEGÚN TIPOS DE SALIDAS DEL 1 AL 31 DE DICIEMBRE DE 2019. (P)**



Fuente: Centro de Estadísticas, Ministerio Público Herrera y Los Santos

**Gráfica 16. DISTRIBUCIÓN PORCENTUAL DE CAUSAS EGRESADAS EN EL SISTEMA PENAL ACUSATORIO, DEL CUARTO DISTRITO JUDICIAL DE PANAMÁ, POR CIRCUITO JUDICIAL: DEL 1 AL 31 DE DICIEMBRE DE 2019. (P)**



Fuente: Centro de Estadísticas, Ministerio Público Herrera y Los Santos



MINISTERIO PÚBLICO  
PROCURADURÍA GENERAL DE LA NACIÓN

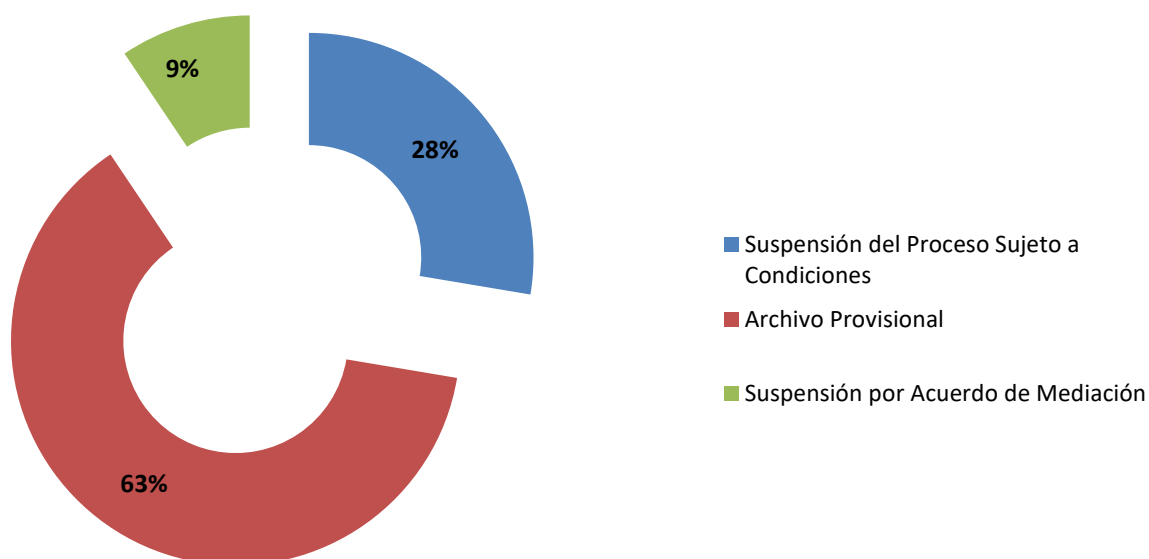
**Cuadro 14. NÚMERO DE CAUSAS SUSPENDIDAS EN EL SISTEMA PENAL ACUSATORIO EN EL CUARTO DISTRITO JUDICIAL DE PANAMÁ, POR CIRCUITO JUDICIAL, SEGÚN TIPOS DE SUSPENSIONES: DEL 1 AL 31 DE DICIEMBRE DE 2019. (P)**

Tipos de Suspensiones	Total...		Circuito Judicial	
	Número	Porcentaje	Herrera	Los Santos
<b>TOTAL...</b>	<b>170</b>	<b>100%</b>	<b>54</b>	<b>116</b>
Suspensión del Proceso Sujeto a Condiciones	47	28%	32	15
Archivo Provisional	107	63%	13	94
Suspensión por Acuerdo de Mediación	16	9%	9	7

(P) Cifras preliminares.

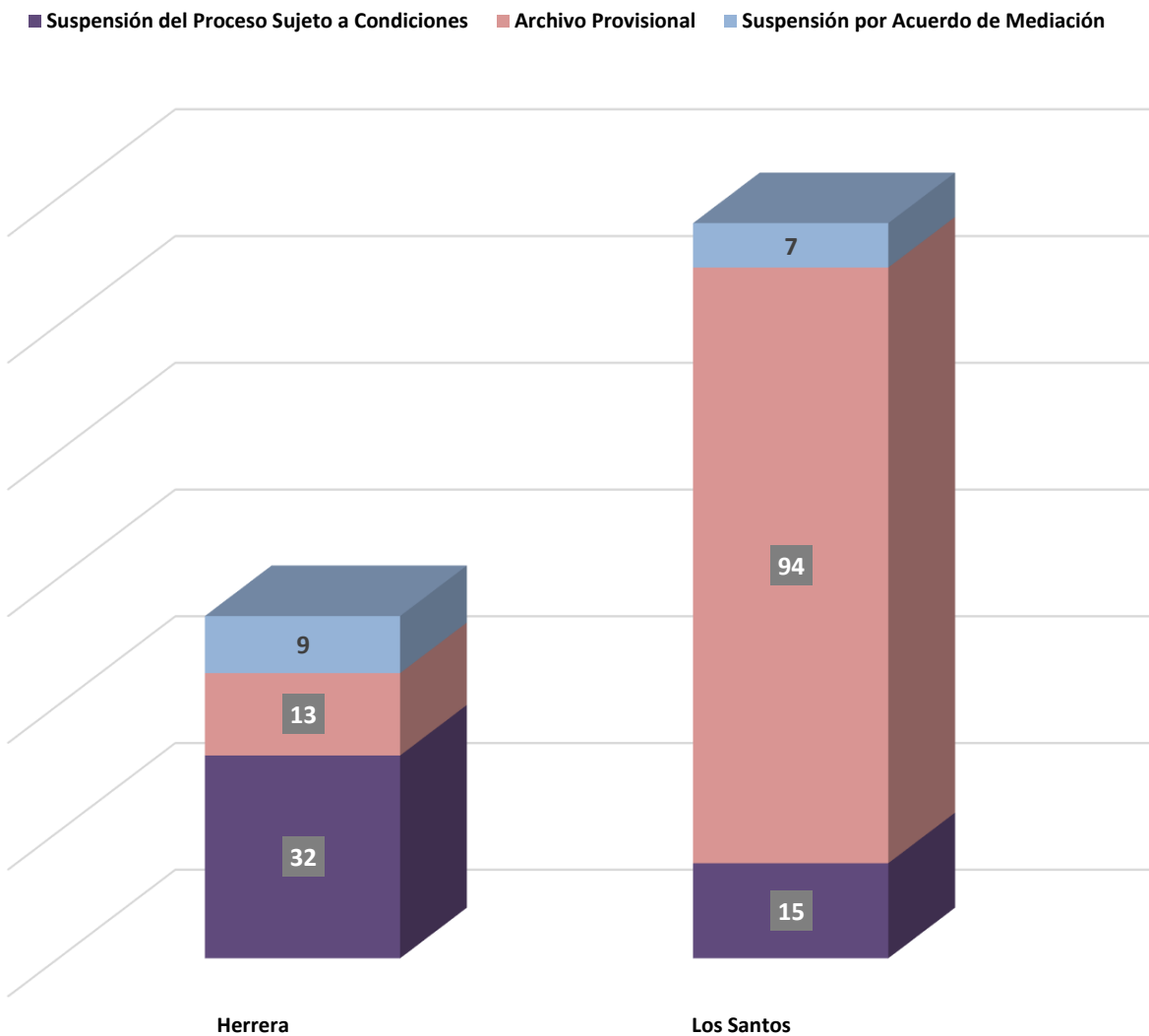
Fuente: Centro de Estadísticas, Ministerio Público Herrera y Los Santos.

**Gráfica 17. DISTRIBUCIÓN PORCENTUAL DE LAS CAUSAS SUSPENDIDAS EN EL SISTEMA PENAL ACUSATORIO EN EL CUARTO DISTRITO JUDICIAL DE PANAMÁ, SEGÚN TIPOS DE SUSPENSIONES: DEL 1 AL 31 DE DICIEMBRE DE 2019. (P)**



Fuente: Centro de Estadísticas, Ministerio Público Herrera y Los Santos, Sistema de Audiencia Interno.

**Gráfica 18. NÚMERO DE CAUSAS SUSPENDIDAS DE EL SISTEMA PENAL ACUSATORIO EN EL CUARTO DISTRITO JUDICIAL DE PANAMÁ, POR CIRCUITO JUDICIAL, SEGÚN TIPOS DE SUSPENSIONES: DEL 1 AL 31 DE DICIEMBRE DE 2019. (P)**



Fuente: Centro de Estadísticas, Ministerio Público Herrera y Los Santos, Sistema de Audiencia Interno.



MINISTERIO PÚBLICO  
PROCURADURÍA GENERAL DE LA NACIÓN

Cuadro 15. NÚMERO DE MÉTODOS ALTERNOS DE SOLUCIÓN DE CONFLICTO APLICADOS EN EL SISTEMA PENAL ACUSATORIO EN EL CUARTO DISTRITO JUDICIAL DE PANAMÁ, POR CIRCUITO JUDICIAL, SEGÚN TIPO DE MÉTODO ALTERNO: DEL 1 AL 31 DE DICIEMBRE DE 2019. (P)

Tipo de Métodos Alternos de Solución de Conflicto (1)	Total...		Circuito Judicial	
	Número	Porcentaje	Herrera	Los Santos
<b>TOTAL...</b>	<b>101</b>	<b>100%</b>	<b>65</b>	<b>36</b>
Acuerdo de Pena	28	28%	23	5
Criterio de Oportunidad (2)	5	5%	1	4
Desistimiento	5	5%	-	5
Mediación y Conciliación	16	16%	9	7
Suspensión del Proceso Sujeto a Condiciones	47	47%	32	15

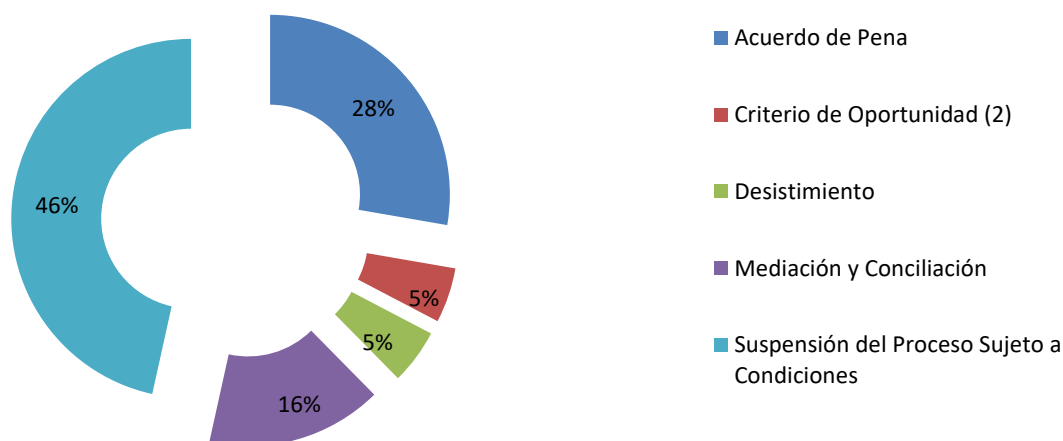
(1) Los datos de los Métodos Alternos corresponden a cifras por personas.

(P) Cifras preliminares.

(2) ) Del total de 5 Criterios de Oportunidad, 1 es tomado mediante resolución sin ir a acto previo de audiencia en la Provincia de Herrera y 4 en la Provincia de Los Santos.

Fuente: Centro de Estadísticas, Ministerio Público Herrera y Los Santos, Sistema de Audiencia Interno.

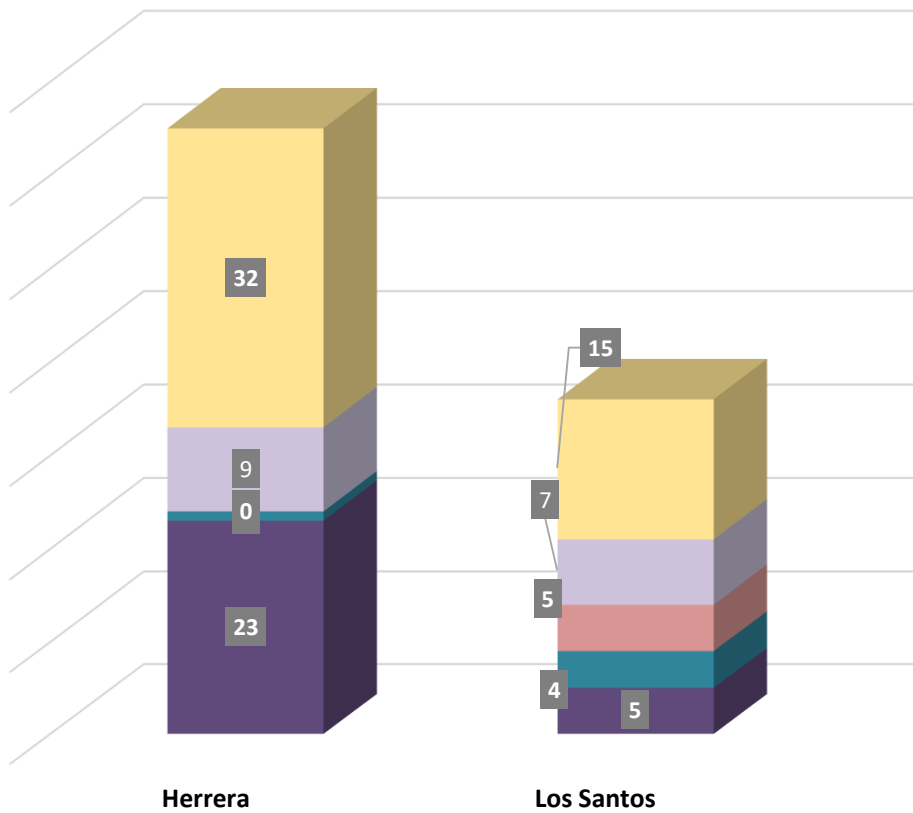
Gráfica 19. DISTRIBUCIÓN PORCENTUAL DE LOS MÉTODOS ALTERNOS DE SOLUCIÓN DE CONFLICTO APLICADOS EN EL SISTEMA PENAL ACUSATORIO EN EL CUARTO DISTRITO JUDICIAL DE PANAMÁ, SEGÚN TIPO DEL 1 AL 31 DE DICIEMBRE DE 2019. (P)



Fuente: Centro de Estadísticas, Ministerio Público Herrera y Los Santos; Sistema de Audiencia Interno.

**Gráfica 20. NÚMERO DE MÉTODOS ALTERNOS DE SOLUCIÓN DE CONFLICTO APLICADOS EN EL SISTEMA PENAL ACUSATORIO EN EL CUARTO DISTRITO JUDICIAL DE PANAMÁ, POR CIRCUITO JUDICIAL, SEGÚN TIPO: DEL 1 AL 31 DE DICIEMBRE DE 2019. (P)**

- Suspensión del Proceso Sujeto a Condiciones
- Mediación y Conciliación
- Desistimiento
- Criterio de Oportunidad (2)
- Acuerdo de Pena



Fuente: Centro de Estadísticas, Ministerio Público Herrera y Los Santos; Sistema de Audiencia Interno.





MINISTERIO PÚBLICO  
PROCURADURÍA GENERAL DE LA NACIÓN

**Cuadro 16. NÚMERO DE SENTENCIAS DE EL SISTEMA PENAL ACUSATORIO EN EL CUARTO DISTRITO JUDICIAL DE PANAMÁ, POR CIRCUITO, SEGÚN DELITOS GENÉRICOS: DEL 1 AL 31 DE DICIEMBRE DE 2019. (P)**

Delitos Genéricos	Total...		Circuito Judicial	
	Número	Porcentaje	Herrera	Los Santos
<b>TOTAL...</b>	<b>37</b>	<b>100%</b>	<b>30</b>	<b>7</b>
Título I - Delitos contra la Vida y la Integridad Personal	2	5%	2	0
Título II - Delitos contra la Libertad	1	3%	1	0
Título III - Delitos contra la Libertad e Integridad Sexual	1	3%	-	1
Título IV - Delitos contra el Honor de la Persona Natural	0	0%	-	0
Título V - Delitos contra el Orden Jurídico Familiar y el Estado Civil	3	8%	2	1
Título VI - Delitos contra el Patrimonio Económico	2	5%	2	0
Título VII - Delitos contra el Orden Económico	0	0%	-	0
Título VIII - Delitos contra la Seguridad Jurídica de los Medios Electrónicos	0	0%	-	0
Título IX - Delitos contra la Seguridad Colectiva	28	76%	23	5
Título X - Delitos contra la Administración Pública	0	0%	-	0
Título XI - Delitos contra la Fe Pública	0	0%	-	0
Título XII - Delitos contra la Administración de Justicia	0	0%	-	0
Título XIII - Delitos contra el Ambiente y el Ordenamiento Territorial	0	0%	-	0
Título XIV - Delitos contra la Personalidad Jurídica del Estado	0	0%	-	0
Título XV - Delitos contra la Humanidad	0	0%	-	0

(P) Cifras preliminares.

Fuente: Centro de Estadísticas, Ministerio Público Herrera y Los Santos.



MINISTERIO PÚBLICO  
PROCURADURÍA GENERAL DE LA NACIÓN

**Cuadro 17. NÚMERO DE CAUSAS ARCHIVADAS PROVISIONALMENTE EN EL SISTEMA PENAL ACUSATORIO EN EL CUARTO DISTRITO JUDICIAL DE PANAMÁ, POR CIRCUITO JUDICIAL, SEGÚN DELITOS GENÉRICOS: DEL 1 AL 31 DE DICIEMBRE DE 2019. (P)**

Delitos Genéricos	Total...		Circuito Judicial	
	Número	Porcentaje	Herrera	Los Santos
<b>TOTAL...</b>	<b>107</b>	<b>100%</b>	<b>13</b>	<b>94</b>
Título I - Delitos contra la Vida y la Integridad Personal	12	11%	-	12
Título II - Delitos contra la Libertad	1	1%	-	1
Título III - Delitos contra la Libertad e Integridad Sexual	10	9%	1	9
Título IV - Delitos contra el Honor de la Persona Natural	2	2%	-	2
Título V - Delitos contra el Orden Jurídico Familiar y el Estado Civil	26	24%	4	22
Título VI - Delitos contra el Patrimonio Económico	43	40%	7	36
Título VII - Delitos contra el Orden Económico	2	2%	-	2
Título VIII - Delitos contra la Seguridad Jurídica de los Medios Electrónicos	0	0%	-	0
Título IX - Delitos contra la Seguridad Colectiva	6	6%	1	5
Título X - Delitos contra la Administración Pública	1	1%	-	1
Título XI - Delitos contra la Fe Pública	1	1%	-	1
Título XII - Delitos contra la Administración de Justicia	0	0%	-	0
Título XIII - Delitos contra el Ambiente y el Ordenamiento Territorial	3	3%	-	3
Título XIV - Delitos contra la Personalidad Jurídica del Estado	0	0%	-	0
Título XV - Delitos contra la Humanidad	0	0%	-	0

(P) Cifras preliminares.

Fuente: Centro de Estadísticas, Ministerio Público Herrera y Los Santos.



MINISTERIO PÚBLICO  
PROCURADURÍA GENERAL DE LA NACIÓN

**Cuadro 18. NÚMERO DE MÉTODOS ALTERNOS DE SOLUCIÓN DE CONFLICTO APLICADOS EN EL SISTEMA PENAL ACUSATORIO EN EL CUARTO DISTRITO JUDICIAL DE PANAMÁ, POR CIRCUITO JUDICIAL, SEGÚN DELITOS GENÉRICOS: DEL 1 AL 31 DE DICIEMBRE DE 2019. (P)**

Delitos Genéricos	TOTAL...		Circuito Judicial	
	Número	Porcentaje	Herrera	Los Santos
<b>TOTAL...</b>	<b>101</b>	<b>100%</b>	<b>65</b>	<b>36</b>
Título I - Delitos contra la Vida y la Integridad Personal	18	18%	8	10
Título II - Delitos contra la Libertad	2	2%	2	0
Título III - Delitos contra la Libertad e Integridad Sexual	12	12%	5	7
Título IV - Delitos contra el Honor de la Persona Natural	0	0%	-	0
Título V - Delitos contra el Orden Jurídico Familiar y el Estado Civil	16	16%	13	3
Título VI - Delitos contra el Patrimonio Económico	11	11%	6	5
Título VII - Delitos contra el Orden Económico	2	2%	1	1
Título VIII - Delitos contra la Seguridad Jurídica de los Medios Electrónicos	0	0%	-	0
Título IX - Delitos contra la Seguridad Colectiva	38	38%	29	9
Título X - Delitos contra la Administración Pública	0	0%	-	0
Título XI - Delitos contra la Fe Pública	0	0%	-	0
Título XII - Delitos contra la Administración de Justicia	2	2%	1	1
Título XIII - Delitos contra el Ambiente y el Ordenamiento Territorial	0	0%	-	0
Título XIV - Delitos contra la Personalidad Jurídica del Estado	0	0%	-	0
Título XV - Delitos contra la Humanidad	0	0%	-	0

(P) Cifras preliminares.

Fuente: Centro de Estadísticas, Ministerio Público Herrera y Los Santos, Sistema de Audiencia Interno.