



**MINISTERIO PÚBLICO**  
**PROCURADURÍA GENERAL DE LA NACIÓN**  
**UNIDAD DE PROTECCIÓN A VÍCTIMAS, TESTIGOS, PERITOS Y DEMÁS INTERVINIENTES**  
**Cuadro 1. SOLICITUD DE ATENCIONES A VÍCTIMAS EN LOS PROCESOS PENALES;**  
**POR SEXO Y RANGO EDAD SEGÚN TIPO DE DELITOS GÉNERICOS:**  
**DEL 1 DE ENERO AL 31 DE DICIEMBRE DEL 2019 (P)**

DELITOS	TOTAL	SEXO Y RANGO EDAD												SIN DATOS <sup>1</sup>
		FEMENINO						MASCULINO						
		0-9	10-17	18-29	30-49	50 y Más	SIN DATOS	0-9	10-17	18-29	30-49	50 y Más	SIN DATOS	
<b>TOTAL...</b>	<b>21961</b>	<b>1919</b>	<b>5239</b>	<b>3297</b>	<b>4196</b>	<b>1239</b>	<b>620</b>	<b>1271</b>	<b>1301</b>	<b>446</b>	<b>754</b>	<b>502</b>	<b>472</b>	<b>705</b>
Delitos Contra La Vida y La Integridad Personal	2250	63	225	486	601	185	80	55	72	89	122	72	99	101
Delitos Contra La Libertad	242	14	61	30	34	19	8	14	7	5	20	6	11	13
Delitos Contra La Libertad E Integridad Sexual	5892	732	3437	457	253	75	189	243	212	26	17	7	56	188
Delitos Contra El Honor de La Persona Natural	49	0	3	10	14	5	2	1	2	1	5	5	0	1
Delitos Contra El Orden Jurídico Familiar y El Estado Civil	11992	1096	1424	2168	3079	861	260	940	967	188	434	334	139	102
Delitos Contra El Patrimonio Económico	659	8	36	63	121	50	22	11	26	86	60	39	37	100
Delitos Contra El Orden Económico	13	0	0	0	2	2	1	1	0	0	0	0	1	6
Delitos Contra La Seguridad Jurídica de Los Medios Electrónicos	35	0	0	1	1	1	0	0	0	1	0	1	0	30
Delitos Contra La Seguridad Colectiva	263	2	5	2	6	1	14	0	1	11	35	23	89	74
Delitos Contra La Administración Pública	35	0	1	6	6	2	1	1	1	4	11	0	0	2
Delitos Contra La Fe Pública	36	0	0	0	2	10	1	0	0	2	5	3	8	5
Delitos Contra La Administración de Justicia	73	0	2	15	18	9	4	0	1	1	5	1	10	7
Delitos Contra El Ambiente y El Ordenamiento Territorial	15	0	0	3	0	0	2	0	0	0	0	2	8	0
Delitos Contra La Personalidad Jurídica del Estado	0	0	0	0	0	0	0	0	0	0	0	0	0	0
Delitos Contra La Humanidad	202	0	2	41	43	13	4	2	2	27	38	5	7	18
Sin Definir <sup>2</sup>	205	4	43	15	16	6	32	3	10	5	2	4	7	58

Nota(P): Esta información corresponde a datos preliminares 2019 tomadas de las Unidades de Protección a Víctimas, Testigos, Peritos y Demás intervinientes

<sup>1</sup>Los Sin Datos corresponden a víctimas no comparecieron a la prestación de los servicios de las UPAVIT

<sup>2</sup>Los datos sin definir corresponden a testigo protegidos por lo que no contamos con el delito, edad y sexo específico de la víctima

Fuente:Unidad de Protección de Atención a Víctimas, Testigos, Peritos y Demás Intervinientes a Nivel Nacional.



**MINISTERIO PÚBLICO**  
**PROCURADURÍA GENERAL DE LA NACIÓN**  
**UNIDAD DE PROTECCIÓN A VÍCTIMAS, TESTIGOS, PERITOS Y DEMÁS INTERVINIENTES**  
**Cuadro 2. SOLICITUD DE ATENCIONES A VÍCTIMAS EN LOS PROCESOS PENALES;**  
**POR ÁREA GEOGRÁFICA SEGÚN TIPO DE DELITO GÉNÉRICO:**  
**DEL 1 DE ENERO AL 31 DE DICIEMBRE DEL 2019 (P)**

TIPO DE DELITOS	TOTAL <sup>1</sup>	ÁREA GEOGRÁFICA										
		PANAMÁ	SAN MIGUELITO	PANAMÁ OESTE	COLÓN	DARIÉN	COCLÉ	VERAGUAS	HERRERA	LOS SANTOS	CHIRIQUÍ	BOCAS DEL TORO
<b>TOTAL...</b>	<b><u>21961</u></b>	<b><u>5242</u></b>	<b><u>1664</u></b>	<b><u>3758</u></b>	<b><u>866</u></b>	<b><u>2206</u></b>	<b><u>1659</u></b>	<b><u>851</u></b>	<b><u>986</u></b>	<b><u>883</u></b>	<b><u>1971</u></b>	<b><u>1875</u></b>
Delitos Contra La Vida y La Integridad Personal	<b>2250</b>	579	192	498	101	93	157	54	34	72	216	254
Delitos Contra La Libertad	<b>242</b>	29	4	51	3	1	42	39	17	9	41	6
Delitos Contra La Libertad E Integridad Sexual	<b>5892</b>	1008	325	852	345	854	543	308	200	149	711	597
Delitos Contra El Honor de La Persona Natural	<b>49</b>	20	1	10	2	0	0	0	0	2	14	0
Delitos Contra El Orden Jurídico Familiar y El Estado Civil	<b>11992</b>	3474	981	2251	384	784	849	422	639	551	778	879
Delitos Contra El Patrimonio Económico	<b>659</b>	51	105	37	10	116	35	19	24	58	103	101
Delitos Contra El Orden Económico	<b>13</b>	3	3	0	0	0	2	0	3	1	1	0
Delitos Contra La Seguridad Jurídica de Los Medios Electrónicos	<b>35</b>	2	12	0	0	0	2	0	0	0	19	0
Delitos Contra La Seguridad Colectiva	<b>263</b>	2	13	1	4	184	7	0	5	9	28	10
Delitos Contra La Administración Pública	<b>35</b>	0	0	2	0	5	1	1	0	0	8	18
Delitos Contra La Fe Pública	<b>36</b>	4	1	2	1	21	4	1	1	0	1	0
Delitos Contra La Administración de Justicia	<b>73</b>	8	0	24	0	28	0	1	0	0	5	7
Delitos Contra El Ambiente y El Ordenamiento Territorial	<b>15</b>	0	0	0	0	14	0	0	0	0	0	1
Delitos Contra La Personalidad Jurídica del Estado	<b>0</b>	0	0	0	0	0	0	0	0	0	0	0
Delitos Contra La Humanidad	<b>202</b>	50	0	0	0	81	0	1	44	0	26	0
Sin Definir <sup>2</sup>	<b>205</b>	12	27	30	16	25	17	5	19	32	20	2

Nota(P): Esta información corresponde a datos preliminares 2019 tomadas de las Unidades de Protección a Víctimas, Testigos, Peritos y Demás intervinientes.

<sup>1</sup> Del total de las solicitudes de atención a víctimas 705 Sin Datos corresponden a personas que no se presentaron a la atención brindada por UPAVIT

<sup>2</sup> Los datos sin definir corresponden a información de la cual no se cuenta con el delito específico.

Fuente: Unidad de Protección de Atención a Víctimas, Testigos, Peritos y Demás Intervinientes a Nivel Nacional.



MINISTERIO PÚBLICO

PROCURADURÍA GENERAL DE LA NACIÓN

UNIDAD DE PROTECCIÓN A VÍCTIMAS, TESTIGOS, PERITOS Y DEMÁS INTERVINIENTES

Cuadro 3. SOLICITUD DE ATENCIONES A VÍCTIMAS EN LOS PROCESOS PENALES;

A NIVEL NACIONAL, POR ÁREA GEOGRÁFICA SEGÚN GÉNERO:

DEL 1 DE ENERO AL 31 DE DICIEMBRE DEL 2019 (P)

GÉNERO	TOTAL <sup>1</sup>	ÁREA GEOGRÁFICA										
		PANAMÁ	SAN MIGUELITO	PANAMÁ OESTE	COLÓN	DARIÉN	COCLÉ	VERAGUAS	HERRERA	LOS SANTOS	CHIRIQUÍ	BOCAS DEL TORO
TOTAL...	<b>21961</b>	<b>5242</b>	<b>1664</b>	<b>3758</b>	<b>866</b>	<b>2206</b>	<b>1659</b>	<b>851</b>	<b>986</b>	<b>883</b>	<b>1971</b>	<b>1875</b>
MASCULINO	<b>4746</b>	1222	333	721	145	562	267	189	258	219	455	375
FEMENINO	<b>16510</b>	3995	1304	2941	719	1585	1310	649	692	638	1254	1423
SIN DEFINIR <sup>2</sup>	<b>705</b>	25	27	96	2	59	82	13	36	26	262	77

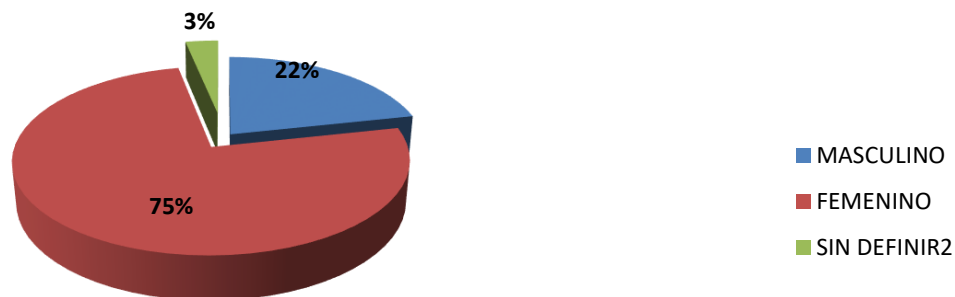
Nota(P): Esta información corresponde a datos preliminares 2019 tomadas de las Unidades de Protección a Víctimas, Testigos, Peritos y Demás intervinientes.

<sup>1</sup>Del total de las solicitudes de atención a víctimas 705 Sin Datos corresponden a personas que no se presentaron a la atención brindada por UPAVIT

<sup>2</sup>Los datos sin definir corresponden aquellos donde no se cuenta con el género específico.

Fuente:Unidad de Protección de Atención a Víctimas, Testigos, Peritos y Demás Intervinientes a Nivel Nacional.

Gráfico 1. DISTRIBUCIÓN PORCENTUAL DE NÚMEROS DE VÍCTIMAS EN LA UNIDAD DE PROTECCIÓN A VÍCTIMAS, TESTIGOS, PERITOS Y DEMÁS INTERVINIENTES DE LOS PROCESO PENALES, A NIVEL NACIONAL, POR GÉNERO: DEL 1 DE ENERO AL 31 DE DICIEMBRE DEL 2019 (P)



Fuente:Unidad de Protección de Atención a Víctimas, Testigos, Peritos y Demás Intervinientes a Nivel Nacional



MINISTERIO PÚBLICO

PROCURADURÍA GENERAL DE LA NACIÓN

UNIDAD DE PROTECCIÓN A VÍCTIMAS, TESTIGOS, PERITOS Y DEMÁS INTERVINIENTES

Cuadro 4. SOLICITUD DE ATENCIONES A VÍCTIMAS EN LOS PROCESOS PENALES;

EN LOS PROCESOS PENALES, A NIVEL NACIONAL, POR ÁREA GEOGRÁFICA;

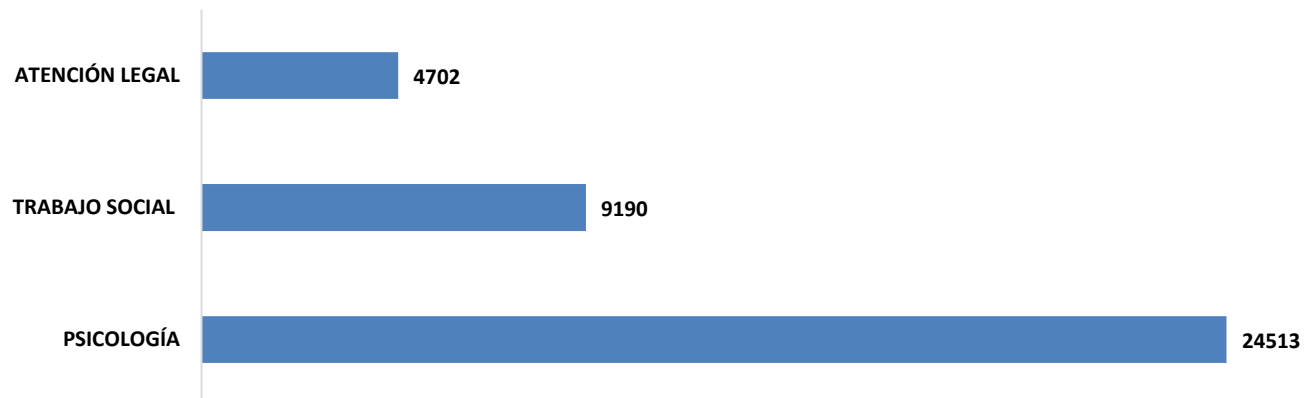
DEL 1 DE ENERO AL 31 DE DICIEMBRE DEL 2019 (P)

ESPECIALIDAD	TOTAL	ÁREA GEOGRÁFICA										
		PANAMÁ	SAN MIGUELITO	PANAMÁ OESTE	COLÓN	DARIÉN	COCLÉ	VERAGUAS	HERRERA	LOS SANTOS	CHIRIQUÍ	BOCAS DEL TORO
<b>TOTAL...</b>	<b>38405</b>	<b>7373</b>	<b>2688</b>	<b>6431</b>	<b>1358</b>	<b>3840</b>	<b>4634</b>	<b>1086</b>	<b>1749</b>	<b>2530</b>	<b>4407</b>	<b>2309</b>
PSICOLOGÍA	24513	5842	1899	5069	760	1553	2227	690	721	1548	2806	1398
TRABAJO SOCIAL	9190	994	384	745	187	2287	1233	265	592	627	1583	293
ATENCIÓN LEGAL	4702	537	405	617	411	0	1174	131	436	355	18	618

(P): Esta información corresponde a datos preliminares 2019 tomadas de las Unidades de Protección a Víctimas, Testigos, Peritos y Demás intervinientes.

Fuente: Unidad de Protección de Atención a Víctimas, Testigos, Peritos y Demás Intervinientes a Nivel Nacional.

Gráfico 2. CANTIDAD DE ATENCIONES REALIZADAS DE LA UNIDAD DE PROTECCIÓN A VÍCTIMAS, TESTIGOS, PERITOS Y DEMÁS INTERVINIENTES EN LOS PROCESOS PENALES, A NIVEL NACIONAL, POR TIPO DE ATENCIÓN BRINDADA A LA VÍCTIMAS: DEL 1 DE ENERO AL 31 DE DICIEMBRE DEL 2019 (P)





**MINISTERIO PÚBLICO**  
**PROCURADURÍA GENERAL DE LA NACIÓN**  
**UNIDAD DE PROTECCIÓN A VÍCTIMAS, TESTIGOS, PERITOS Y DEMÁS INTERVINIENTES**  
**Cuadro 5. SOLICITUD DE ATENCIONES A VÍCTIMAS EN LOS PROCESOS PENALES; A NIVEL NACIONAL,**  
**POR ÁREA GEOGRÁFICA SEGÚN TIPO DE RELACIÓN CON LA VÍCTIMA:**  
**DEL 1 DE ENERO AL 31 DE DICIEMBRE DEL 2019 (P)**

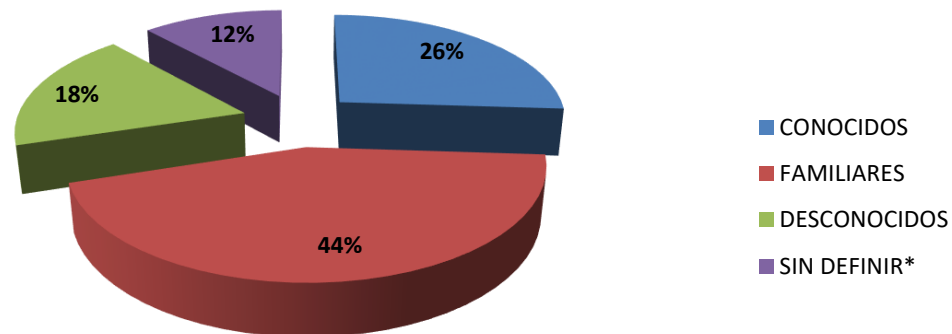
RELACIÓN CON LA VÍCTIMA	TOTAL	ÁREA GEOGRÁFICA										
		PANAMÁ	SAN MIGUELITO	PANAMÁ OESTE	COLÓN	DARIÉN	COCLÉ	VERAGUAS	HERRERA	LOS SANTOS	CHIRIQUÍ	BOCAS DEL TORO
<b>TOTAL...</b>	<b><u>21965</u></b>	<b><u>5242</u></b>	<b><u>1668</u></b>	<b><u>3758</u></b>	<b><u>866</u></b>	<b><u>2206</u></b>	<b><u>1659</u></b>	<b><u>851</u></b>	<b><u>986</u></b>	<b><u>883</u></b>	<b><u>1971</u></b>	<b><u>1875</u></b>
CONOCIDOS	<b>5712</b>	1173	580	1104	192	406	295	209	247	248	586	672
FAMILIARES	<b>9703</b>	3026	683	1431	455	809	877	389	559	427	654	393
DESCONOCIDOS	<b>3966</b>	1043	292	249	68	656	340	198	35	2	303	780
SIN DEFINIR*	<b>2584</b>	0	113	974	151	335	147	55	145	206	428	30

(P): Esta información corresponde a datos preliminares 2019 tomadas de las Unidades de Protección a Víctimas, Testigos, Peritos y Demás intervinientes

\*Los datos sin definir corresponden aquellos donde no se cuenta con la especificación de la relación de la víctima

Fuente: Unidad de Protección de Atención a Víctimas, Testigos, Peritos y Demás Intervinientes a Nivel Nacional.

Gráfico 3. DISTRIBUCIÓN PORCENTUAL DEL NÚMEROS DE VÍCTIMAS, TESTIGOS, PERITOS Y DEMÁS INTERVINIENTE ATENDIDAS EN LOS PROCESOS PENALES, A NIVEL NACIONAL; POR TIPO DE RELACIÓN CON LA VÍCTIMA: DEL 1 DE ENERO AL 31 DE DICIEMBRE DEL 2019 (P)



Fuente: Unidad de Protección de Atención a Víctimas, Testigos, Peritos y demás Intervinientes a Nivel Nacional



MINISTERIO PÚBLICO

PROCURADURÍA GENERAL DE LA NACIÓN

UNIDAD DE PROTECCIÓN A VÍCTIMAS, TESTIGOS, PERITOS Y DEMÁS INTERVINIENTES

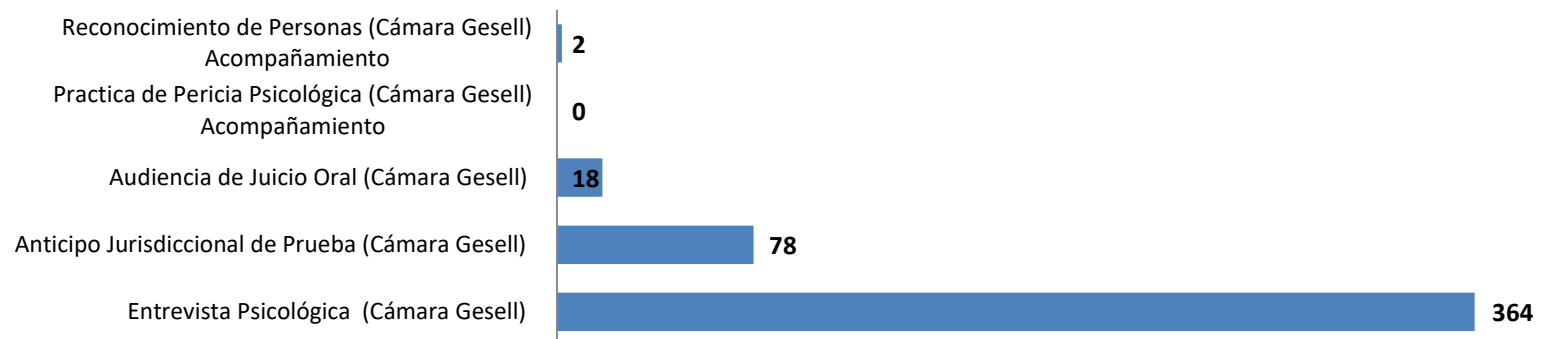
**Cuadro 6. CANTIDAD DE ATENCIONES DE CÁMARA DE GESELL REALIZADAS EN LA UNIDAD DE PROTECCIÓN A VÍCTIMAS TESTIGOS, PERITOS Y DEMÁS INTERVINIENTES DE LOS PROCESOS PENALES, A NIVEL NACIONAL, POR ÁREA GEOGRÁFICA SEGÚN, TIPO DE SERVICIO: DEL 1 DE ENERO AL 31 DE DICIEMBRE DEL 2019 (P)**

TIPOS DE SERVICIOS	ÁREA GEOGRÁFICA						
	TOTAL	PANAMÁ	PANAMÁ OESTE	HERRERA	LOS SANTOS	CHIRIQUÍ	BOCAS DEL TORO
<b>TOTAL...</b>	<b><u>462</u></b>	<b><u>204</u></b>	<b><u>159</u></b>	<b><u>25</u></b>	<b><u>11</u></b>	<b><u>26</u></b>	<b><u>37</u></b>
Entrevista Psicológica (Cámara Gesell)	364	149	142	25	11	6	31
Anticipo Jurisdiccional de Prueba (Cámara Gesell)	78	47	13	0	0	14	4
Audiencia de Juicio Oral (Cámara Gesell)	18	8	4	0	0	6	0
Practica de Pericia Psicológica (Cámara Gesell) Acompañamiento	0	0	0	0	0	0	0
Reconocimiento de Personas (Cámara Gesell) Acompañamiento	2	0	0	0	0	0	2

(P): Esta información corresponde a datos preliminares 2019 tomadas de las Unidades de Protección a Víctimas, Testigos, Peritos y Demás intervinientes.

Fuente: Unidad de Protección de Atención a Víctimas, Testigos, Peritos y Demás Intervinientes a Nivel Nacional.

**Gráfico 4. CANTIDAD DE ATENCIONES DE CÁMARA DE GESELL REALIZADAS EN LA UNIDAD DE PROTECCIÓN A VÍCTIMAS DE LOS PROCESOS PENALES, A NIVEL NACIONAL, POR TIPO DE SERVICIO: DEL 1 DE ENERO AL 31 DE DICIEMBRE DEL 2019 (P)**



Fuente: Unidad de Protección de Atención a Víctimas, Testigos, Peritos y demás Intervinientes a Nivel



**MINISTERIO PÚBLICO**  
**PROCURADURÍA GENERAL DE LA NACIÓN**  
**UNIDAD DE PROTECCIÓN A VÍCTIMAS, TESTIGOS, PERITOS Y DEMÁS INTERVINIENTES**  
**Cuadro 7. CANTIDAD DE ATENCIONES DE CÁMARA DE GESELL REALIZADAS A VÍCTIMAS, DE LOS PROCESOS PENALES,**  
**A NIVEL NACIONAL, POR SEXO Y RANGO EDAD SEGÚN TIPO DE DELITOS GÉNERICOS:**  
**DEL 1 DE ENERO AL 31 DE DICIEMBRE DEL 2019 (P)**

DELITOS	TOTAL	SEXO Y RANGO EDAD												SIN DATOS <sup>2</sup>
		FEMENINO						MASCULINO						
		0-9	10-17	18-29	30-49	50 y Más	SIN DATOS	0-9	10-17	18-29	30-49	50 y Más	SIN DATOS	
<b>TOTAL...</b>	<b>462</b>	<b>166</b>	<b>117</b>	<b>3</b>	<b>0</b>	<b>2</b>	<b>20</b>	<b>70</b>	<b>28</b>	<b>0</b>	<b>2</b>	<b>1</b>	<b>14</b>	<b>39</b>
Delitos Contra La Vida y La Integridad Personal	27	10	8	1	0	0	0	3	3	0	2	0	0	0
Delitos Contra La Libertad	2	0	0	0	0	0	0	2	0	0	0	0	0	0
Delitos Contra La Libertad E Integridad Sexual	378	139	106	2	0	2	14	54	18	0	0	1	10	32
Delitos Contra El Honor de La Persona Natural	0	0	0	0	0	0	0	0	0	0	0	0	0	0
Delitos Contra El Orden Jurídico Familiar y El Estado Civil	41	16	3	0	0	0	1	11	7	0	0	0	1	2
Delitos Contra El Patrimonio Económico	1	1	0	0	0	0	0	0	0	0	0	0	0	0
Delitos Contra El Orden Económico	0	0	0	0	0	0	0	0	0	0	0	0	0	0
Delitos Contra La Seguridad Jurídica de Los Medios Electrónicos	0	0	0	0	0	0	0	0	0	0	0	0	0	0
Delitos Contra La Seguridad Colectiva	0	0	0	0	0	0	0	0	0	0	0	0	0	0
Delitos Contra La Administración Pública	0	0	0	0	0	0	0	0	0	0	0	0	0	0
Delitos Contra La Fe Pública	0	0	0	0	0	0	0	0	0	0	0	0	0	0
Delitos Contra La Administración de Justicia	0	0	0	0	0	0	0	0	0	0	0	0	0	0
Delitos Contra El Ambiente y El Ordenamiento Territorial	0	0	0	0	0	0	0	0	0	0	0	0	0	0
Delitos Contra La Personalidad Jurídica del Estado	0	0	0	0	0	0	0	0	0	0	0	0	0	0
Delitos Contra La Humanidad	0	0	0	0	0	0	0	0	0	0	0	0	0	0
Sin Definir <sup>1</sup>	13	0	0	0	0	0	5	0	0	0	0	0	3	5

(P): Esta información corresponde a datos preliminares 2019 tomadas de las Unidades de Protección a Víctimas, Testigos, Peritos y Demás intervinientes.

<sup>1</sup>Los datos sin definir corresponden aquellos donde no se cuenta con el delito generico.

<sup>2</sup>El items Sin Datos se refieren aquellos donde no contamos de manera definida el sexo, el rango de edad y el delito generico.

Fuente: Unidad de Protección de Atención a Víctimas, Testigos, Peritos y Demás Intervinientes a Nivel Nacional.