



**PROCURADURÍA GENERAL DE LA NACIÓN
MINISTERIO PÚBLICO**

CUADRO N°1. NÚMERO DE CAUSAS INGRESADAS EN DELITOS DE AMBIENTE EN EL SISTEMA PENAL ACUSATORIO, POR TIPO DE DENUNCIA, SEGÚN UNIDAD RECEPTORA: DEL 1 DE ENERO AL 31 DE DICIEMBRE 2019 (P)

UNIDAD RECEPTORA	TOTAL	TIPO DE DENUNCIA		
		DENUNCIA	OFICIO	QUERELLA
TOTAL...	367	165	190	12
Atención Primaria Sede Principal de La Palma	23	4	18	1
Atención Primaria de Metetí	25	10	15	-
Unidad Receptora - Sede Principal Ministerio Público Changuinola, Edificio Switch 4	19	6	11	2
Sub Regional de Arraiján Panamá Oeste	17	12	4	1
Sede Principal MP David, edificio PH Torres	17	8	8	1
Atención Primaria Sede - Fiscalía Metropolitana	13	1	12	-
Atención Primaria Subregional Chepo	17	7	10	-
Sede Principal Ministerio Público Colón	18	11	7	-
Otras Unidades de Atención Primaria ⁽¹⁾	218	106	105	7

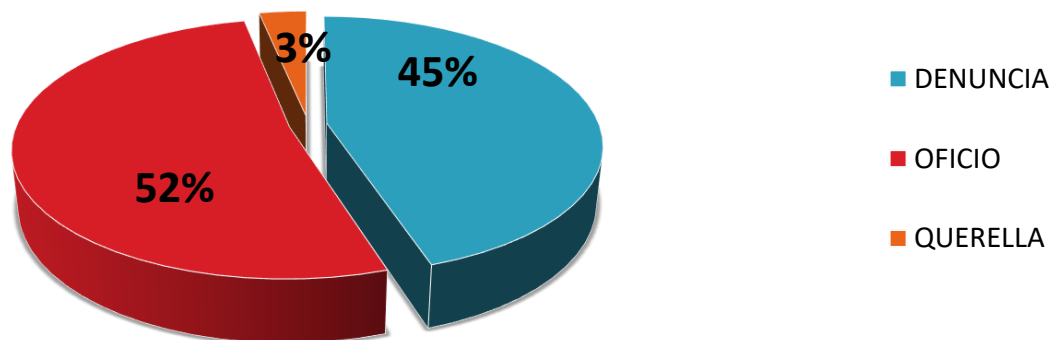
(P) se refiere a los datos preliminares.

⁽¹⁾ Otras Unidades de Atención Primaria se refiere a los casos en que solo involucra un delito por unidad receptora.

Fuente: Centro de Estadísticas, Ministerio Público de Panamá/Plataforma del Sistema Penal Acusatorio.

MINISTERIO PÚBLICO

GRÁFICA N° 1. DISTRIBUCIÓN PORCENTUAL DE CAUSAS INGRESADAS EN DELITOS DE AMBIENTE EN EL SISTEMA PENAL ACUSATORIO, POR TIPO DE DENUNCIA, SEGÚN UNIDAD RECEPTORA: DEL 1 DE ENERO AL 31 DE DICIEMBRE 2019 (P)



Fuente: Centro de Estadísticas, Ministerio Público de Panamá/Plataforma del Sistema Penal Acusatorio.



**PROCURADURÍA GENERAL DE LA NACIÓN
MINISTERIO PÚBLICO**

CUADRO N° 2. NÚMERO DE CAUSAS REGISTRADAS EN DELITOS DE AMBIENTE EN EL SISTEMA PENAL ACUSATORIO, SEGÚN DISTRITO: DEL 1 DE ENERO AL 31 DE DICIEMBRE 2019 (P)

DISTRITOS	NÚMERO	PORCENTAJE
TOTAL...	367	100%
Chepigana	39	11%
Panamá	64	17%
Arraiján	20	5%
Changuinola	18	5%
Chepo	18	5%
La Chorrera	11	3%
Colón	20	5%
Otros Distritos ⁽¹⁾	177	48%

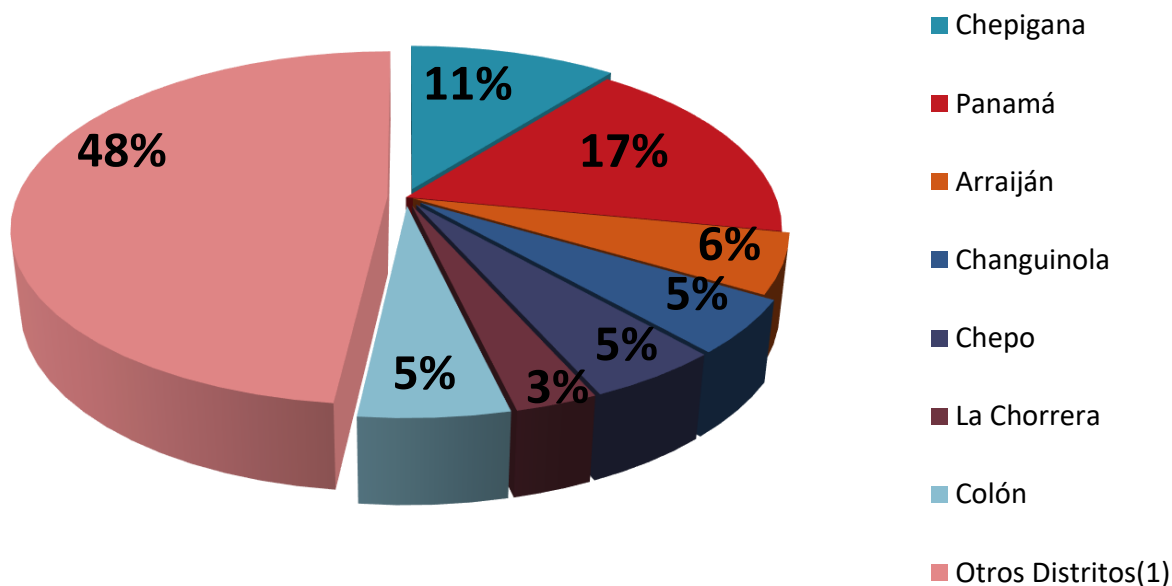
(P) se refiere a los datos preliminares

⁽¹⁾ Otros Distritos se refiere a los casos en que solo involucra un delito por Distrito.

Fuente: Centro de Estadísticas, Ministerio Público de Panamá/Plataforma del Sistema Penal Acusatorio.

MINISTERIO PÚBLICO

GRÁFICA N° 2. DISTRIBUCIÓN PORCENTUAL DE LAS CAUSAS REGISTRADAS EN DELITOS DE AMBIENTE EN EL SISTEMA PENAL ACUSATORIO, SEGÚN DISTRITO: DEL 1 DE ENERO AL 31 DE DICIEMBRE 2019 (P)



Fuente: Centro de Estadísticas, Ministerio Público de Panamá/Plataforma del Sistema Penal Acusatorio. .



PROCURADURÍA GENERAL DE LA NACIÓN
MINISTERIO PÚBLICO

CUADRO N°3. NÚMERO DE CAUSAS INGRESADAS EN DELITOS DE AMBIENTE EN EL SISTEMA PENAL ACUSATORIO, SEGÚN DELITO ESPECÍFICO: DEL 1 DE ENERO AL 31 DE DICIEMBRE 2019 (P)

DELITO ESPECÍFICO	NÚMERO	PORCENTAJE
TOTAL...	367	100%
Aprobación de proyectos de edificación o concesión de licencias contraria a las normas de ordenamiento territorial	1	0%
Construcción o urbanización que ponen en riesgo al ambiente o la vida de la población	1	0%
Contra Los Animales Doméstico	146	40%
Destrucción de los recursos naturales	83	23%
Ejecución de Obras sin la aprobación previa de los requisitos establecidos	1	0%
Emisiones de ruido, gases, olores, luminosidad u otro que afecte la público/ed	1	0%
Excedente de tala de arboles, especie o área autorizada	2	1%
Extraer recursos o especies de la vida silvestre, acuática o terrestre protegidas o en peligro de extinción	22	6%
Importe material radiactivo, aguas residuales, desechos o residuos sólidos, líq	3	1%
Incendio de Masa Vegetal	33	9%
Incumplimiento de herramientas ambientales	2	1%
Introducción de especies de la vida silvestre o agente biológico o bioquímico capaz de alterar o poner en peligro la población animal o vegetal	1	0%
La persona autorizada para hacer estudios ambientales, etc. Incorpore o suministre información falsa o inexacta u omite información fundamental	2	1%
Promueva la aprobación de un estudio de impacto ambiental u otro documento con inobservancia de la normativa ambiental	2	1%
Tala o destrucción de formaciones vegetales arbóreas o arbustico en áreas especiales	31	8%
Tráfico de especies de la vida silvestre	34	9%
venda, done, conceda o adjudicación de un bien inmueble de dominio público o área protegida por un servidor público	1	0%
Venta o traspaso de permiso de subsistencia doméstica sin autorización	1	0%

(P) se refiere a los datos preliminares

Fuente: Centro de Estadísticas, Ministerio Público de Panamá/Plataforma del Sistema Penal Acusatorio.



**PROCURADURÍA GENERAL DE LA NACIÓN
MINISTERIO PÚBLICO**

**CUADRO N°4. NÚMERO DE CAUSAS INGRESADAS, EN DELITOS DE AMBIENTE EN EL SISTEMA PENAL ACUSATORIO,
SEGÚN TURNO: DEL 1 DE ENERO AL 31 DE DICIEMBRE 2019 (P)**

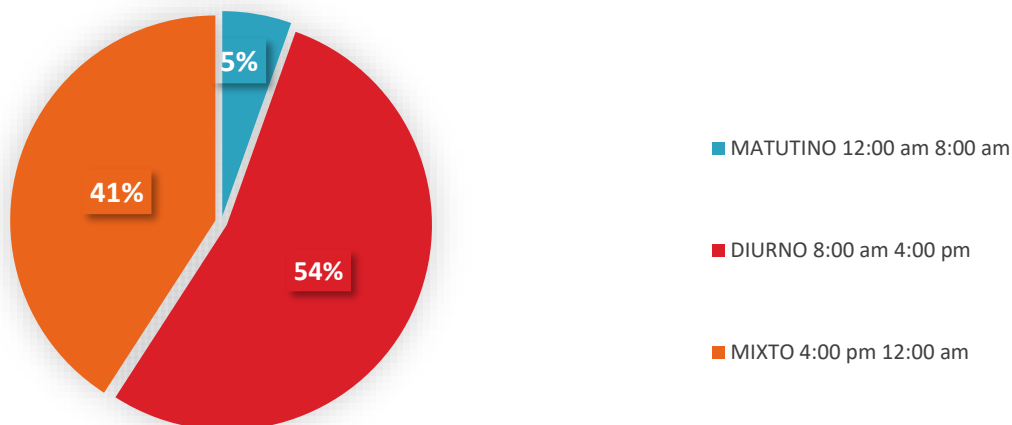
TURNO	NÚMERO	PORCENTAJE
TOTAL...	367	100%
MATUTINO 12:00 am 8:00 am	20	5%
DIURNO 8:00 am 4:00 pm	197	54%
MIXTO 4:00 pm 12:00 am	150	41%

(P) se refiere a los datos preliminares

Fuente: Centro de Estadísticas, Ministerio Público de Panamá/Plataforma del Sistema Penal Acusatorio.

MINISTERIO PÚBLICO

**GRÁFICA N°3. DISTRIBUCIÓN PORCENTUAL DE CAUSAS INGRESADAS EN
DELITOS DE AMBIENTE EN EL SISTEMA PENAL ACUSATORIO, SEGÚN TURNO:
DEL 1 DE ENERO AL 31 DE DICIEMBRE 2019 (P)**



Fuente: Centro de Estadísticas, Ministerio Público de Panamá/Plataforma del Sistema Penal Acusatorio.



**PROCURADURÍA GENERAL DE LA NACIÓN
MINISTERIO PÚBLICO**

CUADRO N°5. NÚMERO DE CAUSAS INGRESADAS EN DELITOS DE AMBIENTE EN EL SISTEMA PENAL ACUSATORIO, SEGÚN DÍA DE LA SEMANA: DEL 1 DE ENERO AL 31 DE DICIEMBRE 2019 (P)

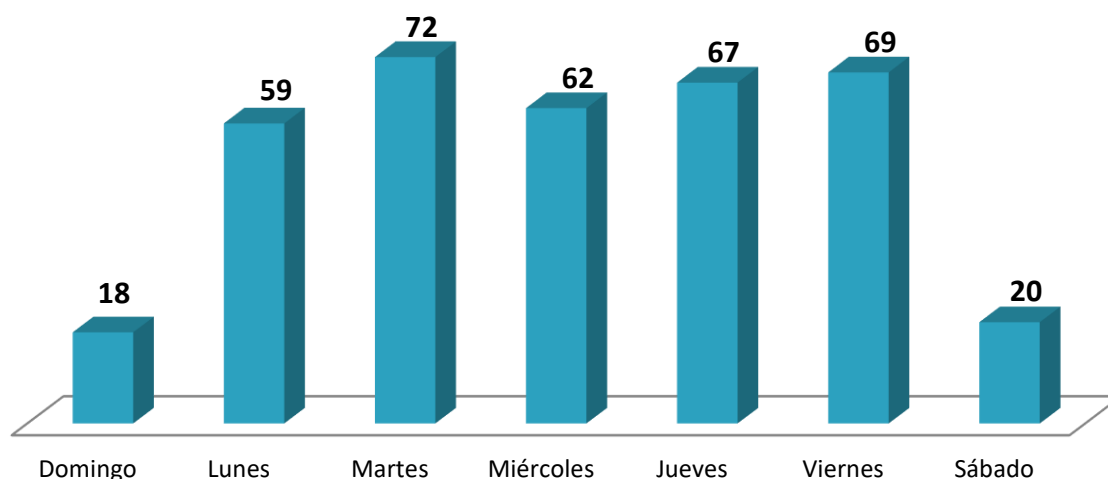
DÍA	NÚMERO	PORCENTAJE
TOTAL...	367	100%
Domingo	18	5%
Lunes	59	16%
Martes	72	20%
Miércoles	62	17%
Jueves	67	18%
Viernes	69	19%
Sábado	20	5%

(P) se refiere a los datos preliminares

Fuente: Centro de Estadísticas, Ministerio Público de Panamá/Plataforma del Sistema Penal Acusatorio.

MINISTERIO PÚBLICO

GRÁFICA N°4. NÚMERO DE CAUSAS INGRESADAS EN DELITOS DE AMBIENTE EN EL SISTEMA PENAL ACUSATORIO, SEGÚN DÍAS DE LA SEMANA: DEL 1 DE ENERO AL 31 DE DICIEMBRE 2019 (P)



Fuente: Centro de Estadísticas, Ministerio Público de Panamá/Plataforma del Sistema Penal Acusatorio.



**PROCURADURÍA GENERAL DE LA NACIÓN
MINISTERIO PÚBLICO**

CUADRO N° 6. NÚMERO DE SENTENCIAS REGISTRADAS EN DELITOS DE AMBIENTE EN EL SISTEMA PENAL ACUSATORIO, SEGÚN TIPO DE PROCEDIMIENTO APLICADO: DEL 1 DE ENERO AL 31 DE DICIEMBRE 2019 (P)

SENTENCIAS	NÚMERO	PORCENTAJE
TOTAL...	35	100%
ACUERDO DE PENA	34	97%
PROCESO SIMPLIFICADO	0	0%
PROCEDIMIENTO DIRECTO	0	0%
PROCEDIMIENTO DIRECTO INMEDIATO	0	0%
PROCESO SIMPLIFICADO INMEDIATO	0	0%
JUICIO ORAL	1	3%

(P) se refiere a los datos preliminares

Fuente: Centro de Estadísticas, Ministerio Público de Panamá/Plataforma del Sistema Penal Acusatorio.



**PROCURADURÍA GENERAL DE LA NACIÓN
MINISTERIO PÚBLICO**

CUADRO N° 7. NÚMERO DE CAUSAS EGRESADAS REGISTRADAS EN DELITOS DE AMBIENTE EN EL SISTEMA PENAL ACUSATORIO, SEGÚN TIPO DE SALIDA: DEL 1 DE ENERO AL 31 DE DICIEMBRE 2019 (P)

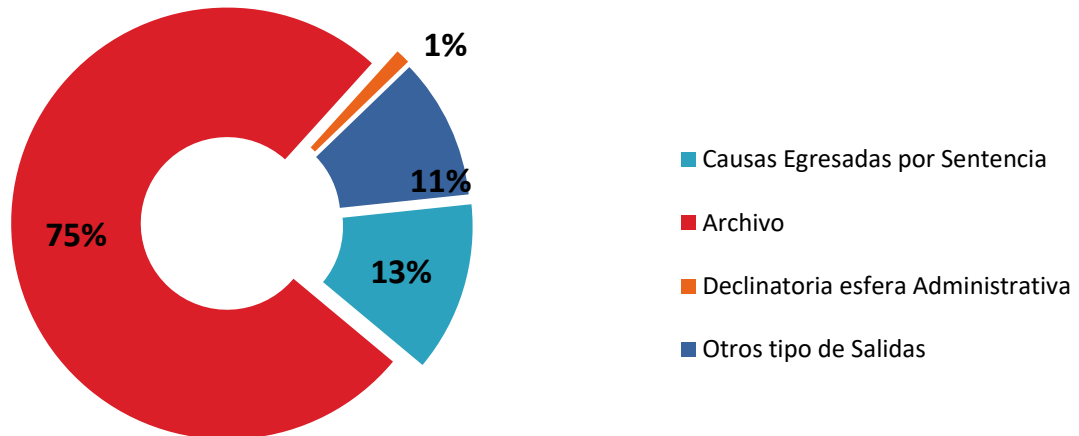
TIPO DE SALIDA	NÚMERO	PORCENTAJE
TOTAL...	275	100%
Causas Egresadas por Sentencia	35	13%
Archivo	208	76%
Declinatoria esfera Administrativa	3	1%
Otros tipo de Salidas	29	11%

(P) se refiere a los datos preliminares

Fuente: Centro de Estadísticas, Ministerio Público de Panamá/Plataforma del Sistema Penal Acusatorio.

MINISTERIO PÚBLICO

GRÁFICA N° 5. DISTRIBUCIÓN PORCENTUAL DE CAUSAS EGRESADAS REGISTRADAS EN DELITOS DE AMBIENTE EN EL SISTEMA PENAL ACUSATORIO, SEGÚN TIPO DE SALIDA: DEL 1 DE ENERO AL 31 DE DICIEMBRE 2019 (P)



Fuente: Centro de Estadísticas, Ministerio Público de Panamá/Plataforma del Sistema Penal Acusatorio.



**PROCURADURÍA GENERAL DE LA NACIÓN
MINISTERIO PÚBLICO**

CUADRO N° 8. NÚMERO DE CAUSAS EGRESADAS POR MÉTODOS ALTERNOS DE SOLUCIÓN DE CONFLICTO, REGISTRADAS EN DELITOS DE AMBIENTE EN EL SISTEMA PENAL ACUSATORIO, SEGÚN TIPO: DEL 1 DE ENERO AL 31 DE DICIEMBRE 2019 (P)

MÉTODOS ALTERNOS	NÚMERO	PORCENTAJE
TOTAL...	64	100%
Acuerdo de Pena	34	53%
Criterio de Oportunidad	3	5%
Desistimiento	3	5%
Mediación y Conciliación	0	0%
Suspensión del Proceso Sujeto a Condiciones	24	38%

(P) se refiere a los datos preliminares

Fuente: Centro de Estadísticas, Ministerio Público de Panamá/Plataforma del Sistema Penal Acusatorio.



**PROCURADURÍA GENERAL DE LA NACIÓN
MINISTERIO PÚBLICO**

CUADRO N°9. NÚMERO DE CAUSAS INGRESADAS EN DELITOS DE AMBIENTE EN EL SISTEMA PENAL ACUSATORIO, POR TIPO DE DELITO, SEGÚN
PROVINCIA : DEL 1 DE ENERO AL 31 DE DICIEMBRE 2019 (P)

PROVINCIA	TOTAL	TIPO DE DELITO			
		ANIMALES DOMESTICOS	RECURSOS NATURALES	TRAMITACION Y CUMPLIMIENTO URBANISTICO	VIDA SILVESTRE
TOTAL...	367	146	154	10	57
Chiriquí	42	28	8	0	6
Bocas Del Toro	22	5	7	3	7
Coclé	14	9	5	0	0
Colón	23	9	9	0	5
Comarca Emberá	3	0	3	0	0
Comarca Kuna Yala	1	0	1	0	0
Comarca Ngöbe Buglé	3	1	0	1	1
Darién	48	4	39	0	5
Herrera	26	7	18	1	0
Los Santos	23	7	9	1	6
Panamá	100	42	33	4	21
Panamá Oeste	45	25	16	0	4
Veraguas	17	9	6	0	2

(P) se refiere a los datos preliminares

Fuente: Centro de Estadísticas, Ministerio Público de Panamá/Plataforma del Sistema Penal Acusatorio.