



**MINISTERIO PÚBLICO
PROCURADURÍA GENERAL DE LA NACIÓN
OFICINA DEL CONSEJO DISCIPLINARIO**

Cuadro 1. MOVIMIENTOS DE EXPEDIENTES: DE 1 DE ENERO AL 31 DE DICIEMBRE DEL 2019.

Movimientos de Expedientes	Total	%
Pendiente al 31 de Diciembre 2018 (a)	10	..
Ingreso	153	..
Egreso	145	89%
En Trámite (1)	18	11%

NOTA: Los 153 expedientes que ingresaron a la Oficina del Consejo Disciplinario, 3 expedientes son de reingreso.

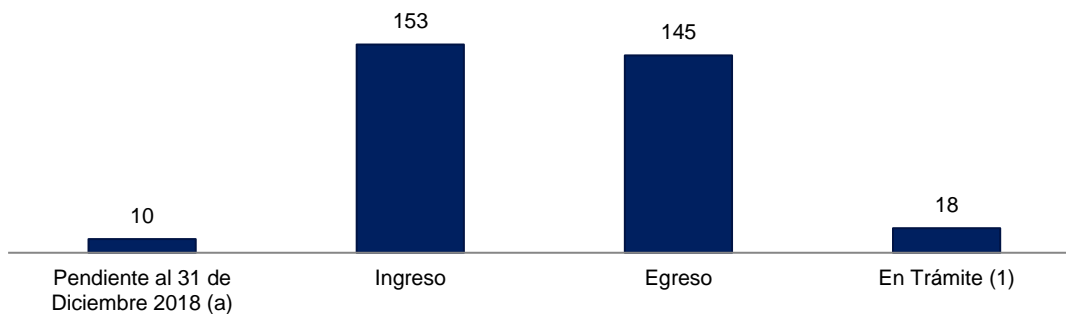
(a) Son expedientes que quedaron en proceso de investigación al 31 de diciembre del 2018.

(1) Son expedientes que se encuentran en proceso de investigación según los términos.

.. Dato no aplica al grupo.

Fuente: Ministerio Público, Oficina del Consejo Disciplinario.

**Gráfica 1. MOVIMIENTOS DE EXPEDIENTES:
DE 1 DE ENERO AL 31 DE DICIEMBRE DEL 2019.**



Fuente: Ministerio Público, Oficina del Consejo Disciplinario.



**MINISTERIO PÚBLICO
PROCURADURÍA GENERAL DE LA NACIÓN
OFICINA DEL CONSEJO DISCIPLINARIO**

Cuadro 2. TIPOS DE SALIDAS: DE 1 DE ENERO AL 31 DE DICIEMBRE DEL 2019.

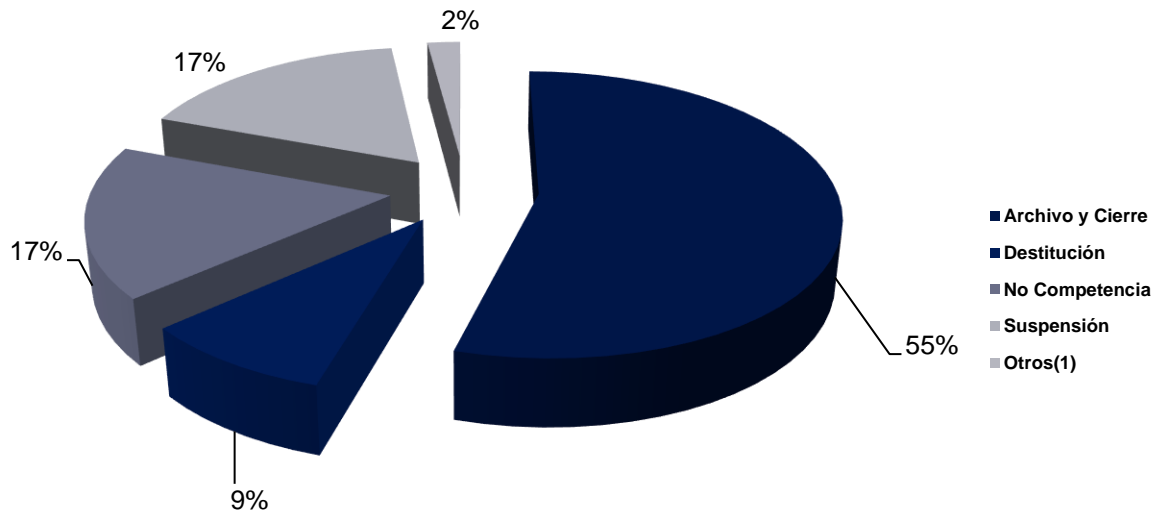
Tipos de Salidas	Número	%
TOTAL	145	100%
Archivo y Cierre	79	54%
Destitución	13	9%
No Competencia	25	17%
Suspensión	25	17%
Otros(1)	3	2%

Nota: El expediente que se le dio salida en el mes de enero, como No Competencia mantiene quince (15) colaboradores; Sin embargo, dos (2) de estos se les removió del cargo. Cabe señalar que la información mostrada en el cuadro 2, son por expedientes.

(1) Se refiere a expedientes que se enviaron a la autoridad nominadora para resolver un incidente; ya sea para acumulación, prescripción o nulidad del proceso, etc.

Fuente: Ministerio Público, Oficina del Consejo Disciplinario.

Gráfica 2. DISTRIBUCIÓN PORCENTUAL DE LAS SALIDAS DE LOS EXPEDIENTES QUE MANTIENE EL CONSEJO DISCIPLINARIO SEGÚN TIPO: DE 1 DE ENERO AL 31 DE DICIEMBRE DEL 2019.



Fuente: Ministerio Público, Oficina del Consejo Disciplinario.



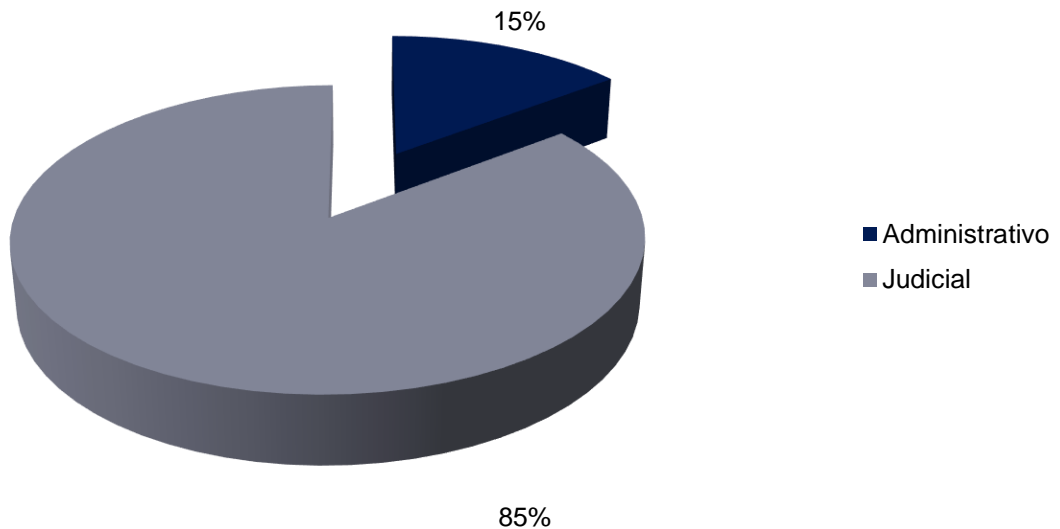
**MINISTERIO PÚBLICO
PROCURADURÍA GENERAL DE LA NACIÓN
OFICINA DEL CONSEJO DISCIPLINARIO**
**Cuadro 3. TIPOS DE COLABORADORES INVESTIGADOS:
DE 1 DE ENERO AL 31 DE DICIEMBRE DEL 2019.**

Tipos de Colaboradores	Total	%
Total...	198	100%
Administrativo	29	15%
Judicial	169	85%

Nota: El número de entradas no es igual a la cantidad de personas vinculadas; ya que en un mismo caso se pueden investigar a varios colaboradores. Cabe señalar, que no se está contabilizando las personas que están siendo investigadas en los 3 expedientes que reingresaron en el 2019.

Fuente: Ministerio Público, Oficina del Consejo Disciplinario.

Gráfica 3. DISTRIBUCIÓN PORCENTUAL DE LOS COLABORADORES INVESTIGADOS POR EL CONSEJO DISCIPLINARIO SEGÚN TIPO: DE 1 DE ENERO AL 31 DE DICIEMBRE DEL 2019.



Fuente: Ministerio Público, Oficina del Consejo Disciplinario.



**MINISTERIO PÚBLICO
 PROCURADURÍA GENERAL DE LA NACIÓN
 OFICINA DEL CONSEJO DISCIPLINARIO**

**Cuadro 4. NÚMERO DE COLABORADORES INVESTIGADOS, POR SEXO, SEGÚN
 CARGO: DE 1 DE ENERO AL 31 DE DICIEMBRE DEL 2019.**

Cargos de los Colaboradores	Total	Sexo		En Averiguación
		Femenino	Masculino	
Total....	198	109	80	9
Analista	2	-	2	-
Asistentes Operativos	29	22	7	-
CCJ	1	-	1	-
Citador	1	1	-	-
Conductores	15	-	15	-
Coordinación	1	-	1	-
Escribiente I	1	-	1	-
Fiscales Adjuntos	50	35	15	-
Fiscales de Circuito	46	29	17	-
Fiscales Superiores	5	2	3	-
Inspectores	6	-	6	-
Oficial Mayor	4	2	2	-
Oficinista	2	1	1	-
Personeros	16	9	7	-
Psicólogos	2	1	1	-
Registro y Reparto	1	1	-	-
Secretarias	5	5	-	-
Subdirectora	0	-	-	-
Sin Individualizar	11	1	1	9

NOTA: La información mostrada es por colaborador.

(-) Cantidad en cero

Fuente: Ministerio Público, Oficina del Consejo Disciplinario.



**MINISTERIO PÚBLICO
 PROCURADURÍA GENERAL DE LA NACIÓN
 OFICINA DEL CONSEJO DISCIPLINARIO**

Cuadro 5. NÚMERO DE COLABORADORES INVESTIGADOS, POR SEXO, SEGÚN RANGO DE EDAD: DE 1 DE ENERO AL 31 DE DICIEMBRE DEL 2019.

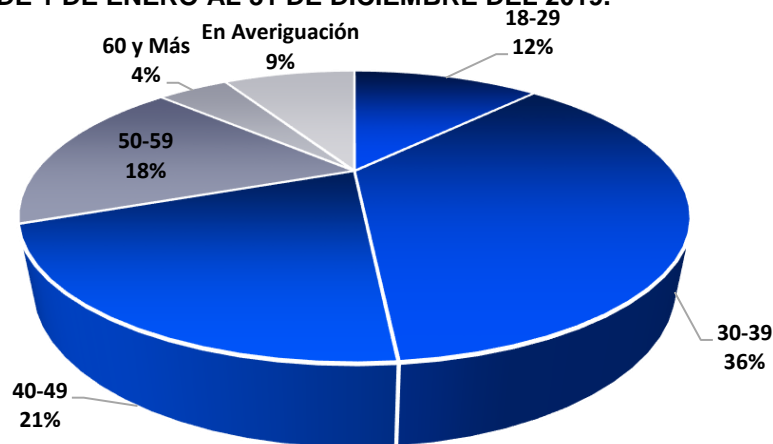
Rango de Edad de los Colaboradores	Total	Sexo		En Averiguación
		Femenino	Masculino	
Total....	198	109	80	9
18-29	24	13	11	-
30-39	72	48	24	-
40-49	41	20	21	-
50-59	35	21	14	-
60 y Más	9	3	6	-
En Averiguación	17	4	4	9

NOTA: La información mostrada es por colaborador.

(-) Cantidad en cero

Fuente: Ministerio Público, Oficina del Consejo Disciplinario.

Gráfica 5. DISTRIBUCIÓN PORCENTUAL DE LOS COLABORADORES INVESTIGADOS, SEGÚN RANGO DE EDAD: DE 1 DE ENERO AL 31 DE DICIEMBRE DEL 2019.



Fuente: Ministerio Público, Oficina del Consejo Disciplinario.



**MINISTERIO PÚBLICO
 PROCURADURÍA GENERAL DE LA NACIÓN
 OFICINA DEL CONSEJO DISCIPLINARIO**

**Cuadro 6. NÚMERO DE COLABORADORES INVESTIGADOS, SEGÚN PROVINCIA:
 DE 1 DE ENERO AL 31 DE DICIEMBRE DEL 2019.**

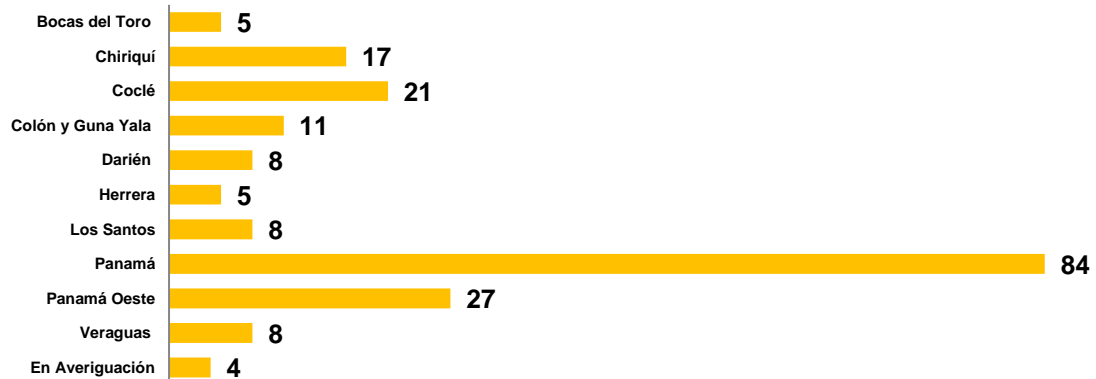
Provincia	Total	Porcentaje
Total....	198	100%
Bocas del Toro	5	3%
Chiriquí	17	9%
Coclé	21	11%
Colón y Guna Yala	11	6%
Darién	8	4%
Herrera	5	3%
Los Santos	8	4%
Panamá	84	42%
Panamá Oeste	27	14%
Veraguas	8	4%
En Averiguación	4	2%

NOTA: La información mostrada es por colaborador.

(-) Cantidad en cero

Fuente: Ministerio Público, Oficina del Consejo Disciplinario.

**Gráfica 6. NÚMERO DE COLABORADORES INVESTIGADOS SEGÚN
 PROVINCIA: DE 1 DE ENERO AL 31 DE DICIEMBRE DEL 2019.**



Fuente: Ministerio Público, Oficina del Consejo Disciplinario.



**MINISTERIO PÚBLICO
PROCURADURÍA GENERAL DE LA NACIÓN
OFICINA DEL CONSEJO DISCIPLINARIO**

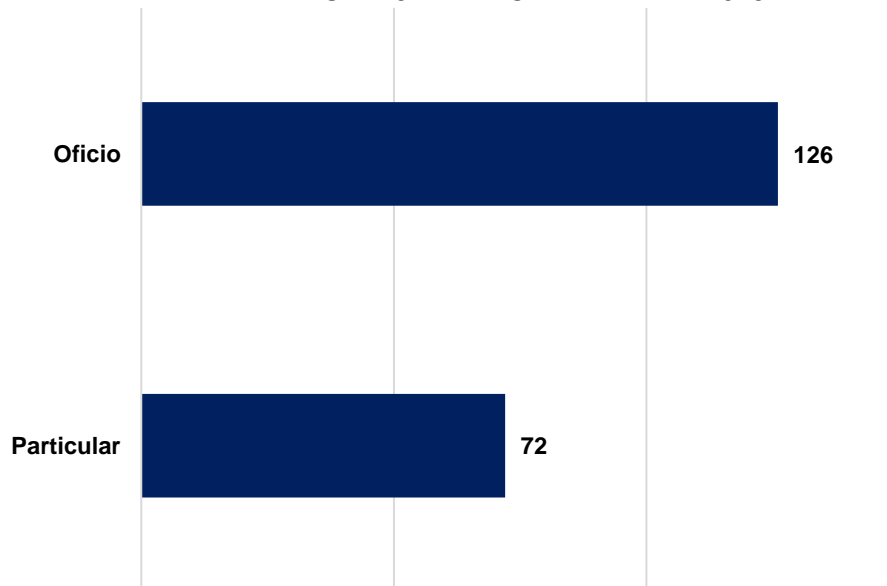
Cuadro 7. NÚMERO DE COLABORADORES INVESTIGADOS, SEGÚN TIPO DE DENUNCIA: DE 1 DE ENERO AL 31 DE DICIEMBRE DEL 2019.

Tipo de Denuncia	Total	Porcentaje
Total....	198	100%
Oficio	126	64%
Particular	72	36%

NOTA: La información mostrada es por colaborador.

Fuente: Ministerio Público, Oficina del Consejo Disciplinario.

**Gráfica 7. NÚMERO DE COLABORADORES INVESTIGADOS,
POR TIPO DENUNCIA:
DE 1 DE ENERO AL 31 DE DICIEMBRE DEL 2019.**



Fuente: Ministerio Público, Oficina del Consejo Disciplinario.



**MINISTERIO PÚBLICO
 PROCURADURÍA GENERAL DE LA NACIÓN
 OFICINA DEL CONSEJO DISCIPLINARIO**

Cuadro 8. NÚMERO DE COLABORADORES INVESTIGADOS, POR RANGO DE TIEMPO EN EL PUESTO DONDE REALIZA LA FALTA, SEGÚN RANGO DE TIEMPO DE LABOR EN LA INSTITUCIÓN: DE 1 DE ENERO AL 31 DE DICIEMBRE DEL 2019.

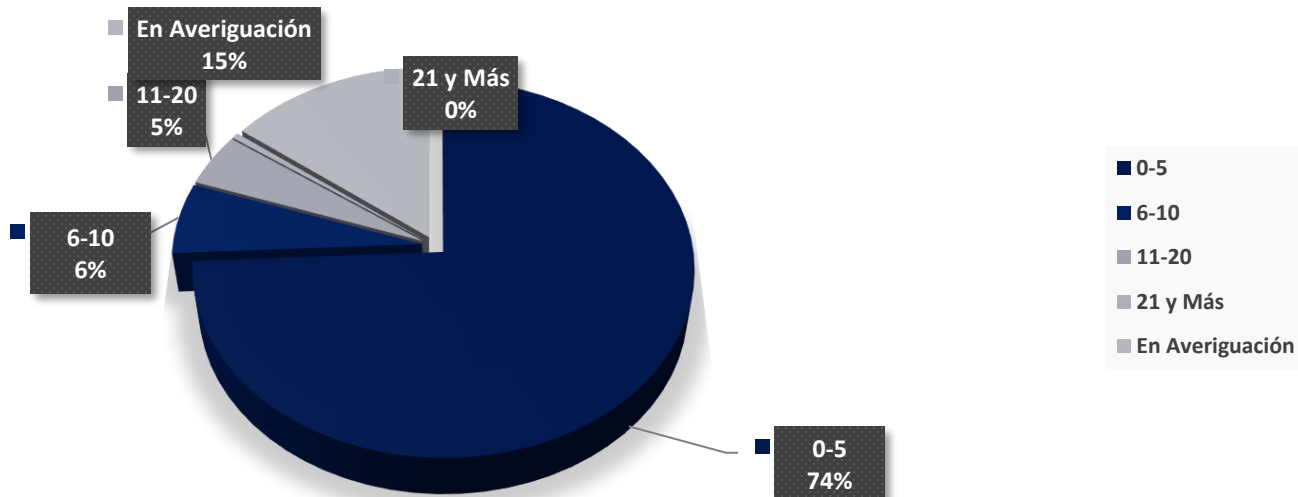
Rango de Tiempo en la Institución	Total	Rango de Tiempo en el Puesto donde Realiza la Falta				
		0-5	6-10	11-20	21 y Más	En Averiguación
Total....	198	147	12	9	1	29
0-5	61	58	1	-	-	2
6-10	37	28	8	-	-	1
11-20	43	33	1	8	-	1
21 y Más	32	27	2	1	1	1
En Averiguación	25	1	-	-	-	24

NOTA: La información mostrada es por colaborador.

(-) Cantidad en cero

Fuente: Ministerio Público, Oficina del Consejo Disciplinario.

Gráfica 8. DISTRIBUCIÓN PORCENTUAL DE LOS COLABORADORES INVESTIGADOS, SEGÚN RANGO DE TIEMPO DE LABOR EN LA INSTITUCIÓN, POR RANGO DE TIEMPO EN EL PUESTO DONDE REALIZA LA FALTA: DE 1 DE ENERO AL 31 DE DICIEMBRE DEL 2019



Fuente: Ministerio Público, Oficina del Consejo Disciplinario.



**MINISTERIO PÚBLICO
 PROCURADURÍA GENERAL DE LA NACIÓN
 OFICINA DEL CONSEJO DISCIPLINARIO**

Cuadro 9. NÚMERO DE COLABORADORES INVESTIGADOS, POR ÁREA DE TRABAJO, SEGÚN PROVINCIA: DE 1 DE ENERO AL 31 DE DICIEMBRE DEL 2019.

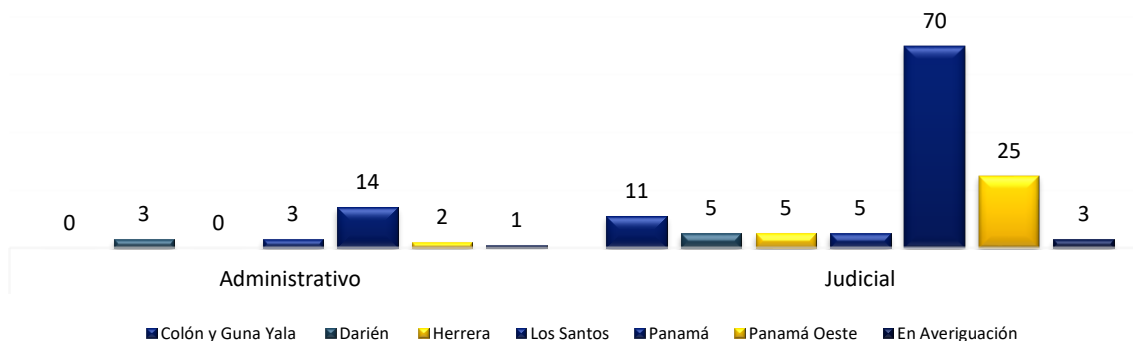
Provincia	Total	Tipo de Colaborador	
		Administrativo	Judicial
Total....	198	29	169
Bocas Del Toro	5	-	5
Chiriquí	17	-	17
Coclé	21	1	20
Colón y Guna Yala	11	-	11
Darién	8	3	5
Herrera	5	-	5
Los Santos	8	3	5
Panamá	84	14	70
Panamá Oeste	27	2	25
Veraguas	8	5	3
En Averiguación	4	1	3

NOTA: La información mostrada es por colaborador.

(-) Cantidad en cero

Fuente: Ministerio Público, Oficina del Consejo Disciplinario.

Gráfica 9. NÚMERO DE COLABORADORES INVESTIGADOS, POR ÁREA DE TRABAJO, SEGÚN PROVINCIA: DE 1 DE ENERO AL 31 DE DICIEMBRE DEL 2019.



Fuente: Ministerio Público, Oficina del Consejo Disciplinario.



**MINISTERIO PÚBLICO
 PROCURADURÍA GENERAL DE LA NACIÓN
 OFICINA DEL CONSEJO DISCIPLINARIO**

Cuadro 10. TIPOS DE SALIDAS DE LOS EXPEDIENTES POR COLABORADOR, POR DECISIÓN DEL CASO, SEGÚN MIEMBRO SUSTANCIADOR QUE LO INVESTIGA: DE 1 DE ENERO AL 31 DE DICIEMBRE DEL 2019.

Sustanciador	Total	Decisión del Caso				
		Archivo y Cierre	Destitución	No Competencia	Suspensión	Otros(1)
Total....	201	104	15	45	31	6
A.A.CH	32	17	2	7	5	1
J.C.D.H	38	23	1	5	9	-
R.R.C	39	20	4	6	8	1
S.G.D.E	38	27	1	6	4	-
Y.C.S	54	17	7	21	5	4

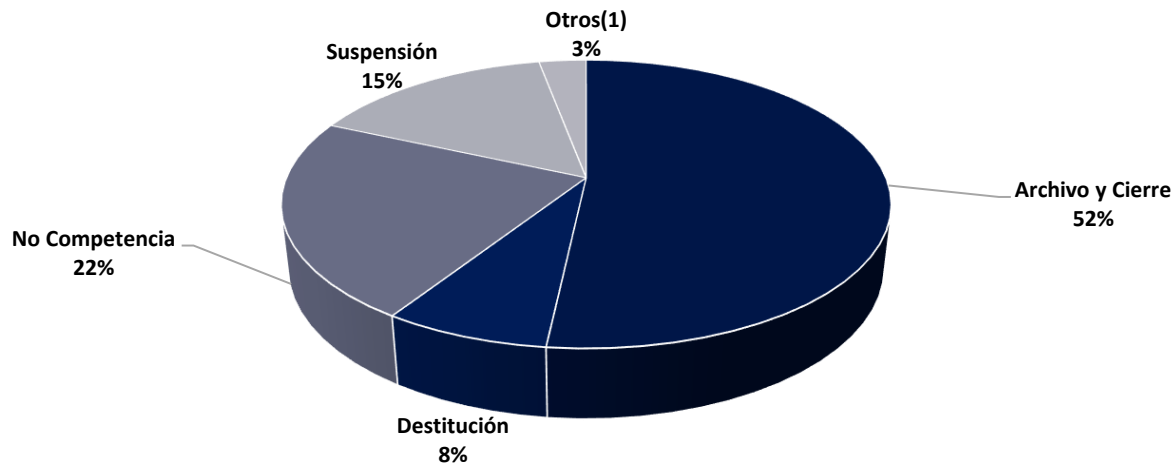
NOTA: La información mostrada es por colaborador.

(-) Cantidad en cero

(1) Se refiere a expedientes que se enviaron a la autoridad nominadora para resolver un incidente; ya sea para acumulación, prescripción o nulidad del proceso, etc.

Fuente: Ministerio Público, Oficina del Consejo Disciplinario.

Gráfica 10. DISTRIBUCIÓN PORCENTUAL DE LOS TIPOS DE SALIDAS DE LOS EXPEDIENTES POR COLABORADOR, SEGÚN MIEMBRO SUSTANCIADOR QUE LO INVESTIGA, POR DECISIÓN DEL CASO: DE 1 DE ENERO AL 31 DE DICIEMBRE DEL 2019



Fuente: Ministerio Público, Oficina del Consejo Disciplinario.