



MINISTERIO PÚBLICO
PROCURADURÍA GENERAL DE LA NACIÓN
FISCALÍAS SUPERIORES DE ADOLESCENTES A NIVEL NACIONAL,
Cuadro 1. NÚMERO DE CARPETAS INGRESADAS EN EL SISTEMA PENAL ACUSATORIO DE LAS FISCALÍAS SUPERIORES DE
ADOLESCENTES A NIVEL NACIONAL, POR ÁREA GEOGRÁFICA, SEGÚN DELITO GÉNÉRICO
DEL 1 DE ENERO AL 31 DE DICIEMBRE 2019 (P)

Delitos Géricos	Área Geográfica ⁽¹⁾										
	Total ⁽²⁾	Panamá	San Miguelito	Panamá Oeste	Colón	Coclé	Veraguas	Herrera	Los Santos	Chiriquí	Bocas Del Toro
Total...	4200	1036	310	657	405	213	195	140	154	708	382
Delitos Contra la Vida y la Integridad Personal	666	117	47	130	132	33	20	19	20	86	62
Delitos Contra la Libertad	40	12	4	8	2	1	4	1	0	7	1
Delitos Contra la Libertad e Integridad Sexual	1128	217	67	166	59	83	72	48	55	227	134
Delitos Contra el Honor de la Persona Natural	8	2	2	0	2	0	0	0	0	2	0
Delitos Contra el Orden Jurídico Familiar y el Estado Civil	481	101	47	108	24	30	21	34	21	67	28
Delitos Contra el Patrimonio Económico	1343	441	103	192	119	37	54	19	37	225	116
Delitos Contra el Orden Económico	7	4	0	2	0	0	0	0	0	1	0
Delitos Contra la Seguridad Jurídica de los Medios Electrónicos	0	0	0	0	0	0	0	0	0	0	0
Delitos Contra la Seguridad Colectiva	497	136	39	50	66	27	22	16	20	85	36
Delitos Contra la Administración Pública	4	0	1	1	0	0	0	0	0	1	1
Delitos Contra la Fe Pública	10	4	0	0	0	0	1	1	0	4	0
Delitos Contra la Administración de Justicia	7	2	0	0	0	0	1	1	0	3	0
Delitos Contra el Ambiente y el Ordenamiento Territorial	9	0	0	0	1	2	0	1	1	0	4
Delitos Contra la Personalidad Jurídica del Estado	0	0	0	0	0	0	0	0	0	0	0
Delitos Contra la Humanidad	0	0	0	0	0	0	0	0	0	0	0
Falta Administrativa ⁽³⁾	4	1	0	3	0	0	0	0	0	0	0

(P) Se refiere a cifras preliminares.

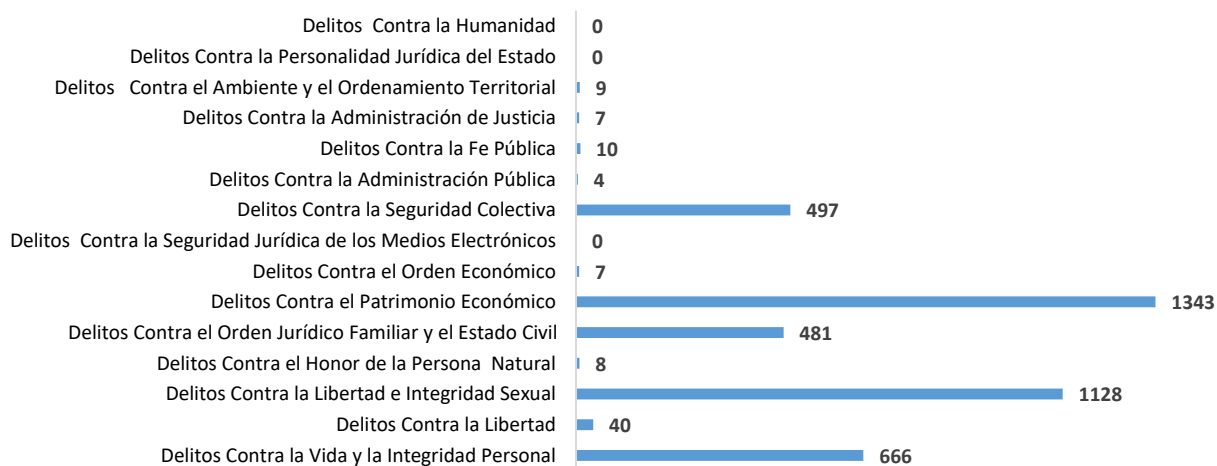
⁽¹⁾En este informe no se contempla datos de la provincia de Darién ya que actualmente se rige por el Libro Tercero del Sistema Mixto Inquisitivo.

⁽²⁾ Se actualiza información por lugar donde se recepta la noticia.

⁽³⁾Las faltas administrativas no constituye delito las cuales corresponden amenazas, riñas etc.

Fuente: Centro de Estadísticas, Ministerio Público, Fiscalías Superiores de Adolescentes a Nivel Nacional.

GRÁFICO 1. NÚMERO DE CARPETAS INGRESADAS EN EL SISTEMA PENAL ACUSATORIO DE LAS FISCALÍAS SUPERIORES
DE ADOLESCENTES A NIVEL NACIONAL, POR DELITO GÉNÉRICO
DEL 1 DE ENERO AL 31 DE DICIEMBRE 2019 (P)



Fuente: Centro de Estadísticas, Ministerio Público, Fiscalías Superiores de Adolescentes a Nivel Nacional.



MINISTERIO PÚBLICO
 PROCURADURÍA GENERAL DE LA NACIÓN
 FISCALÍAS SUPERIORES DE ADOLESCENTES A NIVEL NACIONAL,
Cuadro 2. NÚMERO DE AUDIENCIAS REALIZADAS EN EL SISTEMA PENAL ACUSATORIO DE LAS FISCALÍAS SUPERIORES DE ADOLESCENTES A NIVEL NACIONAL, POR ÁREA GEOGRÁFICA, SEGÚN TIPO DEL 1 DE ENERO AL 31 DE DICIEMBRE 2019 (P)

Tipos de Audiencias	Área Geográfica ⁽¹⁾										
	Total	Panamá	San Miguelito	Panamá Oeste	Colón	Coclé	Veraguas	Herrera	Los Santos	Chiriquí	Bocas Del Toro
Total...	4408	1375	895	602	480	233	287	111	68	326	31
Audiencia de Control	218	129	8	34	45	0	1	0	0	1	0
Audiencia de Legalización de Aprehensión	290	108	26	26	49	20	22	0	0	39	0
Audiencia de Formulación de Imputación	648	164	92	88	80	54	81	0	0	71	18
Audiencia de Solicitud de Medida Cautelar	441	105	121	50	65	22	25	0	0	50	3
Audiencia de Juicio Oral (Procedimiento Aplicado)	50	5	11	1	4	0	0	19	7	2	1
Audiencia de Validación de Acuerdo de Mediación	27	10	1	4	0	2	5	0	0	5	0
Audiencia de Suspensión del Proceso Sujeto a Condiciones	178	43	1	41	6	20	27	17	13	8	2
Audiencia de Validación de Acuerdo de Pena	366	99	72	39	63	16	25	8	1	43	0
Audiencia de Revisión de Cumplimiento de la Sentencia	24	0	23	0	0	0	0	0	0	0	1
Audiencia de Verificación Cumplimiento del Proceso Sujeto a Condiciones	126	0	125	0	0	0	0	0	0	0	1
Audiencia de Solicitud de Cumplimiento	4	0	0	0	0	0	0	1	0	3	0
Audiencias Innominadas	503	79	76	203	13	17	27	40	32	15	1
Audiencia de Incautación de Datos	99	9	16	23	19	4	6	0	3	19	0
Audiencia de Disposición de Evidencia	164	3	32	17	50	16	29	1	0	16	0
Audiencia de Reemplazo de Medida Cautelar	16	0	10	0	4	1	1	0	0	0	0
Audiencia Medidas de Protección	2	0	0	1	0	0	0	0	0	1	0
Audiencia de Prueba Anticipada	2	0	1	1	0	0	0	0	0	0	0
Audiencia de Desistimiento	3	0	1	0	0	0	2	0	0	0	0
Audiencia de Acusación/ Para Acuerdo de Pena	144	51	54	1	0	18	20	0	0	0	0
Audiencia de Derivación a Mediación	9	0	5	0	0	2	2	0	0	0	0
Audiencia de Acumulación de Casos	7	0	0	2	0	0	3	0	0	2	0
Audiencia de Criterio de Oportunidad	23	0	0	0	0	23	0	0	0	0	0
Audiencia de Afectación de Derechos	10	1	2	0	0	0	0	0	0	7	0
Audiencia de Secuestro Penal	0	0	0	0	0	0	0	0	0	0	0
Audiencia de Apelación	0	0	0	0	0	0	0	0	0	0	0
Audiencia de Fase Intermedia (Acusación y Sobreseimiento)	99	16	41	4	10	4	4	0	2	16	2
Audiencia de Sentencia	294	67	101	31	67	5	1	0	1	21	0
Audiencia de Lectura de Sentencia	130	5	75	22	0	0	0	23	5	0	0
Audiencia de Revisión de Acuerdo de Mediación	0	0	0	0	0	0	0	0	0	0	0
Audiencia de Revocatoria del Proceso Sujeto a Condiciones	0	0	0	0	0	0	0	0	0	0	0
Audiencia de revisión de la Medida Cautelar	52	35	0	5	5	0	0	0	0	7	0
Audiencia de Revisión de Archivos	0	0	0	0	0	0	0	0	0	0	0
Audiencia de Extinción de la Acción Penal	9	0	0	9	0	0	0	0	0	0	0
Audiencia de Verificación de Cumplimiento	5	0	0	0	0	0	0	2	3	0	0
Audiencia de Cumplimiento	465	446	1	0	0	9	6	0	1	0	2

(P) Se refiere a datos preliminares.

⁽¹⁾En este informe no se contempla datos de la Provincia de Darién ya que actualmente se rige por el Libro Tercero del Sistema Mixto Inquisitivo.

Fuente: Centro de Estadísticas, Ministerio Público, Fiscalías Superiores de Adolescentes a Nivel Nacional.



MINISTERIO PÚBLICO
 PROCURADURÍA GENERAL DE LA NACIÓN
 FISCALÍAS SUPERIORES DE ADOLESCENTES A NIVEL NACIONAL,
 Cuadro 3. NÚMEROS DE MEDIDAS OTORGADAS EN EL SISTEMA PENAL ACUSATORIO EN LAS FISCALÍAS SUPERIORES
 DE ADOLESCENTES A NIVEL NACIONAL, POR ÁREA GEOGRÁFICA, SEGÚN TIPO:
 DEL 1 DE ENERO AL 31 DE DICIEMBRE 2019 (P)

Medidas Otorgadas	Área Geográfica ⁽¹⁾										
	Total	Panamá	San Miguelito	Panamá Oeste	Colón	Coclé	Veraguas	Herrera ⁽²⁾	Los Santos ⁽²⁾	Chiriquí	Bocas Del Toro
Total...	817	247	195	74	134	21	26	10	7	60	43
Detención Provisional	192	36	26	14	33	10	15	4	4	34	16
Otras Medidas Distintas a la Detención	625	211	169	60	101	11	11	6	3	26	27

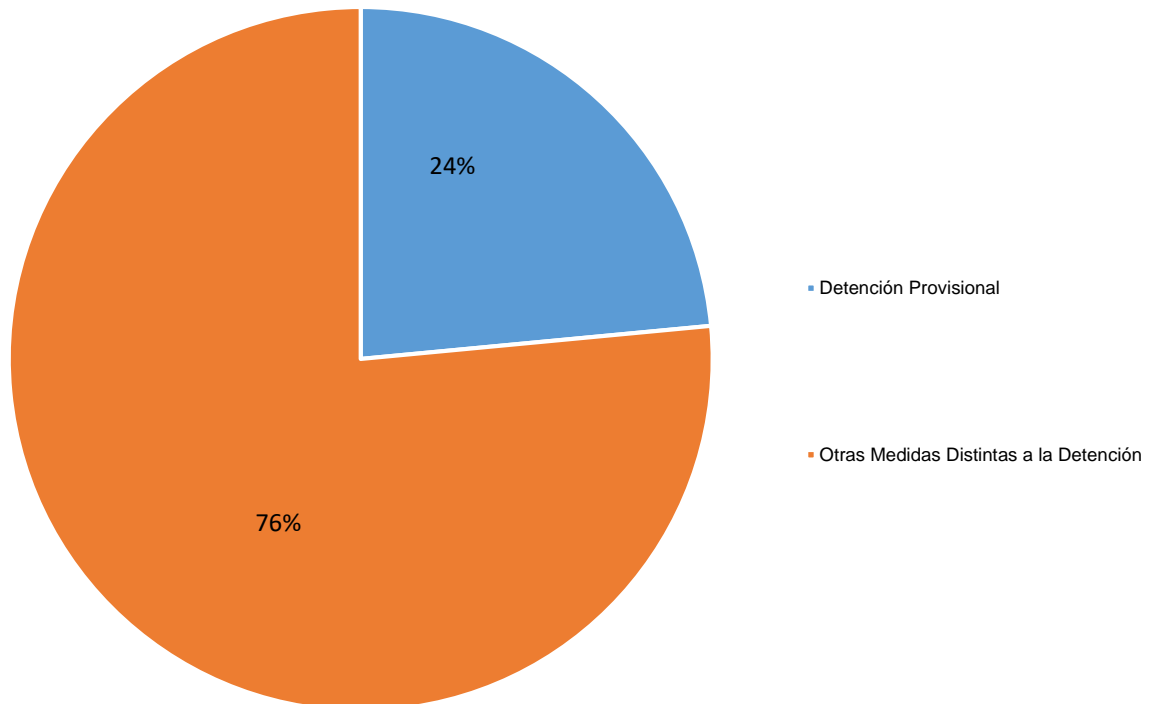
(P) Se refiere a datos preliminares.

⁽¹⁾ En este informe no se contempla datos de la provincia de Darién ya que actualmente se rige por el Libro Tercero del Sistema Mixto Inquisitivo.

⁽²⁾ Cabe mencionar que en la Provincia de Herrera y la Provincia de Los Santos se realizaron Medidas Cautelares decretadas por el Fiscal mediante la Ley 40 sin llegar a una audiencia; debido a que la Ley lo permite.

Fuente: Centro de Estadísticas, Ministerio Público, Fiscalías Superiores de Adolescentes a Nivel Nacional.

GRÁFICO 3. DISTRIBUCIÓN PORCENTUAL DE MEDIDAS OTORGADAS EN EL SISTEMA PENAL ACUSATORIO EN LAS FISCALÍAS
 SUPERIORES DE ADOLESCENTES A NIVEL NACIONAL, SEGÚN TIPO
 DEL 1 DE ENERO AL 31 DE DICIEMBRE 2019 (P)



Fuente: Centro de Estadísticas, Ministerio Público, Fiscalías Superiores de Adolescentes a Nivel



MINISTERIO PÚBLICO
 PROCURADURÍA GENERAL DE LA NACIÓN
 FISCALÍAS SUPERIORES DE ADOLESCENTES A NIVEL NACIONAL,
 Cuadro 4. NÚMEROS DE SALIDAS EN EL SISTEMA PENAL ACUSATORIO DE LAS FISCALÍAS SUPERIORES
 DE ADOLESCENTES A NIVEL NACIONAL, POR ÁREA GEOGRÁFICA, SEGÚN TIPO
 DEL 1 DE ENERO AL 31 DE DICIEMBRE 2019 (P)

Tipos de Salidas	Área Geográfica ⁽¹⁾										
	Total	Panamá	San Miguelito	Panamá Oeste	Colón	Coclé	Veraguas	Herrera	Los Santos	Chiriquí	Bocas Del Toro
Total...	4049	973	286	719	456	191	177	163	156	627	301
Acuerdo de Pena	329	81	65	43	47	15	25	8	1	44	0
Procedimiento Directo Inmediato	2	0	1	0	1	0	0	0	0	0	0
Procedimiento Simplificado Inmediato	2	0	2	0	0	0	0	0	0	0	0
Procedimiento Directo	6	0	6	0	0	0	0	0	0	0	0
Procedimiento Simplificado	13	0	12	1	0	0	0	0	0	0	0
Juicio Oral Inmediato	1	0	0	0	0	0	0	0	0	1	0
Juicio Oral	48	5	10	1	4	0	0	19	7	1	1
Declinatoria a la Esfera Administrativa (Derivada al Juzgado de Niñez)	385	77	3	11	45	28	8	28	24	101	60
Nulidades	3	2	0	0	0	0	0	0	0	0	1
Acumulaciones	18	0	0	12	0	0	3	0	2	1	0
Extinción de la Acción Penal	35	0	0	32	0	0	1	2	0	0	0
Ley 40 (Criterio de oportunidad)	1696	667	163	220	165	87	52	2	1	298	41
Salidas por la Ley 63	0	0	0	0	0	0	0	0	0	0	0
Desistimiento ⁽²⁾	31	0	0	29	0	0	2	0	0	0	0
Salidas por Cumplimiento de Métodos Alternos	3	0	0	3	0	0	0	0	0	0	0
Causas Archivadas por Acuerdo de Mediación	0	0	0	0	0	0	0	0	0	0	0
Salida al Sistema Mixto Inquisitivo	1	0	0	0	0	1	0	0	0	0	0
Llamamiento a Juicio	130	0	0	0	0	7	36	33	33	5	16
Sobreseimiento	215	10	3	4	2	1	0	29	49	3	114
Mediación y Conciliación	351	0	7	125	125	3	8	34	35	4	10
Suspensión del Proceso Sujeto a Condiciones	83	15	0	28	4	15	13	4	0	3	1
Declinatoria por Falta de Competencia (a Otras Fiscalías de Adolescentes o Fiscalía Especializadas)	50	2	2	0	8	1	5	4	4	5	19
Salidas a Nivel Interno ⁽³⁾	37	24	0	5	3	4	0	0	0	1	0
Archivos Provisionales ⁽⁴⁾	610	90	12	205	52	29	24	0	0	160	38

(P) Se refiere a datos preliminares.

⁽¹⁾En este informe no se contempla datos de la Provincia de Darién ya que actualmente se rige por el Libro Tercero del Sistema Mixto Inquisitivo.

⁽²⁾En la Provincia de Panamá Oeste y Veraguas se dieron salidas por desistimiento decretadas por el Fiscal mediante la Ley 40 sin llegar a una audiencia; debido a que la Ley lo faculta y lo permite.

⁽³⁾ El indiciador; Salidas a Nivel Interno corresponden a datos entre las Fiscalías de Adolescentes a Nivel Nacional como derivaciones; porque el hecho se registra en otra jurisdicción.

⁽⁴⁾La variable de los Archivos Provisionales son consideradas suspensiones.

Fuente: Centro de Estadísticas, Ministerio Público, Fiscalías Superiores de Adolescentes a Nivel Nacional.



MINISTERIO PÚBLICO
PROCURADURÍA GENERAL DE LA NACIÓN
FISCALÍAS SUPERIORES DE ADOLESCENTES A NIVEL NACIONAL,
Cuadro 5. CANTIDAD DE PROCEDIMIENTO APLICADO REGISTRADAS EN EL SISTEMA PENAL ACUSATORIO DE LAS FISCALÍAS DE
ADOLESCENTES A NIVEL NACIONAL, POR ÁREA GEOGRÁFICA, SEGÚN TIPO
DEL 1 DE ENERO AL 31 DE DICIEMBRE 2019 (P)

Procedimiento	Área Geográfica ⁽¹⁾										
	Número	Panamá	San Miguelito	Panamá Oeste	Colón	Coclé	Veraguas	Herrera	Los Santos	Chiriquí	Bocas Del Toro
Total...	419	86	102	45	67	16	25	27	8	42	1
Acuerdo de Pena ⁽²⁾	343	81	66	43	63	16	25	8	1	40	0
Proceso Simplificado	18	0	17	1	0	0	0	0	0	0	0
Procedimiento Directo	6	0	6	0	0	0	0	0	0	0	0
Procedimiento Directo Inmediato	4	0	3	0	1	0	0	0	0	0	0
Proceso Simplificado Inmediato	0	0	0	0	0	0	0	0	0	0	0
Juicio Oral	48	5	10	1	3	0	0	19	7	2	1

(P) Se refiere a datos preliminares.

⁽¹⁾ En este informe no se contempla datos de la Provincia Darién ya que actualmente se rige por el Libro Tercero del Sistema Mixto Inquisitivo.

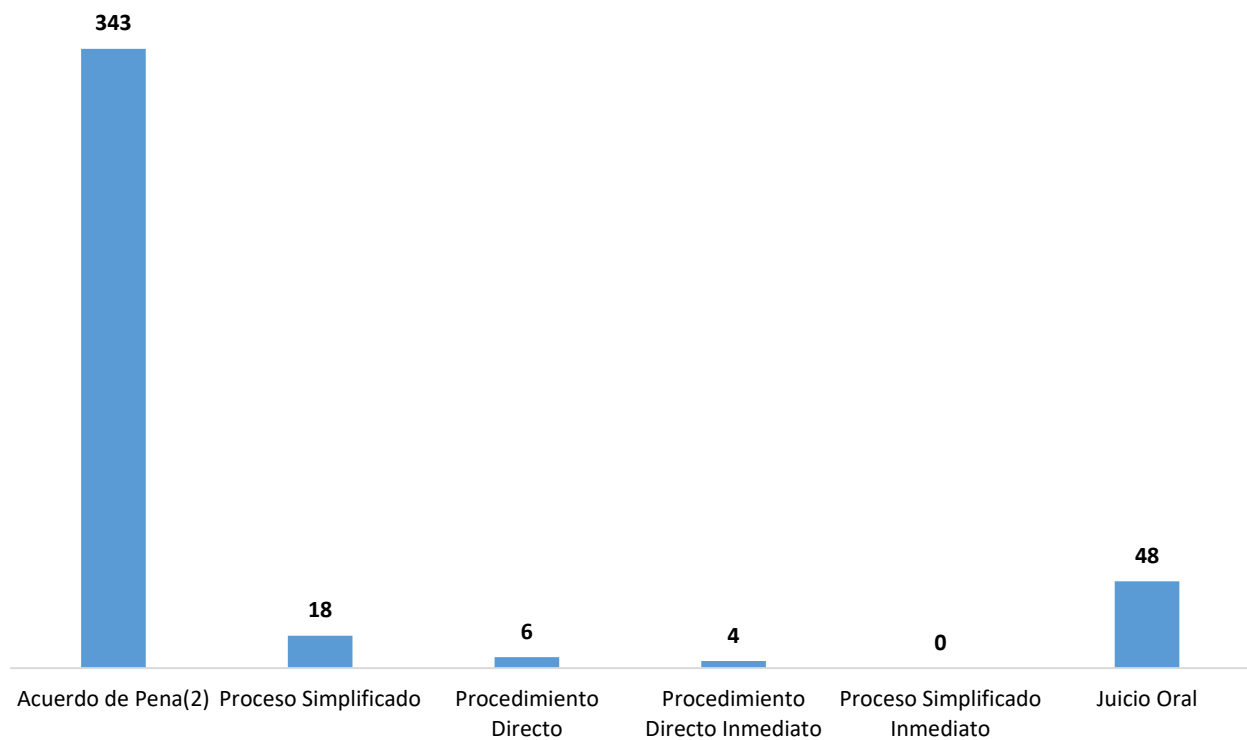
⁽²⁾ La información de los Acuerdo de Pena mostrada en este cuadro corresponden a datos por persona. Del total de las audiencias de Validación de Acuerdo de Pena en el área Metropolitana 12 no fueron aceptadas por el juez, en la regional de San Miguelito 6 no fueron aceptadas, en la Provincia de Chiriquí 2 no fue aceptada por el juez.

Fuente: Centro de Estadísticas, Ministerio Público, Fiscalías Superiores de Adolescentes a Nivel Nacional.

GRÁFICO 4. CANTIDAD DE PROCEDIMIENTO APLICADO REGISTRADAS EN EL SISTEMA PENAL ACUSATORIO DE LAS FISCALÍAS DE

ADOLESCENTES A NIVEL NACIONAL, POR ÁREA GEOGRÁFICA, SEGÚN TIPO

DEL 1 DE ENERO AL 31 DE DICIEMBRE 2019 (P)



Fuente: Centro de Estadísticas, Ministerio Público, Fiscalías Superiores de Adolescentes a Nivel Nacional.



MINISTERIO PÚBLICO
 PROCURADURÍA GENERAL DE LA NACIÓN
 FISCALÍAS SUPERIORES DE ADOLESCENTES A NIVEL NACIONAL,
 Cuadro 6. NÚMERO DE SENTENCIAS REGISTRADAS DEL SISTEMA PENAL ACUSATORIO DE LAS FISCALÍAS SUPERIORES
 DE ADOLESCENTES A NIVEL NACIONAL, POR ÁREA GEOGRÁFICA, SEGÚN FALLO DEL JUEZ:
 DEL 1 DE ENERO AL 31 DE DICIEMBRE 2019 (P)

Sentencia ⁽²⁾	Área Geográfica ⁽¹⁾										
	Número	Panamá	San Miguelito	Panamá Oeste	Colón	Coclé	Veraguas	Herrera	Los Santos	Chiriquí	Bocas Del Toro
Total...	402	82	101	45	50	18	25	27	8	45	1
Condenatorio	379	77	94	45	50	18	25	21	4	45	0
Absolutorio	22	5	7	0	0	0	0	6	3	0	1
Mixta	1	0	0	0	0	0	0	0	1	0	0

(P) Se refiere a datos preliminares

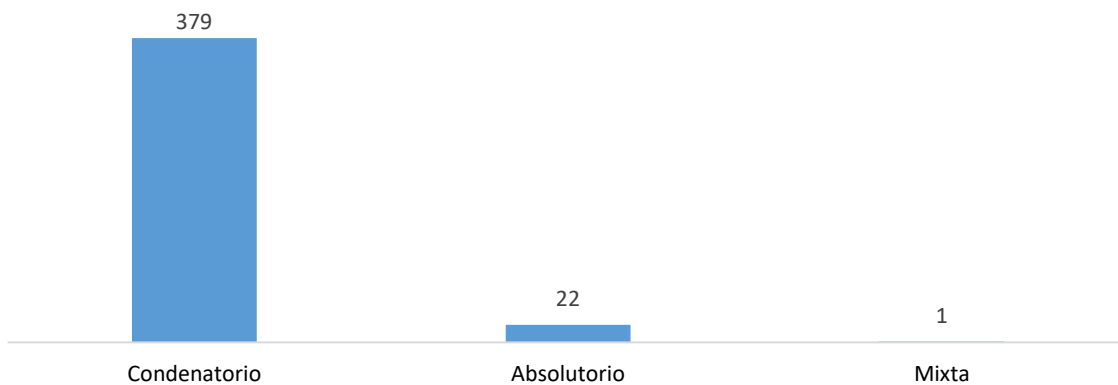
⁽¹⁾ En este informe no se contempla datos de la Provincia de Darién ya que actualmente se rige por el Libro Tercero del Sistema Mixto Inquisitivo

⁽²⁾ Los registros mostrados en este cuadro corresponden a datos por caso. En la Provincia de Los Santos se dictó una sentencia mediante notificación, ya que por ser adolescentes; la Ley 40 lo faculta y lo permite

Fuente: Centro de Estadísticas, Ministerio Público, Fiscalías Superiores de Adolescentes a Nivel Nacional.

GRÁFICO 5. NÚMERO DE SENTENCIAS REGISTRADAS DEL SISTEMA PENAL ACUSATORIO DE LAS FISCALÍAS
 SUPERIORES DE ADOLESCENTES A NIVEL NACIONAL, POR FALLO DEL JUEZ:

DEL 1 DE ENERO AL 31 DE DICIEMBRE 2019 (P)



Fuente: Centro de Estadísticas, Ministerio Público, Fiscalías Superiores de Adolescentes a Nivel Nacional.



MINISTERIO PÚBLICO

PROCURADURÍA GENERAL DE LA NACIÓN

FISCALÍAS SUPERIORES DE ADOLESCENTES A NIVEL NACIONAL,

Cuadro 7. NÚMEROS DE LOS MÉTODOS ALTERNOS DE SOLUCIÓN DE CONFLICTO APLICADOS DEL SISTEMA PENAL ACUSATORIO EN LAS FISCALÍAS SUPERIORES DE ADOLESCENTES A NIVEL NACIONAL, POR ÁREA GEOGRÁFICA; SEGÚN TIPO

DEL 1 DE ENERO AL 31 DE DICIEMBRE 2019 (P)

Métodos Alternos	TOTAL	Área Geográfica ⁽¹⁾									
		Panamá	San Miguelito	Panamá Oeste	Colón	Coclé	Veraguas	Herrera	Los Santos	Chiriquí	Bocas Del Toro
Total...	2821	990	216	437	417	123	112	48	36	374	68
Acuerdo de Pena ⁽²⁾	348	85	68	43	62	16	25	8	1	40	0
Principio de Oportunidad	1696	657	141	185	196	85	52	2	1	320	57
Desestimio	26	0	0	24	0	0	2	0	0	0	0
Conciliación y Mediación	609	209	7	144	154	2	9	34	34	6	10
Suspensión del Proceso Sujeto a Condiciones ⁽³⁾	142	39	0	41	5	20	24	4	0	8	1

(P) Se refiere a datos preliminares

⁽¹⁾ En este informe no se contempla datos de la Provincia de Darién ya que actualmente se rige por el Libro Tercero del Sistema Mixto Inquisitivo

⁽²⁾ La información de los Acuerdo de Pena mostrada en este cuadro corresponden a datos por persona

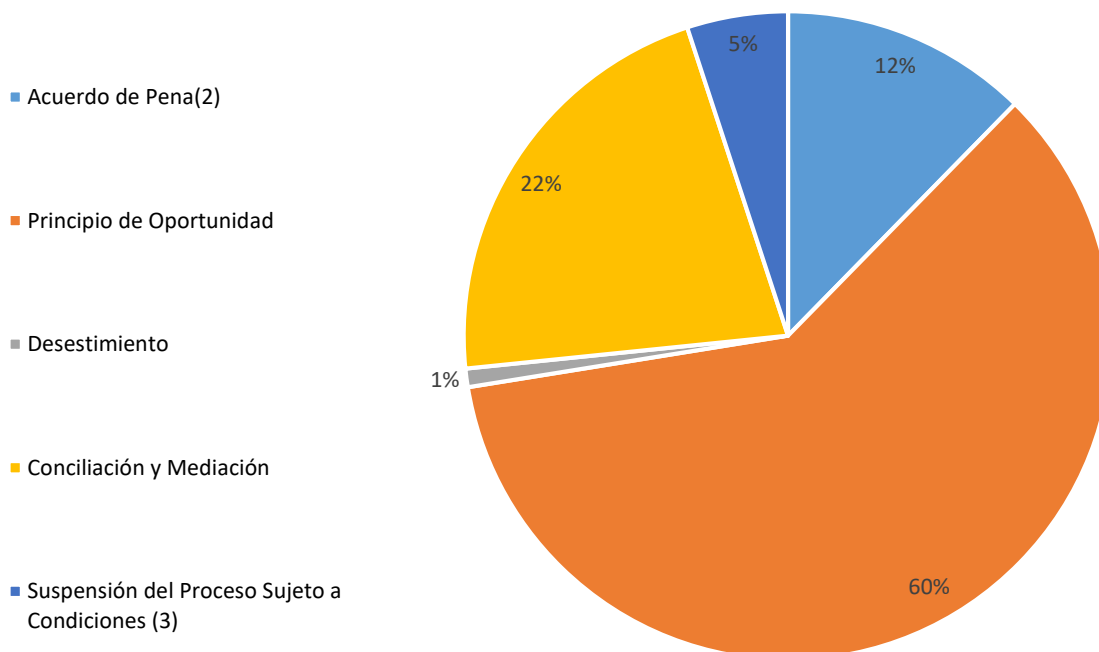
⁽³⁾ Del total de las Suspensión del Proceso Sujeto a Condiciones en el área Metropolitana 4 no fueron aceptadas por el juez, en la provincia de Colón 1 no fueron aceptadas, en la Provincia de Veraguas 3 no fue aceptada por el juez, en la Provincia de Herrera 11 no fue aceptada por el juez en la Provincia de Bocas del Toro 1 no fue aceptada por el juez y en la Provincia de Los Santos 11 no fue aceptada por el juez.

Fuente: Centro de Estadísticas, Ministerio Público, Fiscalías Superiores de Adolescentes a Nivel Nacional.

GRÁFICO 6. DISTRIBUCIÓN PORCENTUAL DE MÉTODOS ALTERNOS DE SOLUCIÓN DE CONFLICTO APLICADOS DEL SISTEMA PENAL ACUSATORIO

EN LAS FISCALÍAS SUPERIORES DE ADOLESCENTES A NIVEL NACIONAL, POR TIPO

DEL 1 DE ENERO AL 31 DE DICIEMBRE 2019 (P)



Fuente: Centro de Estadísticas, Ministerio Público, Fiscalías Superiores de Adolescentes a Nivel Nacional.