



**MINISTERIO PÚBLICO  
FISCALÍA SUPERIOR ESPECIALIZADA ANTICORRUPCIÓN  
CUADRO 1. MOVIMIENTOS DE EXPEDIENTES Y CARPETAS  
DEL 1 DE ENERO AL 31 DE DICIEMBRE DE 2019 (p)**

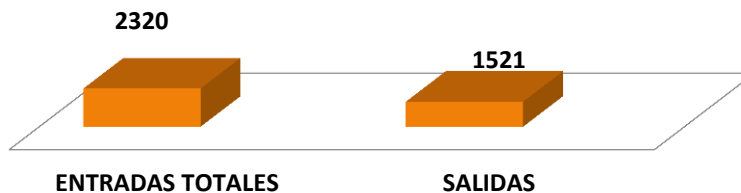
MOVIMIENTO DE EXPEDIENTES Y CARPETAS	TOTAL
<b>ENTRADAS TOTALES</b>	<b>2320</b>
ENTRADAS PRIMER INGRESO(1)	2263
ENTRADAS PRORROGA	23
ENTRADAS REAPERTURA	13
ENTRADAS REINGRESO	21
<b>SALIDAS</b>	<b>1521</b>

(P): cifras Preliminares

(1): Son entradas que corresponde al Sistema Penal Acusatorio

Fuente: Ministerio Público, Fiscalía Superior Especializada Anticorrupción

**Gráfica 1. MOVIMIENTOS DE EXPEDIENTES Y CARPETAS  
EN LA FISCALÍA SUPERIOR ESPECIALIZADA ANTICORRUPCIÓN: DEL 1 DE ENERO AL 31 DE DICIEMBRE DE 2019  
(p)**



Fuente: Ministerio Público, Fiscalía Superior Especializada Anticorrupción


**MINISTERIO PÚBLICO  
FISCALÍA SUPERIOR ESPECIALIZADA ANTICORRUPCIÓN  
CUADRO 2. CANTIDAD DE AUDIENCIAS REALIZADAS, SEGÚN SISTEMA  
DEL 1 DE ENERO AL 31 DE DICIEMBRE DE 2019 (p)**

TIPO DE SISTEMA	TOTAL	%
<b>TOTAL</b>	<b>1554</b>	<b>100.0%</b>
SISTEMA MIXTO INQUISITIVO	440	28%
SISTEMA PENAL ACUSATORIO	1114	72%

(P): cifras Preliminares

Fuente: Ministerio Público, Fiscalía Superior Especializada Anticorrupción

**Gráfica 2. PORCENTAJE DE AUDIENCIA REALIZADAS POR LA FISCALÍA SUPERIOR ESPECIALIZADA  
ANTICORRUPCIÓN SEGÚN SISTEMA: DEL 1 DE ENERO AL 31 DE DICIEMBRE DE 2019 (p)**



Fuente: Ministerio Público, Fiscalía Superior Especializada Anticorrupción



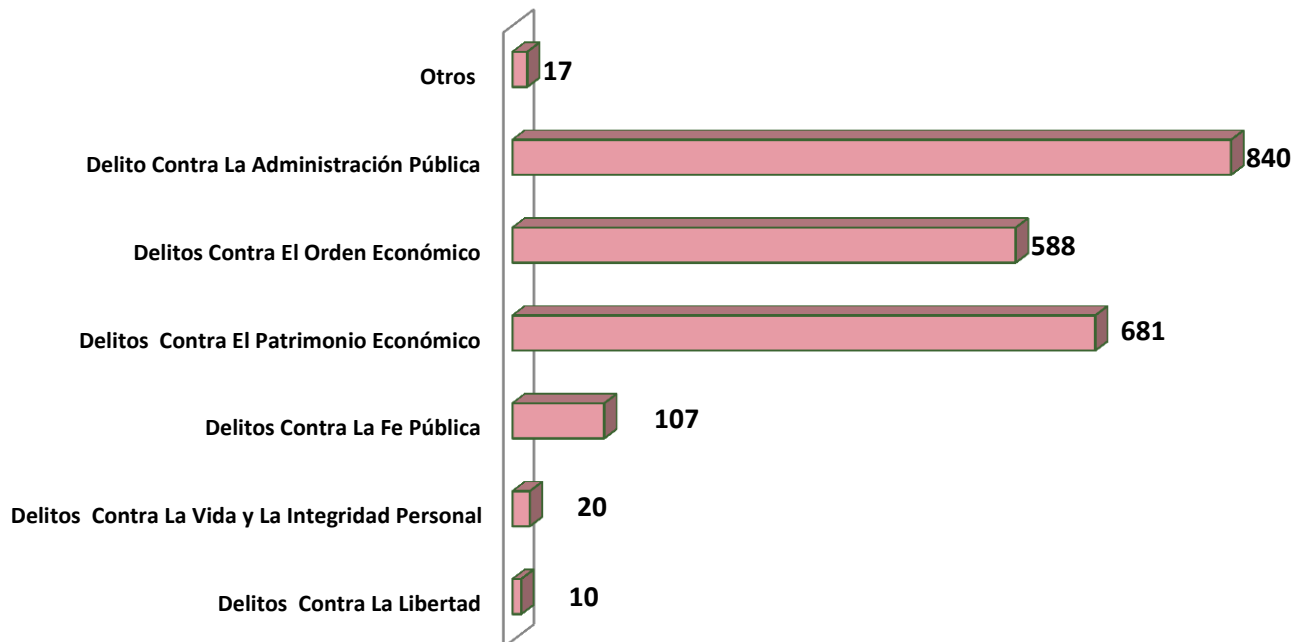
**MINISTERIO PÚBLICO**  
**FISCALÍA SUPERIOR ESPECIALIZADA ANTICORRUPCIÓN**  
**CUADRO 3. ENTRADAS DE PRIMER INGRESO SEGÚN DELITO GENÉRICO**  
**DEL 1 DE ENERO AL 31 DE DICIEMBRE DE 2019 (p)**

TIPOS DE DELITO GENÉRICO	NÚMERO	%
<b>Total</b>	<b>2263</b>	<b>100%</b>
Delitos Contra La Libertad	10	0.4%
Delitos Contra La Vida y La Integridad Personal	20	0.9%
Delitos Contra La Fe Pública	107	4.7%
Delitos Contra El Patrimonio Económico	681	30.1%
Delitos Contra El Orden Económico	588	26.0%
Delito Contra La Administración Pública	840	37.1%
Otros	17	0.8%

(P): cifras Preliminares

Fuente: Ministerio Público, Fiscalía Superior Especializada Anticorrupción

**Gráfica 3. NÚMERO DE ENTRADAS DE PRIMER INGRESO EN LA FISCALÍA SUPERIOR ESPECIALIZADA ANTICORRUPCIÓN SEGÚN DELITO GENÉRICO: DEL 1 DE ENERO AL 31 DE DICIEMBRE DE 2019 (p)**



Fuente: Ministerio Público, Fiscalía Superior Especializada Anticorrupción



**MINISTERIO PÚBLICO  
FISCALÍA SUPERIOR ESPECIALIZADA ANTICORRUPCIÓN  
CUADRO 4. SENTENCIAS SEGÚN FALLO  
DEL 1 DE ENERO AL 31 DE DICIEMBRE DE 2019 (p)**

TIPO DE SENTENCIAS	TOTAL	%
<b><u>TOTAL</u></b>	<b><u>123</u></b>	<b><u>100.0%</u></b>
CONDENATORIA	106	86%
ABSOLUTORIA	13	11%
MIXTA	4	3%

(P): cifras Preliminares

Fuente: Ministerio Público, Fiscalía Superior Especializada Anticorrupción

**Gráfica 4. SENTENCIAS DE LA FISCALÍA SUPERIOR  
ESPECIALIZADA ANTICORRUPCIÓN SEGÚN FALLO: DEL 1 DE ENERO AL 31 DE DICIEMBRE  
DE 2019 (p)**



Fuente: Ministerio Público, Fiscalía Superior Especializada Anticorrupción

**MINISTERIO PÚBLICO  
FISCALÍA SUPERIOR ESPECIALIZADA ANTICORRUPCIÓN  
CUADRO 5. SENTENCIAS POR PERSONAS SEGÚN FALLO  
DEL 1 DE ENERO AL 31 DE DICIEMBRE DE 2019 (p)**

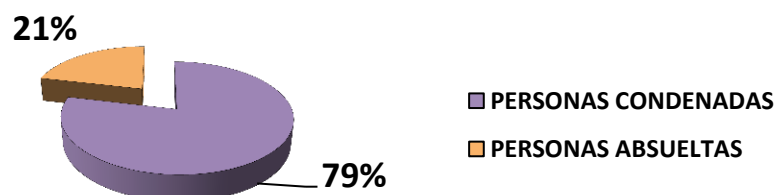
PERSONAS SEGÚN FALLO	NÚMERO	%
<b><u>TOTAL</u></b>	<b><u>164</u></b>	<b><u>100%</u></b>
PERSONAS CONDENADAS	129	79%
PERSONAS ABSUELTAS	35	21%

(P): cifras Preliminares

Nota: por cada sentencia puede haber mas de una persona sentenciada.

Fuente: Ministerio Público, Fiscalía Superior Especializada Anticorrupción

**Gráfica 5. SENTENCIA POR PERSONAS EN LA FISCALÍA SUPERIOR ESPECIALIZADA ANTICORRUPCIÓN  
SEGÚN FALLO: DEL 1 DE ENERO AL 31 DE DICIEMBRE DE 2019 (p)**



Fuente: Ministerio Público, Fiscalía Superior Especializada Anticorrupción