



**MINISTERIO PÚBLICO**  
**PROCURADURÍA GENERAL DE LA NACIÓN**  
**Cuadro 1. PERSONAS ATENDIDAS EN EL CENTRO DE ATENCIÓN CIUDADANA DEL**  
**PRIMER DISTRITO JUDICIAL; POR PROVINCIAS, SEGÚN SERVICIOS:**  
**DEL 1 AL 30 DE NOVIEMBRE DE 2019**

SERVICIOS	TOTAL	COLÓN	PANAMÁ	PANAMÁ OESTE
<b>TOTAL...</b>	<b>10101</b>	<b>1106</b>	<b>6949</b>	<b>2046</b>
Denuncias o Querellas en TURNO	1041	233	123	685
Mediación / Conciliación	7	0	0	7
Diligencias en el Servicio de Investigación / Entrevistas, Entrega de Documentos	1103	8	958	137
Unidad de Homicidios	126	24	60	42
Fiscalía de Familia	1051	175	209	667
Fiscalía de Adolescentes	316	109	105	102
Cita en la Unidad de Apoyo a Víctimas	79	18	24	37
Centro de Custodia de Bienes Aprehendidos	1	0	1	0
Copia de la Carpetilla	24	0	24	0
Copia de Diligencias / Revisión de Carpetillas	564	0	564	0
Queja o Reclamo	1	0	1	0
Información sobre su Proceso Penal	690	150	539	1
Información sobre los servicios que brinda el Ministerio Público	1	0	0	1
Su denuncia no es competencia del Ministerio Público	68	0	65	3
Notificación SPA	3545	365	2826	354
Notificación Descarga	1439	23	1407	9
Personería	45	1	43	1
Fiscalía de Droga	0	0	0	0

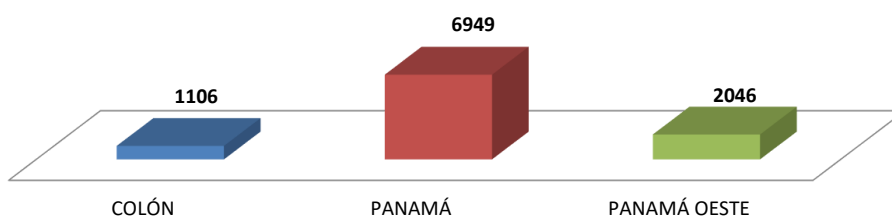
Fuente: Centro de Estadística; Atención Ciudadana.

**Análisis:**

El Centro de Atención Ciudadana del Primer Distrito Judicial, para el mes de noviembre, atendió un total de 10101 personas, 1106 en la provincia de Colón, 6949 en la provincia de Panamá; y 2046 en la provincia de Panamá Oeste donde la mayor cantidad de atenciones fue por Notificación SPA con 3545 personas que representa un 35.1 %.



**SEGÚN DISTRITO JUDICIAL**  
**Gráfico 1. PERSONAS ATENDIDAS EN EL CENTRO DE INFORMACIÓN DE ATENCIÓN CIUDADANA DEL,**  
**PRIMER DISTRITO JUDICIAL, SEGÚN PROVINCIA:**  
**DEL 1 AL 30 DE NOVIEMBRE DE 2019**

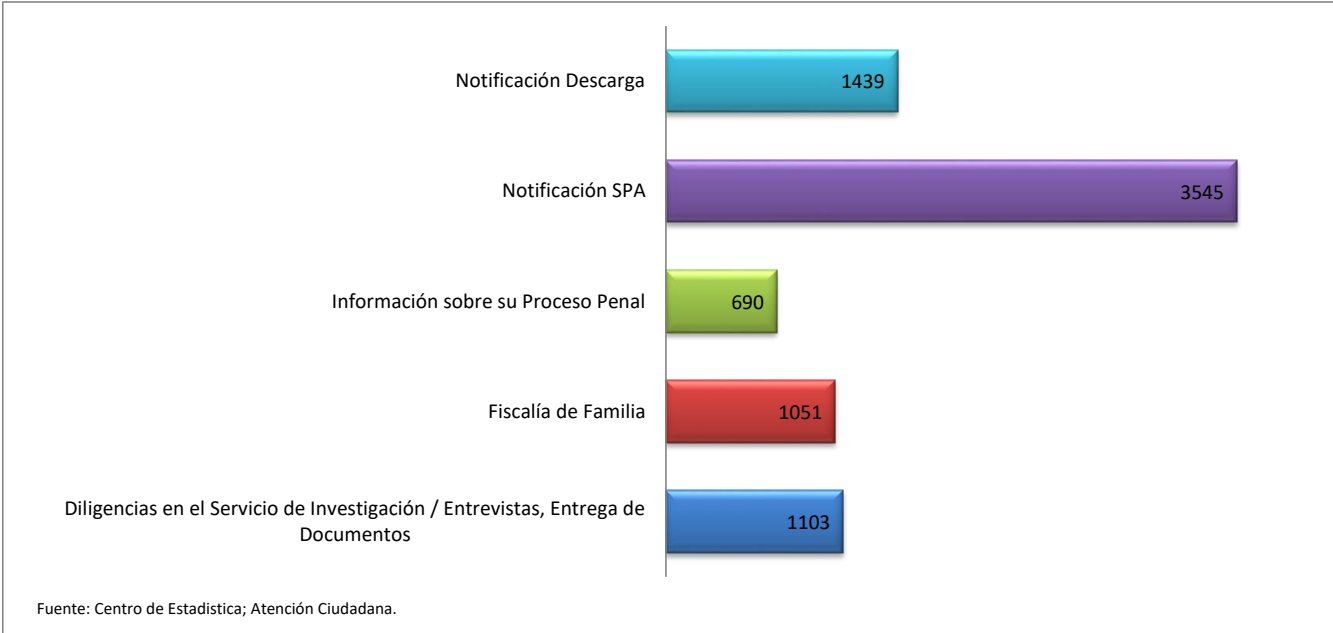


Fuente: Centro de Estadística; Atención Ciudadana .



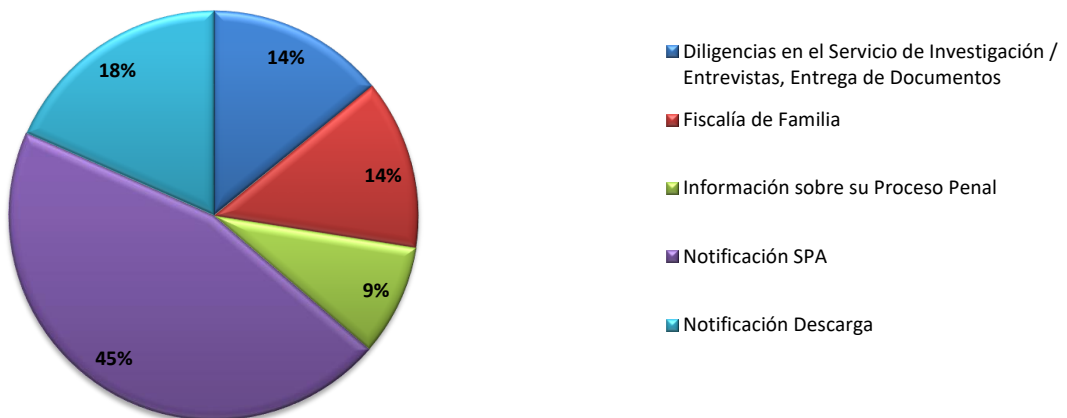
**MINISTERIO PÚBLICO**

Gráfico 2. SERVICIOS DE ATENCIÓN CIUDADANA CON MAYOR INCIDENCIA DEL PRIMER DISTRITO JUDICIAL DE PANAMÁ DEL 1 AL 30 DE NOVIEMBRE DE 2019



**MINISTERIO PÚBLICO**

Gráfico 3. PORCENTAJE DE LOS SERVICIOS DE ATENCIÓN CIUDADANA CON MAYOR INCIDENCIA DEL PRIMER DISTRITO JUDICIAL DE PANAMÁ DEL 1 AL 30 DE NOVIEMBRE DE 2019



Fuente: Centro de Estadística; Atención Ciudadana .



**MINISTERIO PÚBLICO**  
**PROCURADURÍA GENERAL DE LA NACIÓN**  
**Cuadro 2. PERSONAS ATENDIDAS EN EL CENTRO DE ATENCIÓN CIUDADANA DEL**  
**SEGUNDO DISTRITO JUDICIAL; POR PROVINCIAS, SEGÚN SEVICIOS:**  
**DEL 1 AL 30 DE NOVIEMBRE DE 2019**

SERVICIOS	TOTAL	COCLÉ	VERAGUAS
<b>TOTAL...</b>	<b>787</b>	<b>131</b>	<b>656</b>
Denuncias o Querellas en TURNO	178	96	82
Mediación / Conciliación	3	0	3
Diligencias en el Servicio de Investigación / Entrevistas, Entrega de Documentos	174	32	142
Unidad de Homicidios	9	2	7
Fiscalía de Familia	76	0	76
Fiscalía de Adolescentes	11	0	11
Cita en la Unidad de Apoyo a Víctimas	14	0	14
Centro de Custodia de Bienes Aprehendidos	1	1	0
Copia de la Carpetilla	0	0	0
Copia de Diligencias / Revisión de Carpetillas	0	0	0
Queja o Reclamo	0	0	0
Información sobre su Proceso Penal	93	0	93
Información sobre los servicios que brinda el Ministerio Público	0	0	0
Su denuncia no es competencia del Ministerio Público	39	0	39
Notificación SPA	155	0	155
Notificación Descarga	34	0	34
Personería	0	0	0
Fiscalía de Droga	0	0	0

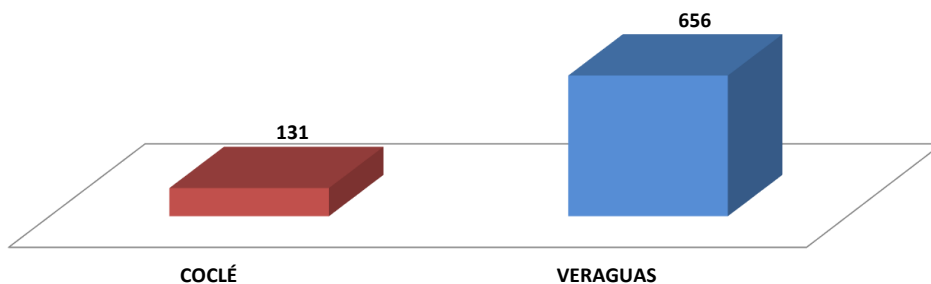
Fuente: Centro de Estadística; Atención Ciudadana.

**Análisis:**

El Centro de Atención Ciudadana del Segundo Distrito Judicial, para el mes de noviembre, atendió un total de 787 personas, 131 en la provincia de Coclé y 656 en la provincia de Veraguas; donde la mayor cantidad atenciones fue por Denuncias o Querellas en TURNO con 178 personas que representa un 22.6 %.



**MINISTERIO PÚBLICO**  
**Gráfico 4. PERSONAS ATENDIDAS EN EL CENTRO DE INFORMACIÓN DE ATENCIÓN CIUDADANA DEL,**  
**SEGUNDO DISTRITO JUDICIAL, SEGÚN PROVINCIA:**  
**DEL 1 AL 30 DE NOVIEMBRE DE 2019**

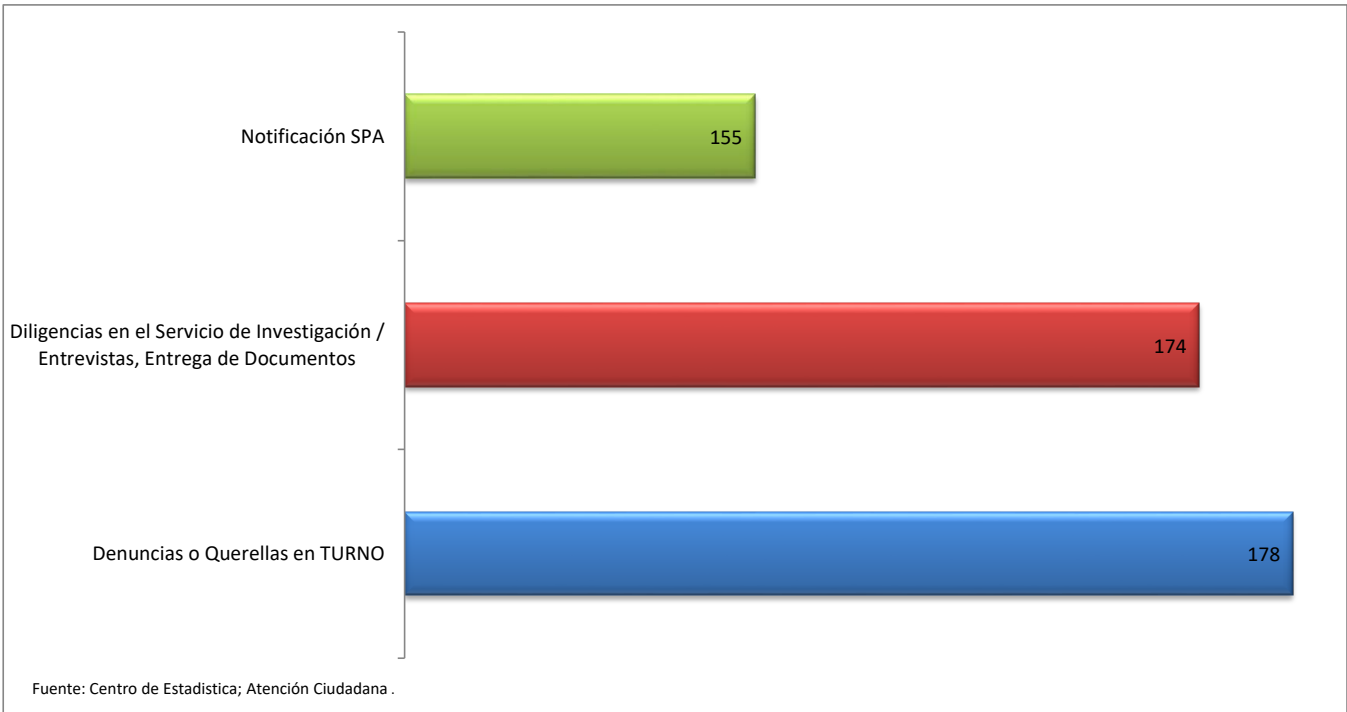


Fuente: Centro de Estadística; Atención Ciudadana



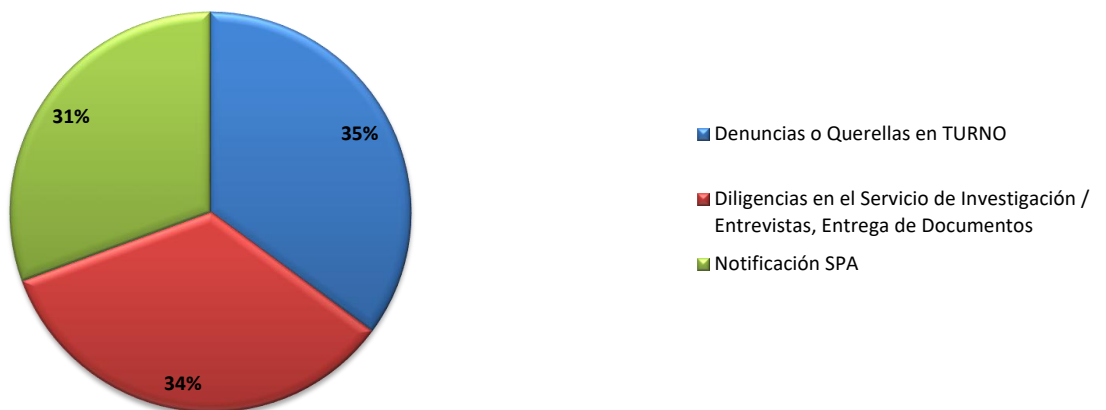
**MINISTERIO PÚBLICO**

**Gráfico 5. SERVICIOS DE ATENCIÓN CIUDADANA CON MAYOR  
INCIDENCIA DEL SEGUNDO DISTRITO JUDICIAL DE PANAMÁ  
DEL 1 AL 30 DE NOVIEMBRE DE 2019**



**MINISTERIO PÚBLICO**

**Gráfico 6. PORCENTAJES DE LOS SERVICIOS DE ATENCIÓN CIUDADANA CON MAYOR  
INCIDENCIA DEL SEGUNDO DISTRITO JUDICIAL DE PANAMÁ  
DEL 1 AL 30 DE NOVIEMBRE DE 2019**





MINISTERIO PÚBLICO

PROCURADURÍA GENERAL DE LA NACIÓN

Cuadro 3. PERSONAS ATENDIDAS EN EL CENTRO DE ATENCIÓN CIUDADANA DEL  
TERCER DISTRITO JUDICIAL; POR PROVINCIAS, SEGÚN SERVICIOS:  
DEL 1 AL 30 DE NOVIEMBRE DE 2019

SERVICIOS	TOTAL	CHIRIQUÍ	BOCAS DEL TORO
<b>TOTAL...</b>	<b>6251</b>	<b>5970</b>	<b>281</b>
Denuncias o Querellas en TURNO	1132	991	141
Mediación / Conciliación	22	22	0
Diligencias en el Servicio de Investigación / Entrevistas, Entrega de Documentos	1366	1341	25
Unidad de Homicidios	369	343	26
Fiscalía de Familia	73	0	73
Fiscalía de Adolescentes	470	470	0
Cita en la Unidad de Apoyo a Víctimas	1	0	1
Centro de Custodia de Bienes Aprehendidos	1	1	0
Copia de la Carpetilla	5	4	1
Copia de Diligencias / Revisión de Carpetillas	5	5	0
Queja o Reclamo	0	0	0
Información sobre su Proceso Penal	270	270	0
Información sobre los servicios que brinda el Ministerio Público	0	0	0
Su denuncia no es competencia del Ministerio Público	5	5	0
Notificación SPA	2302	2289	13
Notificación Descarga	222	222	0
Personería	8	7	1
Fiscalía de Droga	0	0	0

Fuente: Centro de Estadística; Atención Ciudadana.

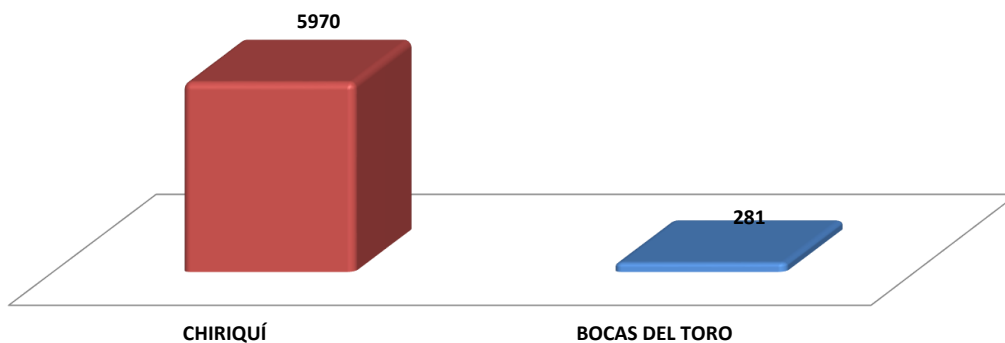
**Análisis:**

El Centro de Atención Ciudadana del Tercer Distrito Judicial, para el mes de noviembre, atendió un total de 6251 personas, 5970 en la provincia de Chiriquí y 281 en la provincia de Bocas del Toro; donde la mayor cantidad de atendidos fue por Notificación SPA con 2302 personas que representa un 36.8 %.



MINISTERIO PÚBLICO

Gráfico 7. PERSONAS ATENDIDAS EN EL CENTRO DE INFORMACIÓN DE ATENCIÓN CIUDADANA DEL,  
TERCER DISTRITO JUDICIAL, SEGÚN PROVINCIA:  
DEL 1 AL 30 DE NOVIEMBRE DE 2019

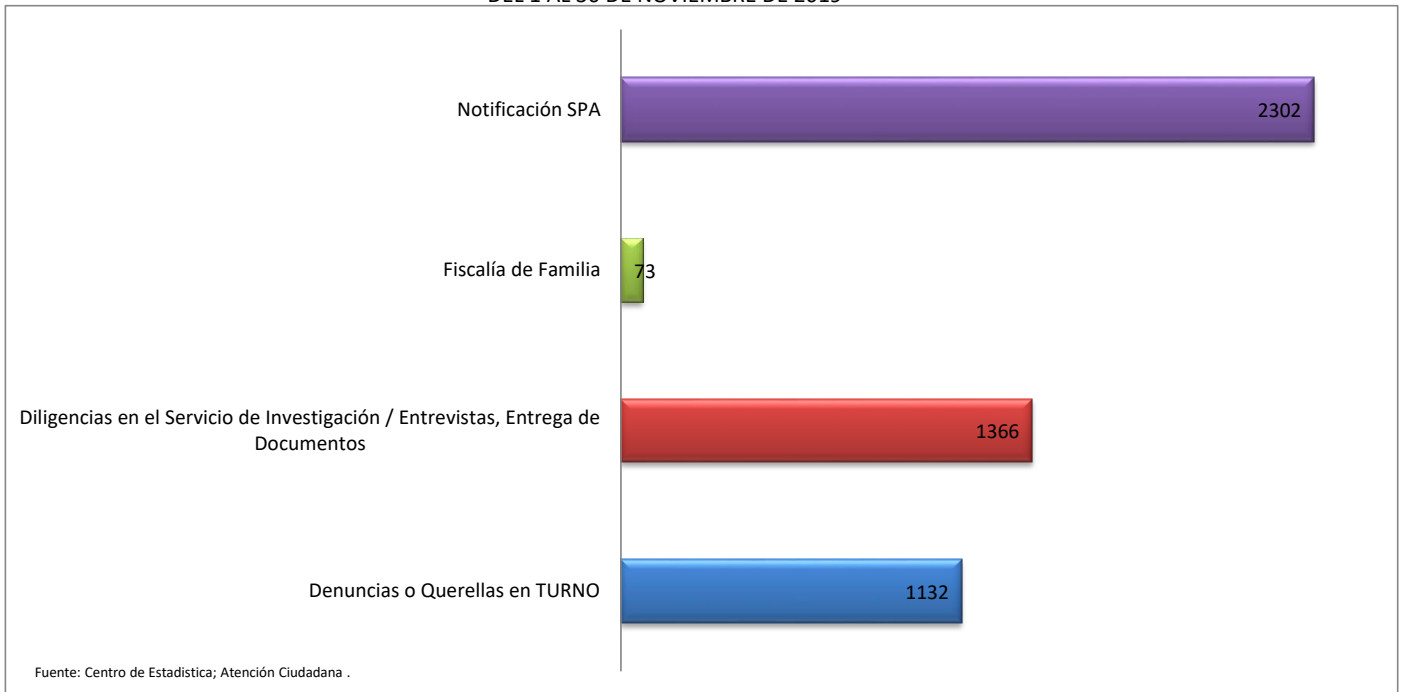


Fuente: Centro de Estadística; Atención Ciudadana .



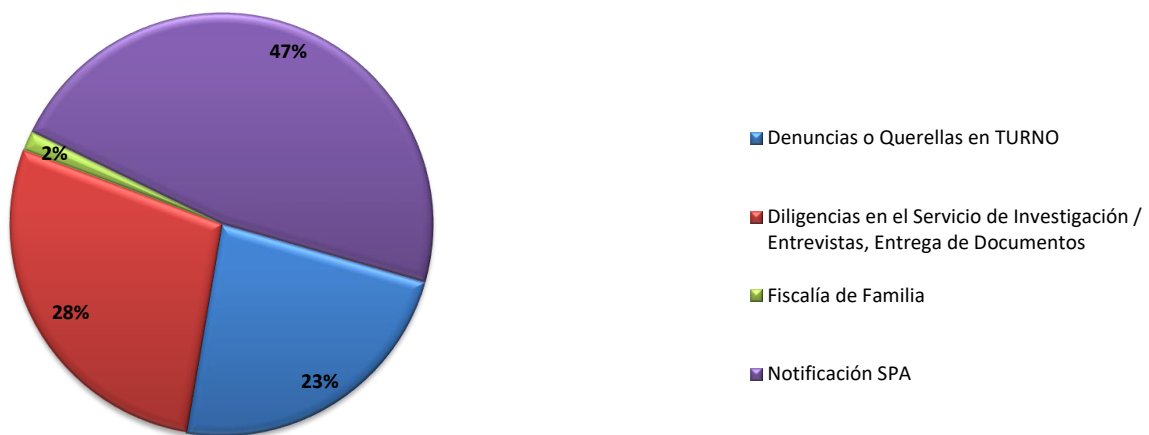
**MINISTERIO PÚBLICO**

Gráfico 8. SERVICIOS DE ATENCIÓN CIUDADANA CON MAYOR INCIDENCIA  
INCIDENCIA DEL TERCER DISTRITO JUDICIAL DE PANAMÁ  
DEL 1 AL 30 DE NOVIEMBRE DE 2019



**MINISTERIO PÚBLICO**

Gráfico 9. PORCENTAJE DE LOS SERVICIOS DE ATENCIÓN CIUDADANA CON MAYOR  
INCIDENCIA DEL TERCER DISTRITO JUDICIAL DE PANAMÁ  
DEL 1 AL 30 DE NOVIEMBRE DE 2019



Fuente: Centro de Estadística; Atención Ciudadana



MINISTERIO PÚBLICO

PROCURADURÍA GENERAL DE LA NACIÓN

Cuadro 4. PERSONAS ATENDIDAS EN EL CENTRO DE ATENCIÓN CIUDADANA DEL CUARTO DISTRITO JUDICIAL; POR PROVINCIAS, SEGÚN SERVICIOS: DEL 1 AL 30 DE NOVIEMBRE DE 2019

SERVICIOS	TOTAL	LOS SANTOS	HERRERA
<b>TOTAL...</b>	<b>701</b>	<b>459</b>	<b>242</b>
Denuncias o Querellas en TURNO	118	50	68
Mediación / Conciliación	0	0	0
Diligencias en el Servicio de Investigación / Entrevistas, Entrega de Documentos	173	83	90
Unidad de Homicidios	12	10	2
Fiscalía de Familia	87	44	43
Fiscalía de Adolescentes	48	40	8
Cita en la Unidad de Apoyo a Víctimas	48	43	5
Centro de Custodia de Bienes Aprehendidos	0	0	0
Copia de la Carpetilla	0	0	0
Copia de Diligencias / Revisión de Carpetillas	0	0	0
Queja o Reclamo	13	0	13
Información sobre su Proceso Penal	17	9	8
Información sobre los servicios que brinda el Ministerio Público	76	76	0
Su denuncia no es competencia del Ministerio Público	1	1	0
Notificación SPA	61	61	0
Notificación Descarga	8	3	5
Personería	1	1	0
Fiscalía de Droga	38	38	0

Fuente: Centro de Estadística; Atención Ciudadana.

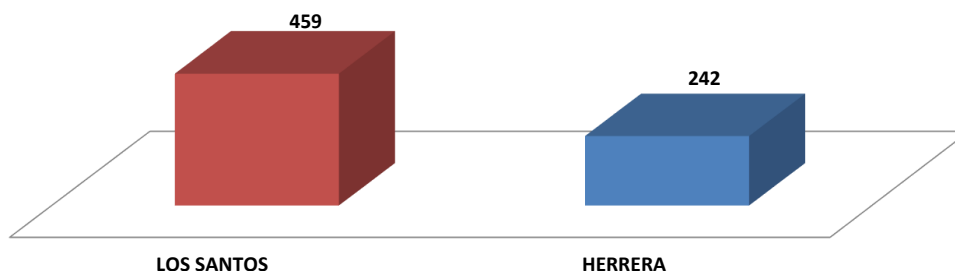
**Análisis:**

El Centro de Atención Ciudadana del Cuarto Distrito Judicial, para el mes de noviembre, atendió un total de 701 personas, 459 en la provincia de Los Santos y 242 en la provincia de Herrera; donde su mayor cantidad de atendidos fue por Diligencias en el Servicio de Investigación / Entrevistas, Entrega de Documentos con 173 personas que representa un 24.7 %.



MINISTERIO PÚBLICO

Gráfico 10. PERSONAS ATENDIDAS EN EL CENTRO DE INFORMACIÓN DE ATENCIÓN CIUDADANA DEL, CUARTO DISTRITO JUDICIAL, SEGÚN PROVINCIA: DEL 1 AL 30 DE NOVIEMBRE DE 2019

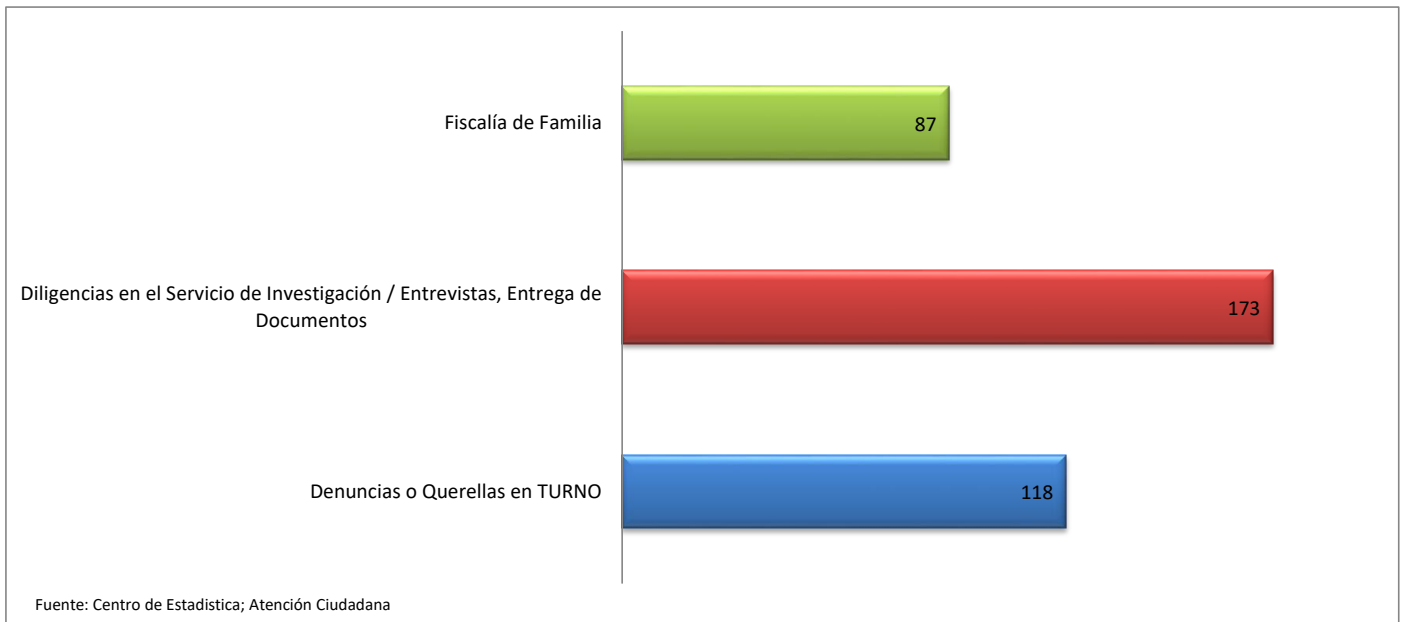


Fuente: Centro de Estadística; Atención Ciudadana



**MINISTERIO PÚBLICO**

Gráfico 11. SERVICIOS DE ATENCIÓN CIUDADANA CON MAYOR INCIDENCIA DEL CUARTO DISTRITO JUDICIAL DE PANAMÁ DEL 1 AL 30 DE NOVIEMBRE DE 2019



**MINISTERIO PÚBLICO**

Gráfico 12. PORCENTAJES DE LOS SERVICIOS DE ATENCIÓN CIUDADANA CON MAYOR INCIDENCIA DEL CUARTO DISTRITO JUDICIAL DE PANAMÁ DEL 1 AL 30 DE NOVIEMBRE DE 2019

