



MINISTERIO PÚBLICO  
PROCURADURÍA GENERAL DE LA NACIÓN

**Cuadro 1. NÚMERO DE DENUNCIAS RECEPTADAS EN EL SISTEMA PENAL ACUSATORIO DE HECHOS DELICTIVOS OCURRIDOS EN EL PRIMER DISTRITO JUDICIAL DE PANAMÁ, POR TIPO DE INGRESO, SEGÚN UNIDAD RECEPTORA: DEL 1 AL 30 DE NOVIEMBRE DE 2019.(P)**

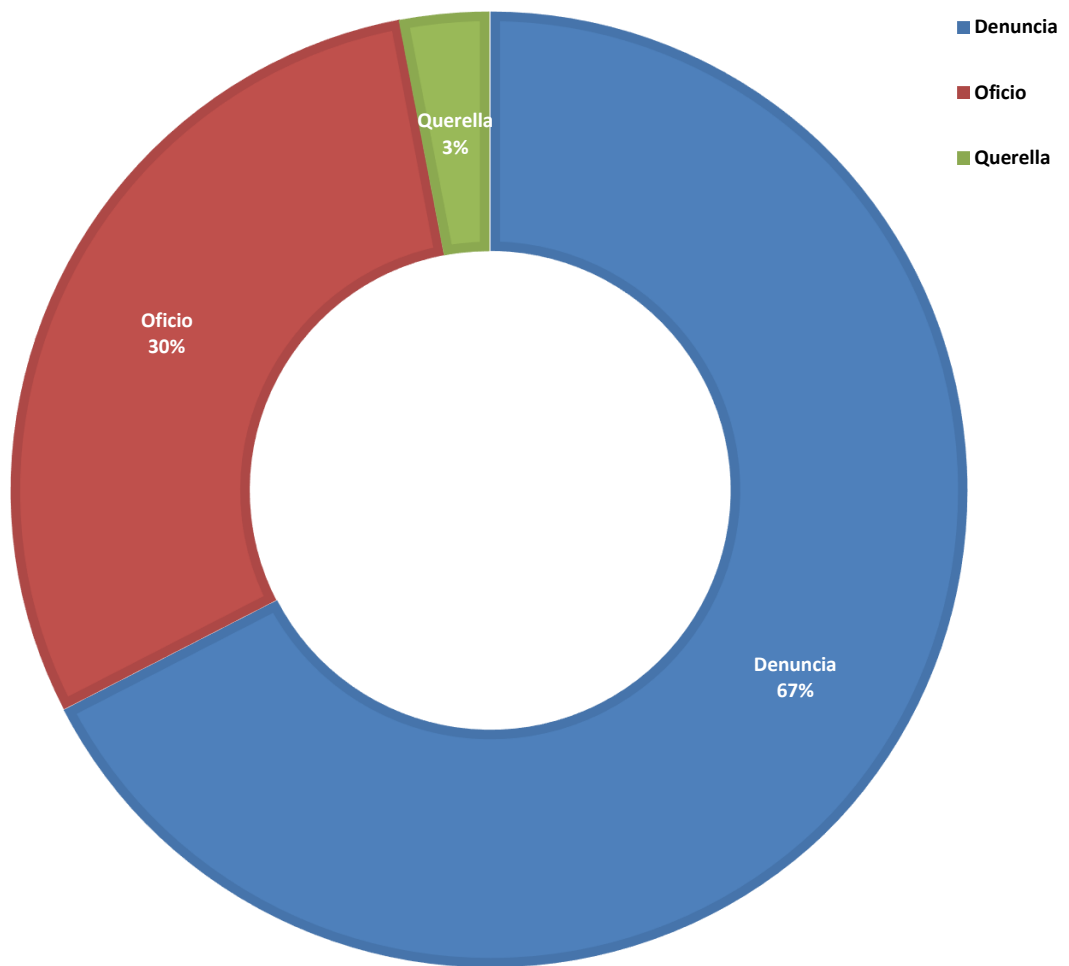
Unidad Receptora (1)	Total...	Tipo de Ingreso		
		Denuncia	Oficio	Querella
<b>TOTAL...</b>	<b><u>4641</u></b>	<b><u>3129</u></b>	<b><u>1373</u></b>	<b><u>139</u></b>
<b>Unidades de Atención Primaria Sede principal de Panamá</b>	<b><u>245</u></b>	182	60	3
Sub Regionales de Atención Primaria de Panamá	<b><u>1355</u></b>	1030	247	78
Sub-Secretaría General - Despacho Superior	<b><u>5</u></b>	3	2	-
Unidades de Atención Primaria de Familia	<b><u>320</u></b>	187	126	7
Sede Principal Sección de Homicidios Panamá	<b><u>29</u></b>	1	28	-
Unidades de Atención Primaria Especializadas de Drogas	<b><u>98</u></b>	-	98	-
Unidades de Atención Primaria Especializadas Delincuencia Organizada	<b><u>12</u></b>	6	6	-
Unidades de Atención Primaria Especializadas Anticorrupción	<b><u>55</u></b>	44	8	3
Unidades de Atención Primaria Especializada Propiedad Intelectual	<b><u>57</u></b>	39	13	5
Unidades de Atención Primaria Especializada en Delitos de Asociación Ilícita	<b><u>1</u></b>	-	1	-
Personerías de Panamá	<b><u>7</u></b>	5	1	1
Otras Unidades de Atención Primaria	<b><u>27</u></b>	22	5	-
<b>Unidades de Atención Primaria Sede principal de San Miguelito</b>	<b><u>424</u></b>	323	94	7
Unidad Receptora de Drogas de San Miguelito	<b><u>35</u></b>	-	35	-
Unidad Receptora de Familia de San Miguelito	<b><u>123</u></b>	68	54	1
Otras Unidades de Atención Primaria	<b><u>21</u></b>	16	4	1
<b>Unidades de Atención Primaria Sede principal de Panamá Oeste</b>	<b><u>359</u></b>	291	56	12
Sub Regional de Arraiján	<b><u>500</u></b>	366	128	6
Unidades de Atención Primaria de Familia	<b><u>126</u></b>	105	20	1
Unidades de Atención Primaria Especializadas de Droga	<b><u>42</u></b>	-	42	-
Personerías de Panamá Oeste	<b><u>137</u></b>	71	62	4
Otras Unidades de Atención Primaria	<b><u>13</u></b>	9	4	-
<b>Unidades de Atención Primaria Sede principal de Colón</b>	<b><u>345</u></b>	212	124	9
Unidades de Atención Primaria de Familia	<b><u>116</u></b>	73	42	1
Unidades de Atención Primaria Drogas de Colón	<b><u>35</u></b>	4	31	-
Personerías de Colón	<b><u>41</u></b>	28	13	-
Otras Unidades de Atención Primaria	<b><u>11</u></b>	6	5	-
<b>Unidades de Atención Primaria Sede principal de Darién</b>	<b><u>74</u></b>	29	45	0
Unidades de Atención Primaria de Familia	<b><u>5</u></b>	3	2	0
Unidades de Atención Primaria Drogas de Darién	<b><u>11</u></b>	0	11	0
Unidades de Atención Primaria Homicidio de Darién	<b><u>0</u></b>	0	0	0
Fiscalía Comarcal	<b><u>8</u></b>	4	4	0
Personerías de Darién	<b><u>4</u></b>	2	2	0
Otras Unidades de Atención Primaria	<b><u>0</u></b>	0	0	0

(1) Las noticias criminales presentadas corresponden al lugar de ocurrencia del hecho.

(P) Cifras preliminares.

Fuente: Centro de Estadísticas, Ministerio Público de Panamá, Plataforma del Sistema Penal Acusatorio.

**Gráfica 1. DISTRIBUCIÓN PORCENTUAL DE LAS DENUNCIAS RECEPTADAS EN EL SISTEMA PENAL ACUSATORIO DE HECHOS DELICTIVOS OCURRIDOS EN EL PRIMER DISTRITO JUDICIAL DE PANAMÁ, POR TIPO DE INGRESO: DEL 1 AL 30 DE NOVIEMBRE DE 2019.**



Fuente: Centro de Estadísticas, Ministerio Público de Panamá, Plataforma del Sistema Penal Acusatorio.



MINISTERIO PÚBLICO  
PROCURADURÍA GENERAL DE LA NACIÓN

**Cuadro 2. NÚMERO DE DENUNCIAS RECEPTADAS EN EL SISTEMA PENAL ACUSATORIO DE HECHOS DELICTIVOS OCURRIDOS EN EL SISTEMA PENAL ACUSATORIO, EN EL PRIMER DISTRITO JUDICIAL DE PANAMÁ, POR CIRCUITO JUDICIAL, SEGÚN DELITOS GENÉRICOS: DEL 1 AL 30 DE NOVIEMBRE DE 2019. (P)**

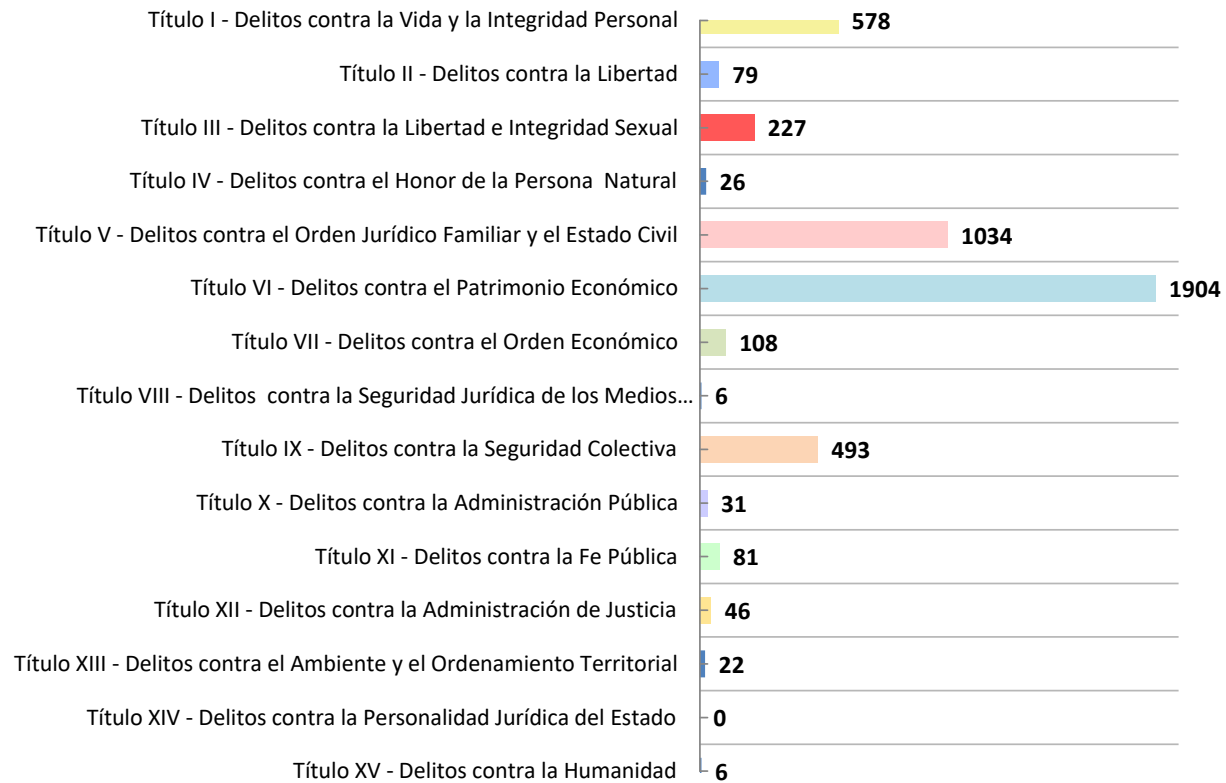
Delitos Genéricos (1)	Total...		Circuito Judicial				
	Número	Porcentaje	Panamá	San Miguelito	Panamá Oeste	Colón	Darién
<b>TOTAL...</b>	<b>4641</b>	<b>100%</b>	<b>2211</b>	<b>603</b>	<b>1177</b>	<b>548</b>	<b>102</b>
Título I - Delitos contra la Vida y la Integridad Personal	<u>578</u>	12%	268	78	136	70	26
Título II - Delitos contra la Libertad	<u>79</u>	2%	37	6	22	14	-
Título III - Delitos contra la Libertad e Integridad Sexual	<u>227</u>	5%	98	22	71	27	9
Título IV - Delitos contra el Honor de la Persona Natural	<u>26</u>	1%	19	1	5	1	-
Título V - Delitos contra el Orden Jurídico Familiar y el Estado Civil	<u>1034</u>	22%	337	124	356	189	28
Título VI - Delitos contra el Patrimonio Económico	<u>1904</u>	41%	1029	271	442	144	18
Título VII - Delitos contra el Orden Económico	<u>108</u>	2%	82	5	6	13	2
Título VIII - Delitos contra la Seguridad Jurídica de los Medios Electrónicos	<u>6</u>	0%	2	2	2	-	-
Título IX - Delitos contra la Seguridad Colectiva	<u>493</u>	11%	232	77	92	79	13
Título X - Delitos contra la Administración Pública	<u>31</u>	1%	20	4	4	3	-
Título XI - Delitos contra la Fe Pública	<u>81</u>	2%	56	5	15	5	-
Título XII - Delitos contra la Administración de Justicia	<u>46</u>	1%	15	6	21	2	2
Título XIII - Delitos contra el Ambiente y el Ordenamiento Territorial	<u>22</u>	0%	11	2	5	1	3
Título XIV - Delitos contra la Personalidad Jurídica del Estado	<u>0</u>	0%	-	-	-	-	-
Título XV - Delitos contra la Humanidad	<u>6</u>	0%	5	-	-	-	1

(1) Las noticias criminales presentadas corresponden al lugar de ocurrencia del hecho.

(P) Cifras preliminares.

Fuente: Centro de Estadísticas, Ministerio Público de Panamá, Plataforma del Sistema Penal Acusatorio.

**Gráfica 2. NÚMERO DE DENUNCIAS RECEPTADAS EN EL SISTEMA PENAL ACUSATORIO DE HECHOS DELICTIVOS OCURRIDOS EN EL PRIMER DISTRITO JUDICIAL DE PANAMÁ, SEGÚN DELITOS GENÉRICOS: DEL 1 AL 30 DE NOVIEMBRE DE 2019.**



Fuente: Centro de Estadísticas, Ministerio Público de Panamá, Plataforma del Sistema Penal Acusatorio.



**MINISTERIO PÚBLICO  
 PROCURADURÍA GENERAL DE LA NACIÓN**

**Cuadro 3. NÚMERO DE DENUNCIAS RECEPTADAS EN EL SISTEMA PENAL ACUSATORIO EN EL PRIMER DISTRITO JUDICIAL DE PANAMÁ, POR CIRCUITO JUDICIAL, SEGÚN EL TURNO EN QUE SE REGISTRA LA DENUNCIA: DEL 1 AL 30 DE NOVIEMBRE DE 2019. (P)**

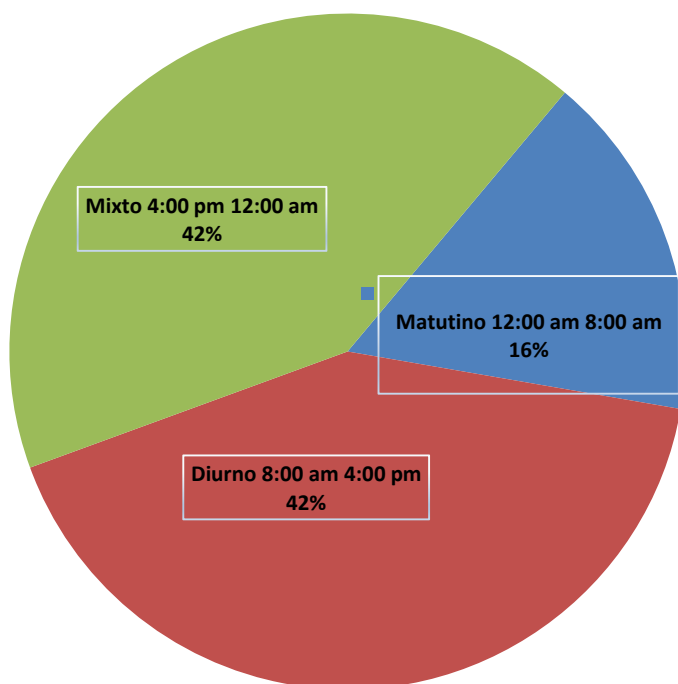
Turno en que se Registra la Denuncia (1)	Total...		Circuito Judicial				
	Número	Porcentaje	Panamá	San miguelito	Panamá Oeste	Colón	Darién
<b>TOTAL...</b>	<b><u>4641</u></b>	<b><u>100%</u></b>	<b><u>2211</u></b>	<b><u>603</u></b>	<b><u>1177</u></b>	<b><u>548</u></b>	<b><u>102</u></b>
Matutino 12:00 am 8:00 am	<u>771</u>	17%	383	95	196	86	11
Diurno 8:00 am 4:00 pm	<u>1935</u>	42%	872	271	500	248	44
Mixto 4:00 pm 12:00 am	<u>1935</u>	42%	956	237	481	214	47

(1) Las noticias criminales presentadas corresponden al lugar de ocurrencia del hecho.

(P) Cifras preliminares.

Fuente: Centro de Estadísticas, Ministerio Público de Panamá, Plataforma del Sistema Penal Acusatorio.

**Gráfica 3. DISTRIBUCIÓN PORCENTUAL DE LAS DENUNCIAS RECEPTADAS EN EL SISTEMA PENAL ACUSATORIO EN EL PRIMER DISTRITO JUDICIAL DE PANAMÁ, SEGÚN TURNO EN QUE SE REGISTRA LA DENUNCIA: DEL 1 AL 30 DE NOVIEMBRE DE 2019.**



Fuente: Centro de Estadísticas, Ministerio Público de Panamá, Plataforma del Sistema Penal Acusatorio.



MINISTERIO PÚBLICO  
PROCURADURÍA GENERAL DE LA NACIÓN

**Cuadro 4. NÚMERO DE DENUNCIAS RECEPTADAS EN EL SISTEMA PENAL ACUSATORIO EN EL PRIMER DISTRITO JUDICIAL DE PANAMÁ, POR CIRCUITO JUDICIAL, SEGÚN DÍA DE LA SEMANA: DEL 1 AL 30 DE NOVIEMBRE DE 2019. (P)**

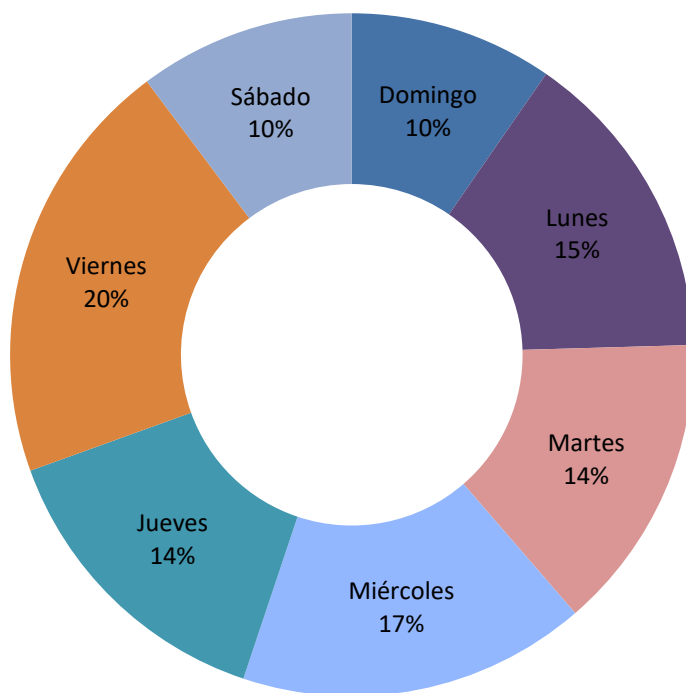
Día de la Semana (1)	Total...		Circuito Judicial				
	Número	Porcentaje	Panamá	San Miguelito	Panamá Oeste	Colón	Darién
<b>TOTAL...</b>	<b><u>4641</u></b>	<b><u>100%</u></b>	<b><u>2211</u></b>	<b><u>603</u></b>	<b><u>1177</u></b>	<b><u>548</u></b>	<b><u>102</u></b>
Domingo	<b><u>447</u></b>	10%	205	51	109	66	16
Lunes	<b><u>692</u></b>	15%	345	94	159	75	19
Martes	<b><u>655</u></b>	14%	296	95	177	73	14
Miércoles	<b><u>765</u></b>	16%	336	120	196	96	17
Jueves	<b><u>666</u></b>	14%	336	73	169	77	11
Viernes	<b><u>941</u></b>	20%	451	122	240	114	14
Sábado	<b><u>475</u></b>	10%	242	48	127	47	11

(1) Las noticias criminales presentadas corresponden al lugar de ocurrencia del hecho.

(P) Cifras preliminares.

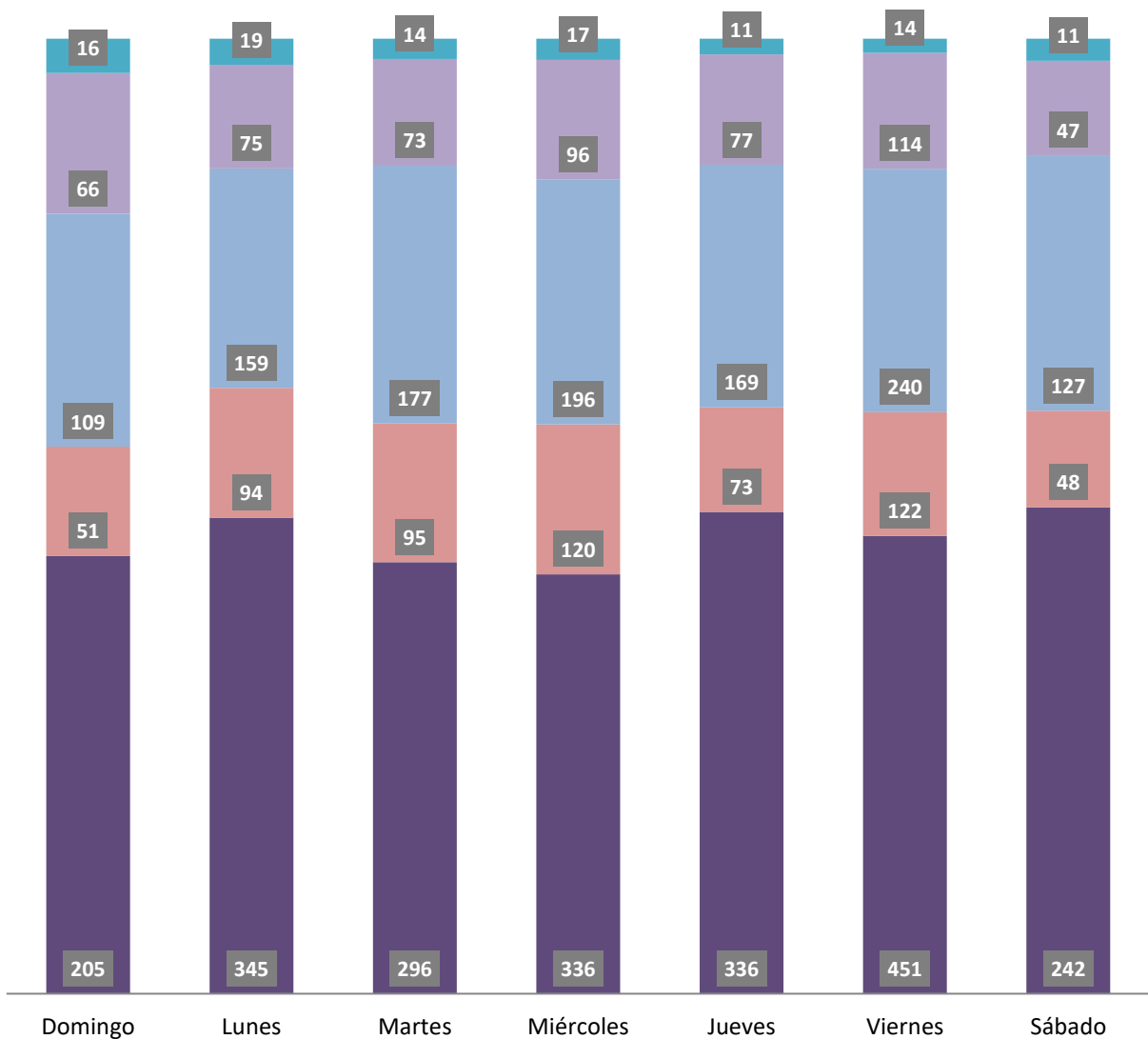
Fuente: Centro de Estadísticas, Ministerio Público de Panamá, Plataforma del Sistema Penal Acusatorio.

**Gráfica 4. DISTRIBUCIÓN PORCENTUAL DE LAS DENUNCIAS RECEPTADAS EN EL SISTEMA PENAL ACUSATORIO DEL PRIMER DISTRITO JUDICIAL DE PANAMÁ, SEGÚN DÍA DE LA SEMANA: DEL 1 AL 30 DE NOVIEMBRE DE 2019.**



Fuente: Centro de Estadísticas, Ministerio Público de Panamá, Plataforma del Sistema Penal Acusatorio.

**Gráfica 5. NÚMERO DE DENUNCIAS RECEPTADAS EN EL SISTEMA PENAL ACUSATORIO EN EL PRIMER DISTRITO JUDICIAL DE PANAMÁ, SEGÚN DÍA DE LA SEMANA: DEL 1 AL 30 DE NOVIEMBRE DE 2019.**



Fuente: Centro de Estadísticas, Ministerio Público de Panamá, Plataforma del Sistema Penal Acusatorio.



MINISTERIO PÚBLICO  
PROCURADURÍA GENERAL DE LA NACIÓN

**Cuadro 5. NÚMERO DE DENUNCIAS RECEPTADAS EN EL SISTEMA PENAL ACUSATORIO DE HECHOS DELICTIVOS OCURRIDOS EN EL PRIMER DISTRITO JUDICIAL DE PANAMÁ, SEGÚN PROVINCIA Y/O COMARCA, Y DISTRITO: DEL 1 AL 30 DE NOVIEMBRE DE 2019. (P)**

Provincia y/o Comarca, y Distrito (1)	Número	Porcentaje
<b>TOTAL...</b>	<b><u>4641</u></b>	<b><u>100%</u></b>
<b>Panamá</b>	<b><u>2814</u></b>	<b><u>61%</u></b>
Balboa	10	0%
Chepo	99	2%
Chiman	-	0%
Panamá	2101	45%
Taboga	1	0%
San Miguelito	603	13%
<b>Panamá Oeste</b>	<b><u>1177</u></b>	<b><u>25%</u></b>
Arraiján	558	12%
Capira	46	1%
Chame	76	2%
La Chorrera	462	10%
San Carlos	35	1%
<b>Colón</b>	<b><u>537</u></b>	<b><u>12%</u></b>
Chagres	6	0%
Colón	489	11%
Donoso	6	0%
Portobelo	21	0%
Santa Isabel	15	0%
<b>Comarca Guna Yala</b>	<b><u>11</u></b>	<b><u>0%</u></b>
<b>Darién</b>	<b><u>87</u></b>	<b><u>2%</u></b>
Chepigana	58	1%
Pinogana	29	1%
<b>Comarca Emberá Wounaan</b>	<b><u>15</u></b>	<b><u>0%</u></b>
Cémaco	11	0%
Sambú	4	0%

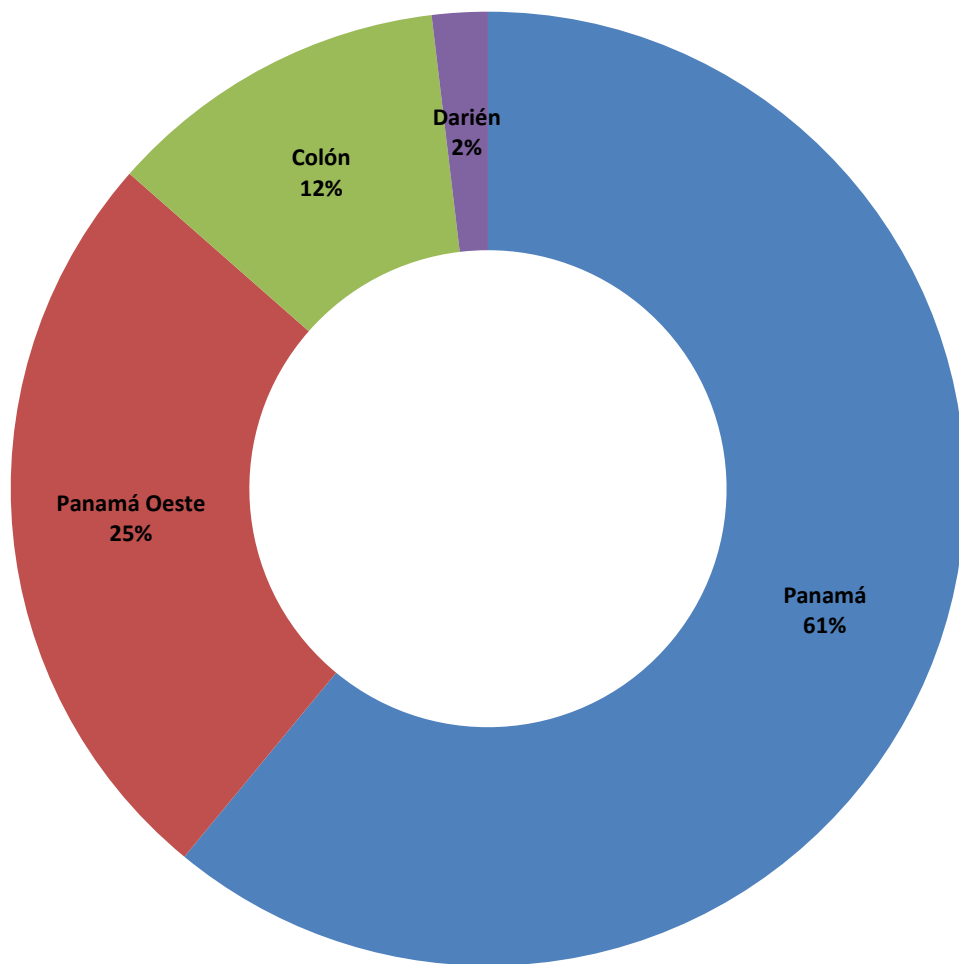
(1) Las noticias criminales presentadas corresponden al lugar de ocurrencia del hecho.

(P) Cifras preliminares.

Fuente: Centro de Estadísticas, Ministerio Público de Panamá, Plataforma del Sistema Penal Acusatorio.



**Gráfica 6. DISTRIBUCIÓN PORCENTUAL DE LAS DENUNCIAS RECEPTADAS EN EL SISTEMA PENAL ACUSATORIO DEL PRIMER DISTRITO JUDICIAL DE PANAMÁ, SEGÚN PROVINCIA: DEL 1 AL 30 DE NOVIEMBRE DE 2019.**



Fuente: Centro de Estadísticas, Ministerio Público de Panamá, Plataforma del Sistema Penal Acusatorio.



MINISTERIO PÚBLICO

PROCURADURÍA GENERAL DE LA NACIÓN

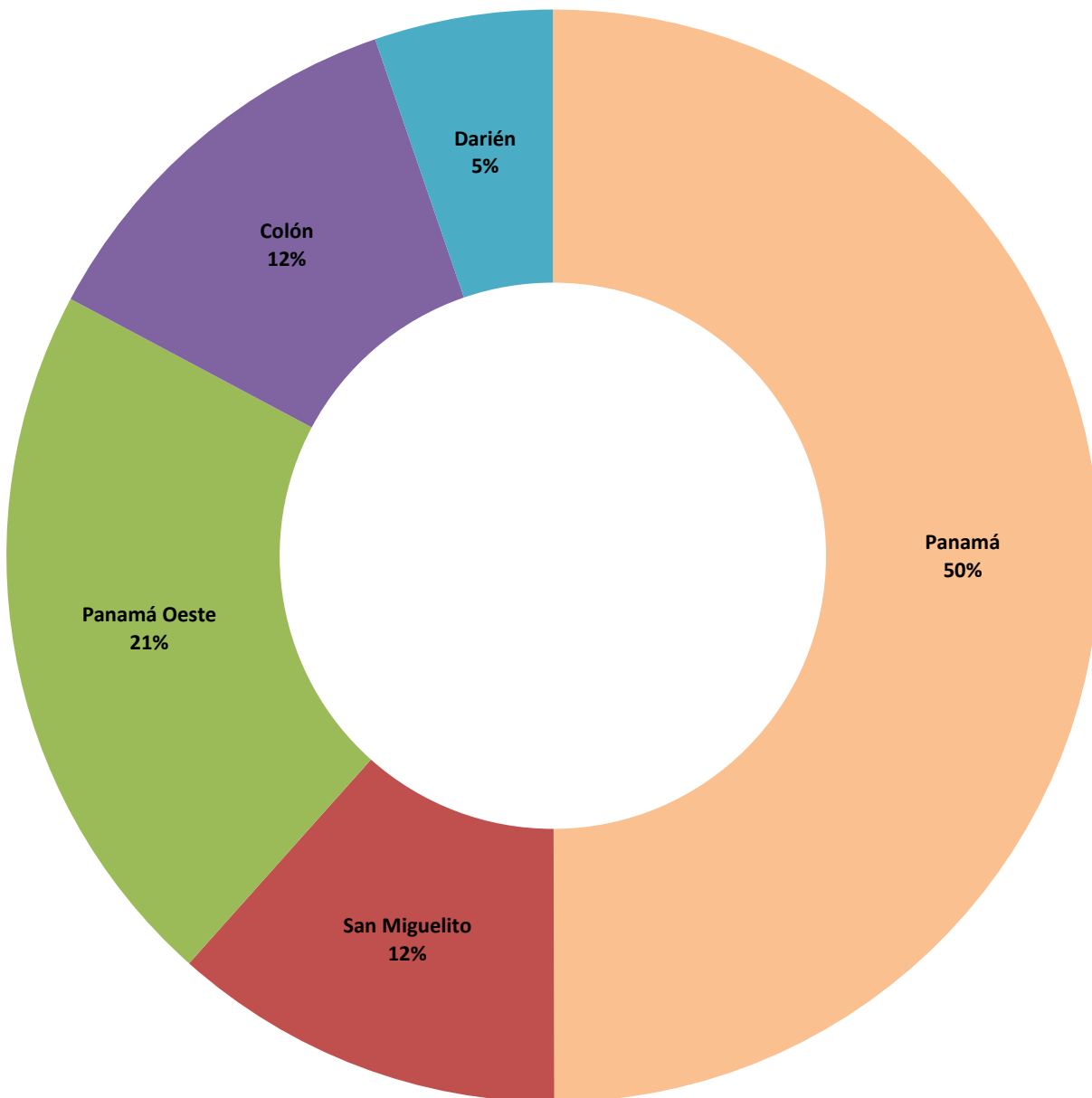
**Cuadro 6. NÚMERO DE AUDIENCIAS REALIZADAS EN EL SISTEMA PENAL ACUSATORIO EN EL PRIMER DISTRITO JUDICIAL DE PANAMÁ, POR CIRCUITO JUDICIAL, SEGÚN TIPO DE AUDIENCIA: DEL 1 AL 30 DE NOVIEMBRE DE 2019. (P)**

Tipo de Audiencia	Total...		Circuito Judicial				
	Número	Porcentaje	Panamá	San Miguelito	Panamá Oeste	Colón	Darién
<b>TOTAL...</b>	<b><u>4968</u></b>	<b><u>100%</u></b>	<b><u>2482</u></b>	<b><u>578</u></b>	<b><u>1053</u></b>	<b><u>593</u></b>	<b><u>262</u></b>
Audiencia de Control	<u>784</u>	<u>16%</u>	674	15	64	31	-
Audiencia de Incautación de Datos	<u>151</u>	<u>3%</u>	93	20	32	5	1
Audiencia de Disposición de Evidencia	<u>171</u>	<u>3%</u>	119	14	10	21	7
Audiencia de Legalización de Aprehesión	<u>504</u>	<u>10%</u>	214	46	133	76	35
Audiencia de Formulación de Imputación	<u>822</u>	<u>17%</u>	387	82	208	101	44
Audiencia de Solicitud de Medida Cautelar	<u>392</u>	<u>8%</u>	140	51	102	67	32
Audiencia de Reemplazo de Medida Cautelar	<u>12</u>	<u>0%</u>	3	4	-	5	-
Audiencia Medidas de Protección	<u>52</u>	<u>1%</u>	17	4	9	22	-
Audiencia de Prueba Anticipada	<u>13</u>	<u>0%</u>	3	-	-	10	-
Audiencia de Desistimiento	<u>24</u>	<u>0%</u>	15	-	5	3	1
Audiencia de Validación de Acuerdo	<u>283</u>	<u>6%</u>	149	28	61	30	15
Audiencia de Acusación/ Para el Acuerdo de Pena, Procedimiento Directo, Simplificado, Inmediato, etc.	<u>49</u>	<u>1%</u>	10	8	31	-	-
Audiencia de Suspensión del Proceso Sujeto a Condiciones	<u>204</u>	<u>4%</u>	53	22	75	45	9
Audiencia de Derivación a Mediación	<u>86</u>	<u>2%</u>	56	5	21	4	-
Audiencia de Validación de Acuerdo de Mediación	<u>61</u>	<u>1%</u>	32	13	12	2	2
Audiencia de Acumulación de Casos	<u>15</u>	<u>0%</u>	8	3	2	1	1
Audiencia de Criterio de Oportunidad	<u>4</u>	<u>0%</u>	3	-	-	1	-
Audiencia de Afectación de Derechos	<u>24</u>	<u>0%</u>	10	7	4	3	-
Audiencia de Secuestro Penal	<u>5</u>	<u>0%</u>	5	-	-	-	-
Audiencia de Apelación	<u>75</u>	<u>2%</u>	24	11	23	15	2
Audiencia de Fase Intermedia (Acusación y Sobreseimiento)	<u>143</u>	<u>3%</u>	69	16	36	17	5
Audiencia de Juicio Oral	<u>30</u>	<u>1%</u>	4	7	10	4	5
Audiencia de Sentencia	<u>281</u>	<u>6%</u>	136	36	62	32	15
Audiencia de Lectura de Sentencia	<u>121</u>	<u>2%</u>	-	36	65	-	20
Audiencia de Revisión de Cumplimiento de la Sentencia	<u>2</u>	<u>0%</u>	-	-	-	2	-
Audiencia de Verificación Cumplimiento del Proceso Sujeto a Condiciones	<u>40</u>	<u>1%</u>	-	9	-	28	3
Audiencia de Revisión de Acuerdo de Mediación	<u>0</u>	<u>0%</u>	-	-	-	-	-
Audiencia de Revocatoria del Proceso Sujeto a Condiciones	<u>0</u>	<u>0%</u>	-	-	-	-	-
Audiencia de Revisión de la Medida	<u>34</u>	<u>1%</u>	10	5	13	6	-
Audiencia de Revisión de Archivos	<u>30</u>	<u>1%</u>	30	-	-	-	-
Audiencia de Extinción de la Acción Penal	<u>65</u>	<u>1%</u>	12	5	16	28	4
Audiencia de Extinción de la Pena	<u>1</u>	<u>0%</u>	-	-	-	1	-
Audiencia de Solicitud de Cumplimiento	<u>127</u>	<u>3%</u>	53	58	-	4	12
Audiencia de Verificación de Cumplimiento	<u>96</u>	<u>2%</u>	47	9	-	1	39
Audiencias Innominadas	<u>267</u>	<u>5%</u>	106	64	59	28	10

(P) Cifras preliminares.

Fuente: Centro de Estadísticas, Ministerio Público de Panamá, Sistema de Audiencia Interno.

**Gráfica 7. DISTRIBUCIÓN PORCENTUAL DE LAS AUDIENCIAS REALIZADAS EN EL SISTEMA PENAL ACUSATORIO EN EL PRIMER DISTRITO JUDICIAL DE PANAMÁ, POR CIRCUITO JUDICIAL: DEL 1 AL 30 DE NOVIEMBRE DE 2019.**



Fuente: Centro de Estadísticas, Ministerio Público de Panamá, Sistema de Audiencia Interno.



MINISTERIO PÚBLICO  
PROCURADURÍA GENERAL DE LA NACIÓN

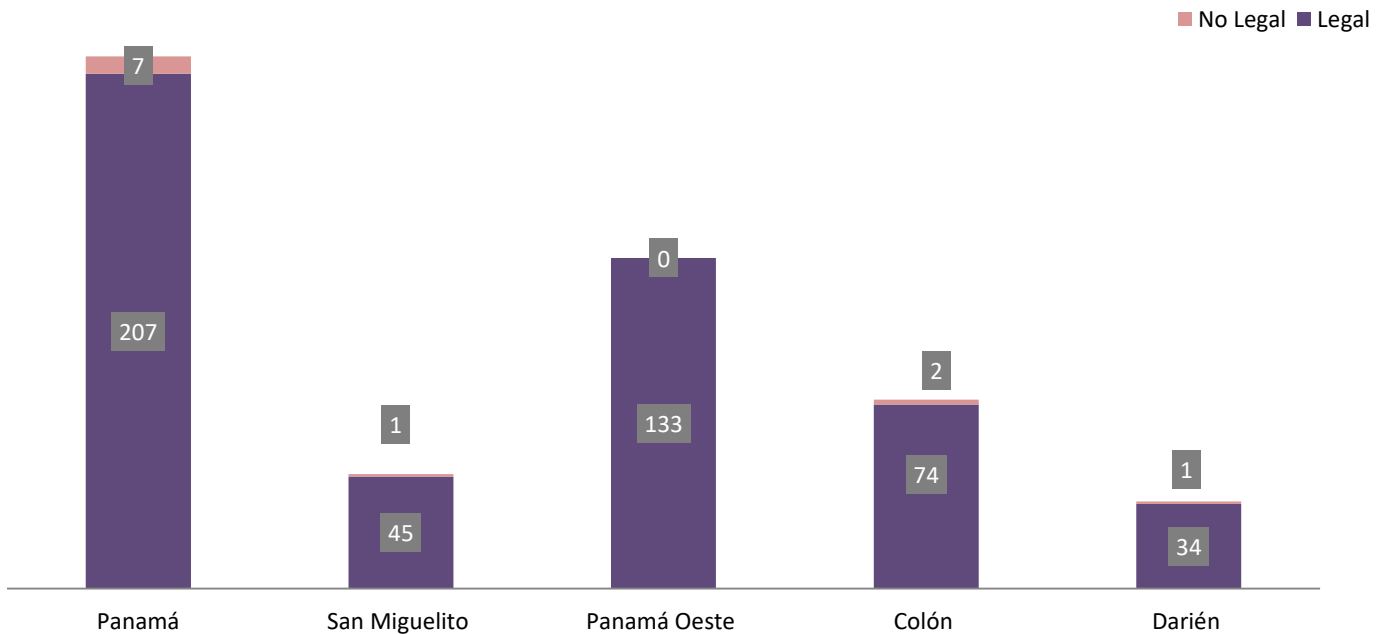
Cuadro 7. NÚMERO DE AUDIENCIAS DE CONTROL DE LEGALIZACIÓN DE LA APREHENSIÓN REALIZADAS EN EL SISTEMA PENAL ACUSATORIO EN EL PRIMER DISTRITO JUDICIAL DE PANAMÁ, POR CIRCUITO JUDICIAL, SEGÚN DECISIÓN DEL JUEZ: DEL 1 AL 30 DE NOVIEMBRE DE 2019. (P)

Decisión del Juez	Total...		Circuito Judicial				
	Número	Porcentaje	Panamá	San Miguelito	Panamá Oeste	Colón	Darién
<b>TOTAL...</b>	<b>504</b>	<b>100%</b>	<b>214</b>	<b>46</b>	<b>133</b>	<b>76</b>	<b>35</b>
Legal	493	98%	207	45	133	74	34
No Legal	11	2%	7	1	-	2	1

(P) Cifras preliminares.

Fuente: Centro de Estadísticas, Ministerio Público de Panamá, Sistema de Audiencia Interno.

Gráfica 8. NÚMERO DE AUDIENCIAS DE CONTROL DE LEGALIZACIÓN DE LA APREHENSIÓN REALIZADAS EN EL SISTEMA PENAL ACUSATORIO EN EL PRIMER DISTRITO JUDICIAL DE PANAMÁ, POR CIRCUITO JUDICIAL, SEGÚN DECISIÓN DEL JUEZ: DEL 1 AL 30 DE NOVIEMBRE DE 2019.



Fuente: Centro de Estadísticas, Ministerio Público de Panamá, Sistema de Audiencia Interno.



MINISTERIO PÚBLICO

PROCURADURÍA GENERAL DE LA NACIÓN

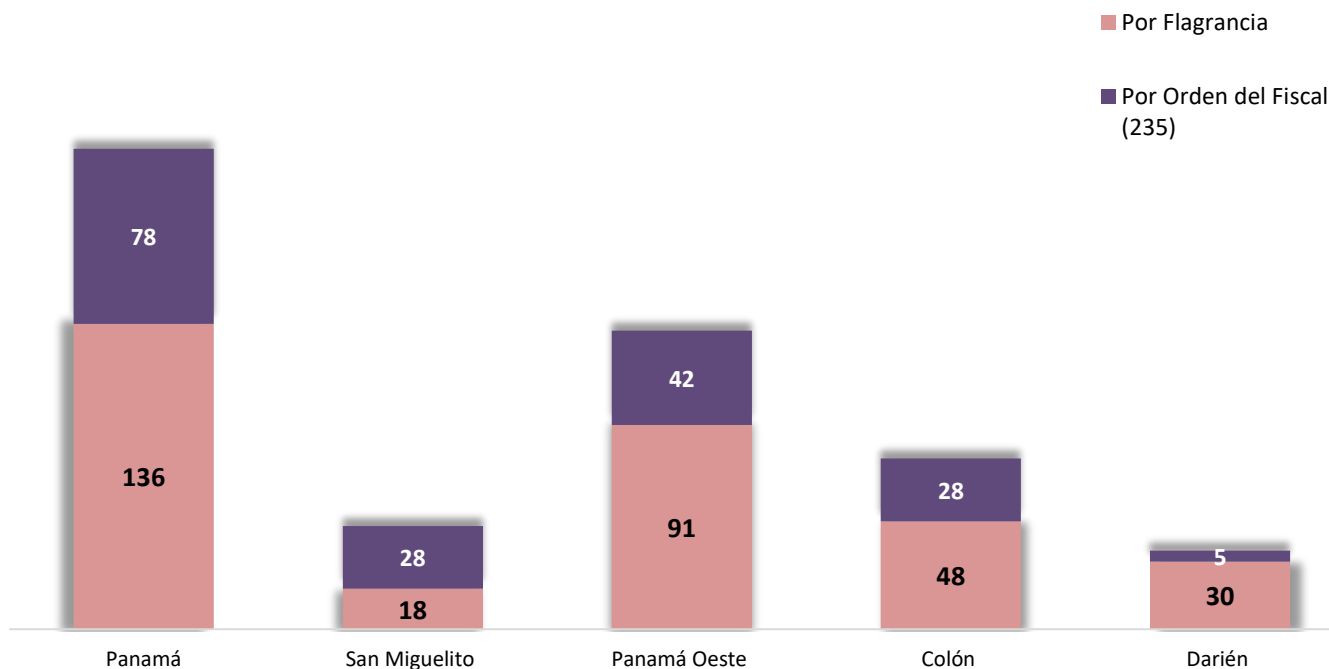
Cuadro 8. NÚMERO DE AUDIENCIAS DE CONTROL DE LEGALIZACIÓN DE LA APREHENSIÓN REALIZADAS EN EL SISTEMA PENAL ACUSATORIO EN EL PRIMER DISTRITO JUDICIAL DE PANAMÁ, POR CIRCUITO JUDICIAL, SEGÚN TIPO APREHENSIÓN: DEL 1 AL 30 DE NOVIEMBRE DE 2019. (P)

Tipo de Aprehensión	Total...		Circuito Judicial				
	Número	Porcentaje	Panamá	San Miguelito	Panamá Oeste	Colón	Darién
<b>TOTAL...</b>	<b>504</b>	<b>100%</b>	<b>214</b>	<b>46</b>	<b>133</b>	<b>76</b>	<b>35</b>
Por Flagrancia	323	64%	136	18	91	48	30
Por Orden del Fiscal (235)	181	36%	78	28	42	28	5

(P) Cifras preliminares.

Fuente: Centro de Estadísticas, Ministerio Público de Panamá, Sistema de Audiencia Interno.

Gráfica 9. NÚMERO DE AUDIENCIAS DE CONTROL DE LEGALIZACIÓN DE LA APREHENSIÓN REALIZADAS EN EL SISTEMA PENAL ACUSATORIO EN EL PRIMER DISTRITO JUDICIAL DE PANAMÁ, POR CIRCUITO JUDICIAL, SEGÚN TIPO APREHENSIÓN: DEL 1 AL 30 DE NOVIEMBRE DE 2019.



Fuente: Centro de Estadísticas, Ministerio Público de Panamá, Sistema de Audiencia Interno.



MINISTERIO PÚBLICO  
PROCURADURÍA GENERAL DE LA NACIÓN

**Cuadro 9. NÚMERO DE MEDIDAS CAUTELARES APLICADAS EN EL SISTEMA PENAL ACUSATORIO EN EL PRIMER DISTRITO JUDICIAL DE PANAMÁ, POR TIPO DE MEDIDA APLICADA, SEGÚN CIRCUITO JUDICIAL: DEL 1 AL 30 DE NOVIEMBRE DE 2019. (P)**

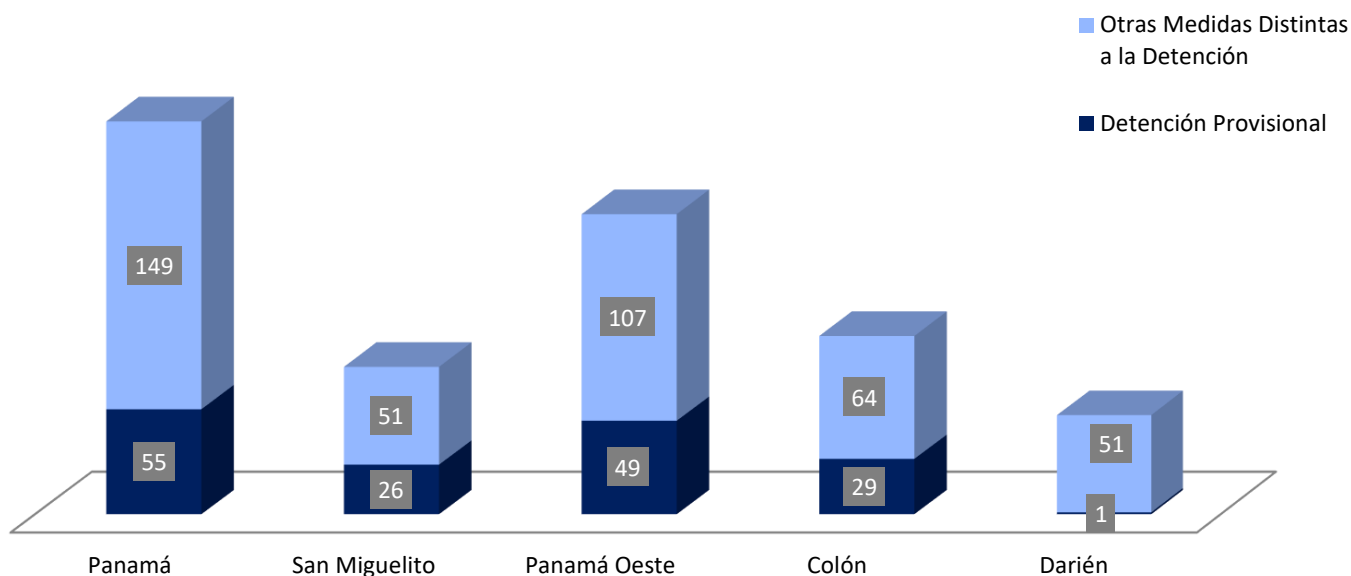
Circuito Judicial	Total...		Tipo de Medida Aplicada (1)	
	Número	Porcentaje	Detención Provisional	Otras Medidas Distintas a la Detención
<b>TOTAL...</b>	<b>582</b>	<b>100%</b>	<b>160</b>	<b>422</b>
Panamá	204	35%	55	149
San Miguelito	77	13%	26	51
Panamá Oeste	156	27%	49	107
Colón	93	16%	29	64
Darién	52	9%	1	51

(1) Los datos corresponden a tipos de medidas aplicadas.

(P) Cifras preliminares.

Fuente: Centro de Estadísticas, Ministerio Público de Panamá, Sistema de Audiencia Interno.

**Gráfica 10. NÚMERO DE MEDIDAS CAUTELARES APLICADAS EN EL SISTEMA PENAL ACUSATORIO EN EL PRIMER DISTRITO JUDICIAL DE PANAMÁ, POR TIPO DE MEDIDA APLICADA, SEGÚN CIRCUITO JUDICIAL: DEL 1 AL 30 DE NOVIEMBRE DE 2019.**



Fuente: Centro de Estadísticas, Ministerio Público de Panamá, Sistema de Audiencia Interno.



**MINISTERIO PÚBLICO  
PROCURADURÍA GENERAL DE LA NACIÓN**

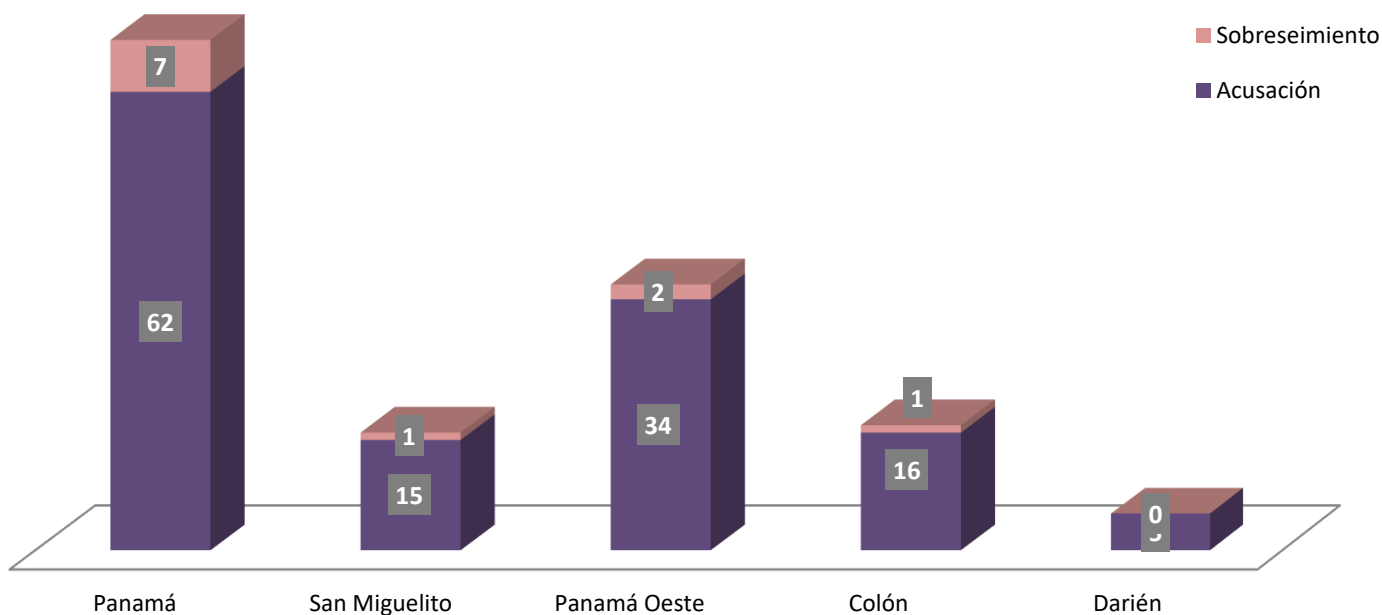
**Cuadro 10. NÚMERO DE AUDIENCIAS DE FASE INTERMEDIA REALIZADAS EN EL SISTEMA PENAL ACUSATORIO, EN EL PRIMER DISTRITO JUDICIAL DE PANAMÁ, POR CIRCUITO JUDICIAL, SEGÚN TIPO DE AUDIENCIA: DEL 1 AL 30 DE NOVIEMBRE DE 2019. (P)**

Tipo de Audiencia	Total...		Circuito Judicial				
	Número	Porcentaje	Panamá	San Miguelito	Panamá Oeste	Colón	Darién
<b>TOTAL...</b>	<b>143</b>	<b>100%</b>	<b>69</b>	<b>16</b>	<b>36</b>	<b>17</b>	<b>5</b>
Acusación	132	92%	62	15	34	16	5
Sobreseimiento	11	8%	7	1	2	1	-

(P) Cifras preliminares.

Fuente: Centro de Estadísticas, Ministerio Público de Panamá, Sistema de Audiencia Interno.

**Gráfica 11. NÚMERO DE AUDIENCIAS DE FASE INTERMEDIA REALIZADAS EN EL SISTEMA PENAL ACUSATORIO EN EL PRIMER DISTRITO JUDICIAL DE PANAMÁ, POR CIRCUITO JUDICIAL, SEGÚN TIPO DE AUDIENCIA: DEL 1 AL 30 DE NOVIEMBRE DE 2019.**



Fuente: Centro de Estadísticas, Ministerio Público de Panamá, Sistema de Audiencia Interno.



**MINISTERIO PÚBLICO  
PROCURADURÍA GENERAL DE LA NACIÓN**

**Cuadro 11. NÚMERO DE SENTENCIAS EN EL SISTEMA PENAL ACUSATORIO EN EL PRIMER DISTRITO JUDICIAL DE PANAMÁ, POR CIRCUITO JUDICIAL, SEGÚN TIPO DE PROCEDIMIENTO: DEL 1 AL 30 DE NOVIEMBRE DE 2019. (P)**

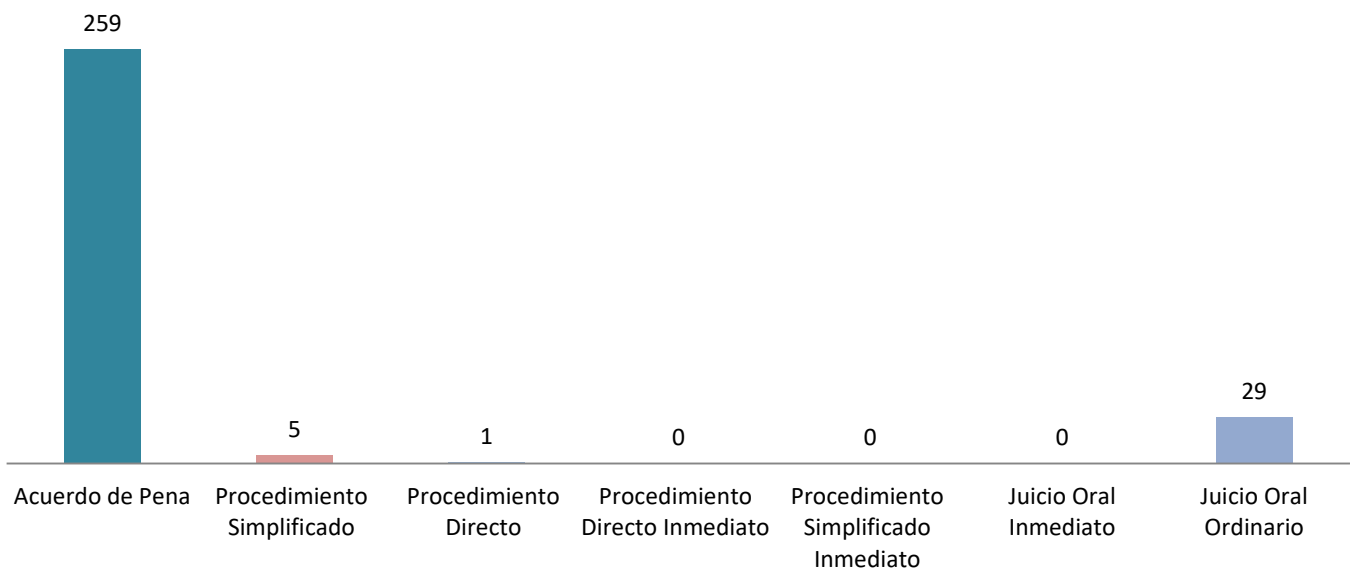
Tipo de Procedimiento (1)	Total...		Circuito Judicial				
	Número	Porcentaje	Panamá	San Miguelito	Panamá Oeste	Colón	Darién
<b>TOTAL...</b>	<b>294</b>	<b>100%</b>	<b>145</b>	<b>33</b>	<b>66</b>	<b>30</b>	<b>20</b>
Acuerdo de Pena	259	88%	138	28	53	26	14
Procedimiento Simplificado	5	2%	-	2	2	-	1
Procedimiento Directo	1	0%	-	-	1	-	-
Procedimiento Directo Inmediato	0	0%	-	-	-	-	-
Procedimiento Simplificado Inmediato	0	0%	-	-	-	-	-
Juicio Oral Inmediato	0	0%	-	-	-	-	-
Juicio Oral Ordinario	29	10%	7	3	10	4	5

(1) La información presentada en este cuadro corresponde a datos por carpeta.

(P) Cifras preliminares.

Fuente: Centro de Estadísticas, Ministerio Público de Panamá, Sistema de Audiencia Interno.

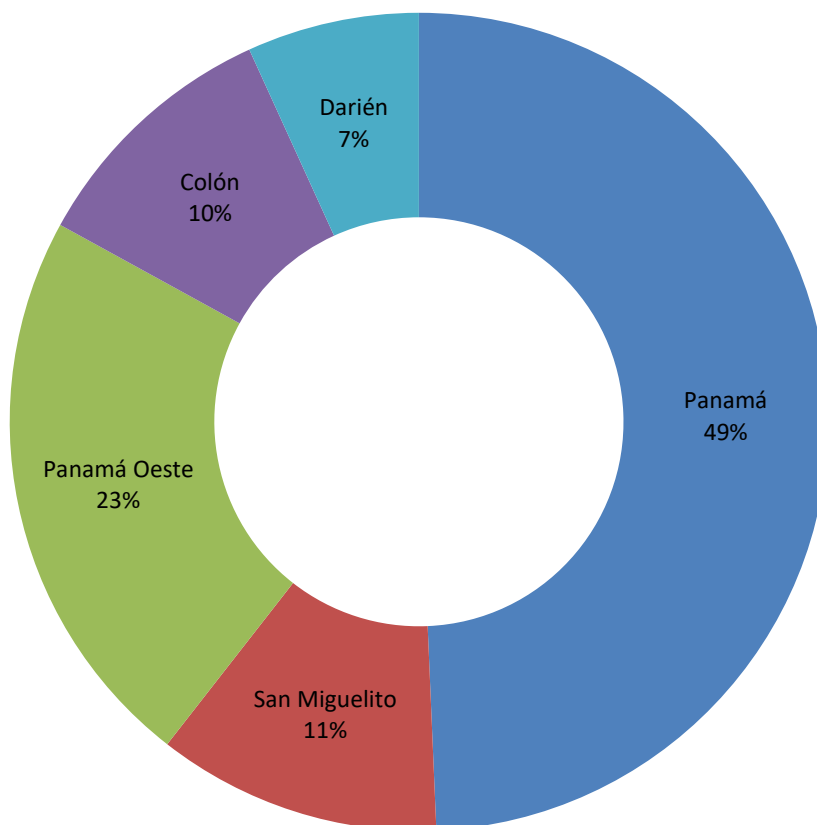
**Gráfica 12. NÚMERO DE SENTENCIAS DE EL SISTEMA PENAL ACUSATORIO EN EL PRIMER DISTRITO JUDICIAL DE PANAMÁ, SEGÚN TIPO DE PROCEDIMIENTO: DEL 1 AL 30 DE NOVIEMBRE DE 2019.**



Fuente: Centro de Estadísticas, Ministerio Público de Panamá, Sistema de Audiencia Interno.



**Gráfica 13. DISTRIBUCIÓN PORCENTUAL DE LAS SENTENCIAS EN EL SISTEMA PENAL ACUSATORIO EN EL PRIMER DISTRITO JUDICIAL DE PANAMÁ, POR CIRCUITO JUDICIAL: DEL 1 AL 30 DE NOVIEMBRE DE 2019.**



Fuente: Centro de Estadísticas, Ministerio Público de Panamá, Sistema de Audiencia Interno.



**MINISTERIO PÚBLICO  
PROCURADURÍA GENERAL DE LA NACIÓN**

**Cuadro 12. NÚMERO DE SENTENCIA EN EL SISTEMA PENAL ACUSATORIO EN EL PRIMER DISTRITO JUDICIAL DE PANAMÁ, POR CIRCUITO JUDICIAL, SEGÚN TIPO DE FALLO DE LA SENTENCIA: DEL 1 AL 30 DE NOVIEMBRE DE 2019.(P)**

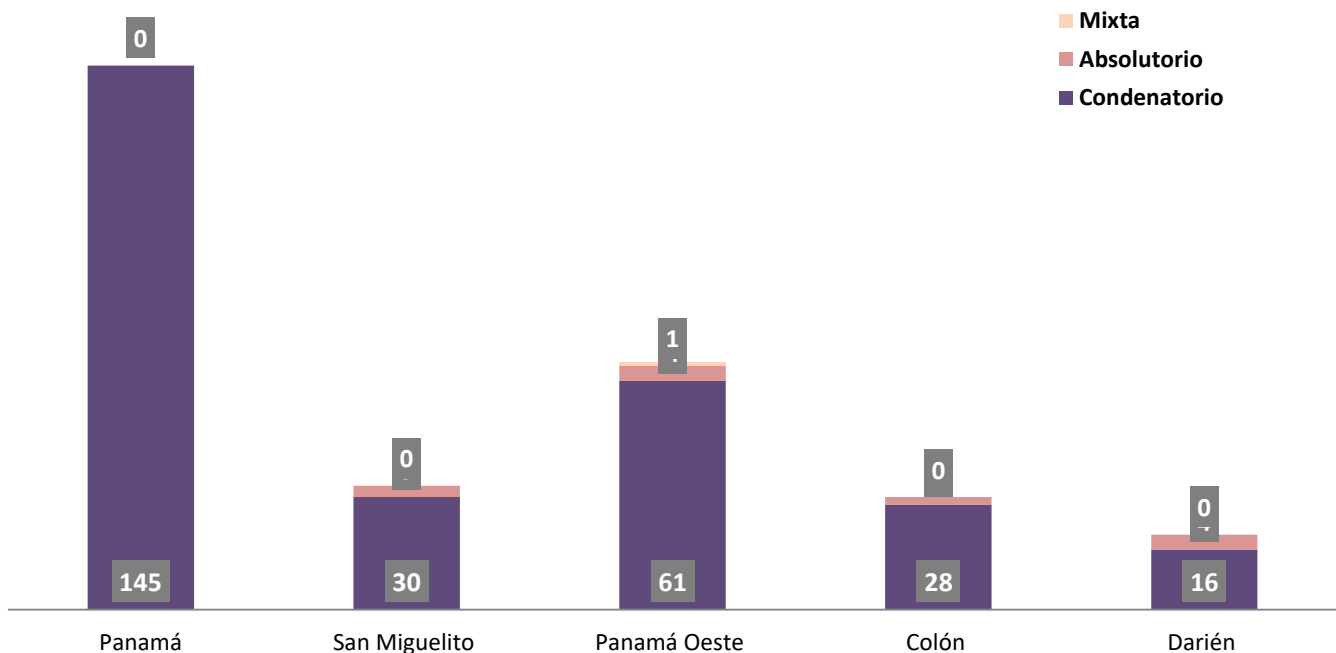
Tipo de Fallo de La Sentencia (1)	Total...		Circuito Judicial				
	Número	Porcentaje	Panamá	San Miguelito	Panamá Oeste	Colón	Darién
<b>TOTAL...</b>	<b>294</b>	<b>100%</b>	<b>145</b>	<b>33</b>	<b>66</b>	<b>30</b>	<b>20</b>
Condenatorio	280	95%	145	30	61	28	16
Absolutorio	13	4%	-	3	4	2	4
Mixta	1	0%	-	-	1	-	-

(1) Los datos presentados en este cuadro corresponden a cifras por carpetas.

(P) Cifras preliminares.

Fuente: Centro de Estadísticas, Ministerio Público de Panamá, Sistema de Audiencia Interno.

**Gráfica 14. NÚMERO DE SENTENCIA EN EL SISTEMA PENAL ACUSATORIO EN EL PRIMER DISTRITO JUDICIAL DE PANAMÁ, POR CIRCUITO JUDICIAL, SEGÚN TIPO DE FALLO DE LA SENTENCIA: DEL 1 AL 30 DE NOVIEMBRE DE 2019.**



Nota: (P) Se refiere a cifras preliminares.

Fuente: Centro de Estadísticas, Ministerio Público de Panamá, Sistema de Audiencia Interno.



**MINISTERIO PÚBLICO  
PROCURADURÍA GENERAL DE LA NACIÓN**

**Cuadro 13. NÚMERO DE CAUSAS EGRESADAS EN EL SISTEMA PENAL ACUSATORIO EN EL PRIMER DISTRITO JUDICIAL DE PANAMÁ, POR CIRCUITO JUDICIAL, SEGÚN TIPOS DE SALIDAS: DEL 1 AL 30 DE NOVIEMBRE DE 2019. (P)**

Tipos de Salidas	Total...		Circuito Judicial				
	Número	Porcentaje	Panamá	San Miguelito	Panamá Oeste	Colón	Darién
<b>TOTAL...</b>	<b>805</b>	<b>100%</b>	<b>355</b>	<b>87</b>	<b>215</b>	<b>117</b>	<b>31</b>
Causas Egresadas por Sentencia	293	36%	145	33	65	30	20
Declinatoria Esfera Administrativa	100	12%	49	18	20	10	3
Nulidades	0	0%	-	-	-	-	-
Ley 40	9	1%	-	-	6	-	3
Acumulaciones (2)	18	2%	8	3	5	1	1
Extinción de la Acción Penal (3)	64	8%	12	5	16	27	4
Sobreseimientos	19	2%	14	1	3	1	-
Por Método Alterno	299	37%	127	27	97	48	-
Otros Tipo de Salidas (1)	3	0%	-	-	3	-	-

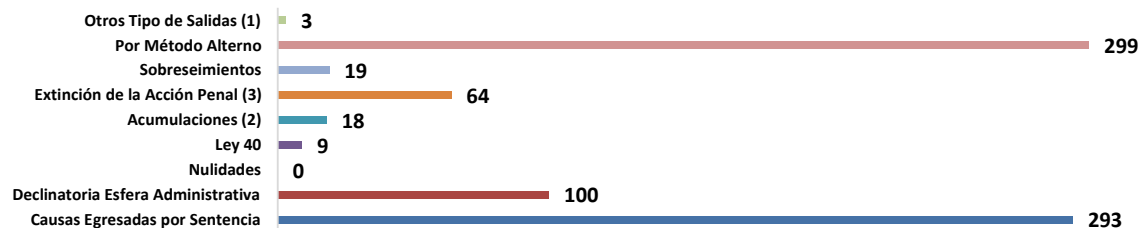
(1) Los otros tipos de salidas de la Regional de Panamá Oeste se refiere a salidas para el Sistema Mixto.

(2) Del total de salidas de acumulacion de la regional de Panamá Oeste 3 acumulaciones no fueron a audiencia.

(3) Del total de audiencias de Extinción de Acción Penal 1 no fue aceptada en Colón.

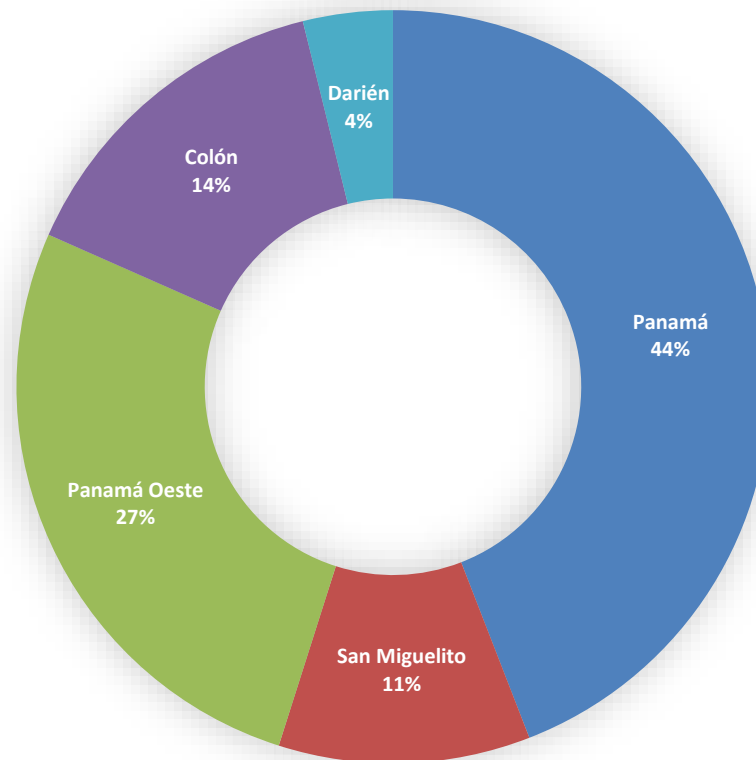
Fuente: Centro de Estadísticas, Ministerio Público de Panamá, Sistema de Audiencia Interno.

**Gráfica 15. NÚMERO DE CAUSAS EGRESADAS EN EL SISTEMA PENAL ACUSATORIO EN EL PRIMER DISTRITO JUDICIAL DE PANAMÁ, SEGÚN TIPOS DE SALIDAS: DEL 1 AL 30 DE NOVIEMBRE DE 2019.**



Fuente: Centro de Estadísticas, Ministerio Público de Panamá, Sistema de Audiencia Interno.

**Gráfica 16. DISTRIBUCIÓN PORCENTAJE DE CAUSAS EGRESADAS EN EL SISTEMA PENAL ACUSATORIO, EN EL PRIMER DISTRITO JUDICIAL DE PANAMÁ, POR CIRCUITO JUDICIAL: DEL 1 AL 30 DE NOVIEMBRE DE 2019.**



Fuente: Centro de Estadísticas, Ministerio Público de Panamá, Sistema de Audiencia Interno.



MINISTERIO PÚBLICO  
PROCURADURÍA GENERAL DE LA NACIÓN

**Cuadro 14. NÚMERO DE CAUSAS SUSPENDIDAS EN EL SISTEMA PENAL ACUSATORIO EN EL PRIMER DISTRITO JUDICIAL DE PANAMÁ, SEGÚN TIPOS DE SUSPENSIONES: DEL 1 AL 30 DE NOVIEMBRE DE 2019. (P)**

Tipos de Suspensiones	Total...		Circuito Judicial				
	Número	Porcentaje	Panamá	San Miguelito	Panamá Oeste	Colón	Darién
<b>TOTAL...</b>	<b>3929</b>	<b>100%</b>	<b>2496</b>	<b>428</b>	<b>641</b>	<b>310</b>	<b>54</b>
Suspensión del Proceso Sujeto a Condiciones (1)	196	5%	51	21	75	44	5
Archivo Provisional	3687	94%	2418	401	554	266	48
Suspensión por Acuerdo de Mediación (2)	46	1%	27	6	12	-	1

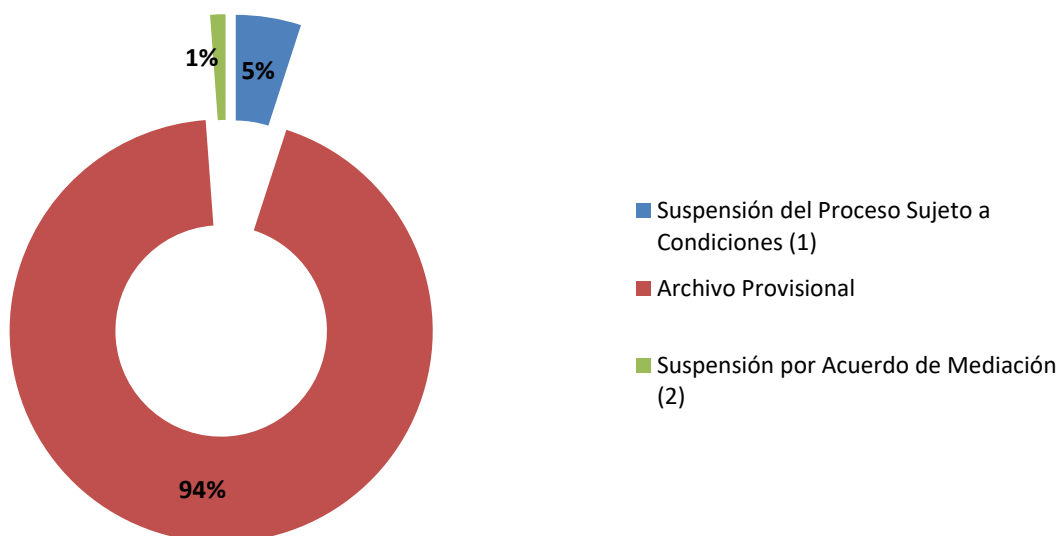
(1) Del total de audiencias de Suspensión del Proceso Sujeto a Condiciones se negaron 4 en Darién, 1 en San Miguelito, 2 en Panamá y 1 en Colón.

(2) Del total de audiencias de Audiencia de Validación de Acuerdo de mediación se nego 1 en Darién, 7 en San Miguelito, 5 en Panamá y 2 en Colón.

(P) Cifras preliminares.

Fuente: Centro de Estadísticas, Ministerio Público de Panamá, Sistema de Audiencia Interno.

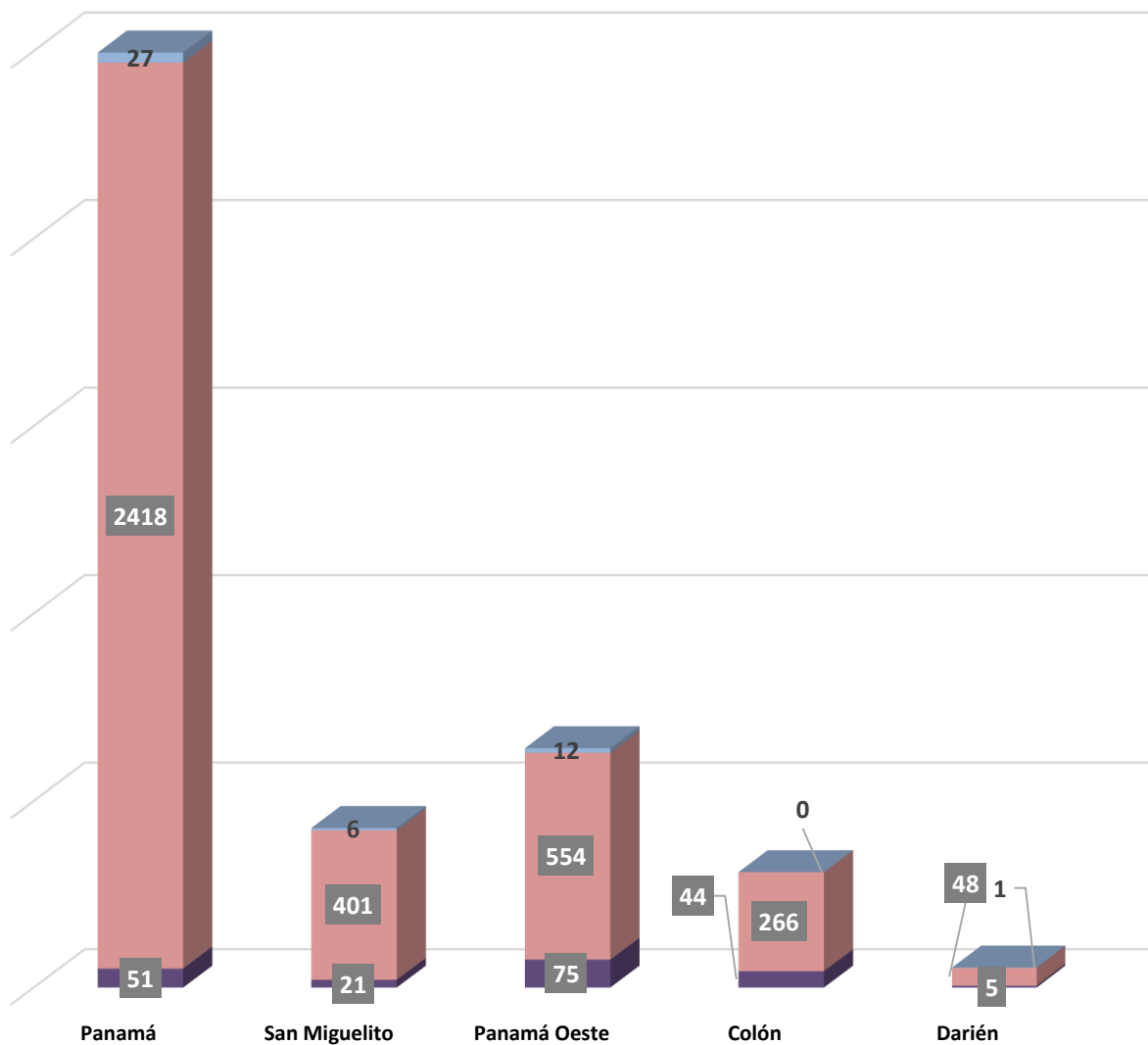
**Gráfica 17. DISTRIBUCIÓN PORCENTUAL DE LAS CAUSAS SUSPENDIDAS EN EL SISTEMA PENAL ACUSATORIO EN EL PRIMER DISTRITO JUDICIAL DE PANAMÁ, SEGÚN TIPOS DE SUSPENSIONES: DEL 1 AL 30 DE NOVIEMBRE DE 2019.**



Fuente: Centro de Estadísticas, Ministerio Público de Panamá, Sistema de Audiencia Interno.

**Gráfica 18. NÚMMERO DE CAUSAS SUSPENDIDAS EN EL SISTEMA PENAL ACUSATORIO EN EL PRIMER DISTRITO JUDICIAL DE PANAMÁ, POR CIRCUITO JUDICIAL, SEGÚN TIPOS DE SUSENSIONES: DEL 1 AL 30 DE NOVIEMBRE DE 2019.**

■ Suspensión del Proceso Sujeto a Condiciones (1) ■ Archivo Provisional ■ Suspensión por Acuerdo de Mediación (2)



Fuente: Centro de Estadísticas, Ministerio Público de Panamá, Sistema de Audiencia Interno.



MINISTERIO PÚBLICO

PROCURADURÍA GENERAL DE LA NACIÓN

Cuadro 15. NÚMERO DE MÉTODOS ALTERNOS DE SOLUCIÓN DE CONFLICTO APLICADOS EN EL SISTEMA PENAL ACUSATORIO EN EL PRIMER DISTRITO JUDICIAL DE PANAMÁ, POR CIRCUITO JUDICIAL, SEGÚN TIPO DE MÉTODO ALTERNO: DEL 1 AL 30 DE NOVIEMBRE DE 2019. (P)

Tipo de Métodos Alternos de Solución de Conflicto	Total...		Circuito Judicial				
	Número	Porcentaje	Panamá	San Miguelito	Panamá Oeste	Colón	Darién
<b>TOTAL...</b>	<b>561</b>	<b>100%</b>	<b>245</b>	<b>56</b>	<b>161</b>	<b>77</b>	<b>22</b>
Acuerdo de Pena (1)	286	51%	149	29	64	29	15
Criterio de Oportunidad	9	2%	3	-	5	1	-
Desistimiento	24	4%	15	-	5	3	1
Mediación y Conciliación (2)	46	8%	27	6	12	-	1
Suspensión del Proceso Sujeto a Condiciones (3)	196	35%	51	21	75	44	5

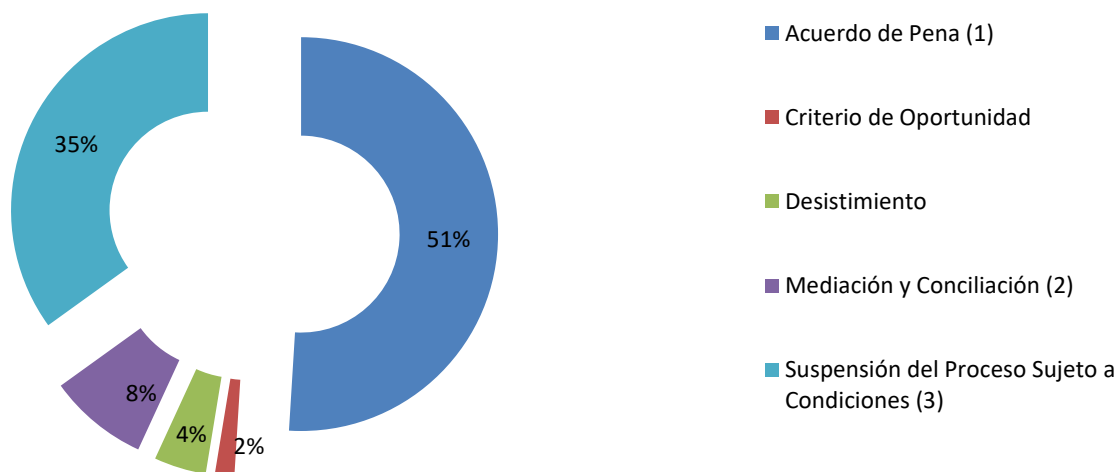
(1) Los datos de Acuerdo de Pena corresponden a cifras por personas.

(2) Del total de audiencias de Audiencia de Validación de Acuerdo de mediación se nego 1 en Darién, 7 en San Miguelito, 5 en Panamá y 2 en Colón.

(3) Del total de audiencias de Suspensión del Proceso Sujeto a Condiciones se negaron 4 en Darién, 1 en San Miguelito, 2 en Panamá y 1 en Colón.

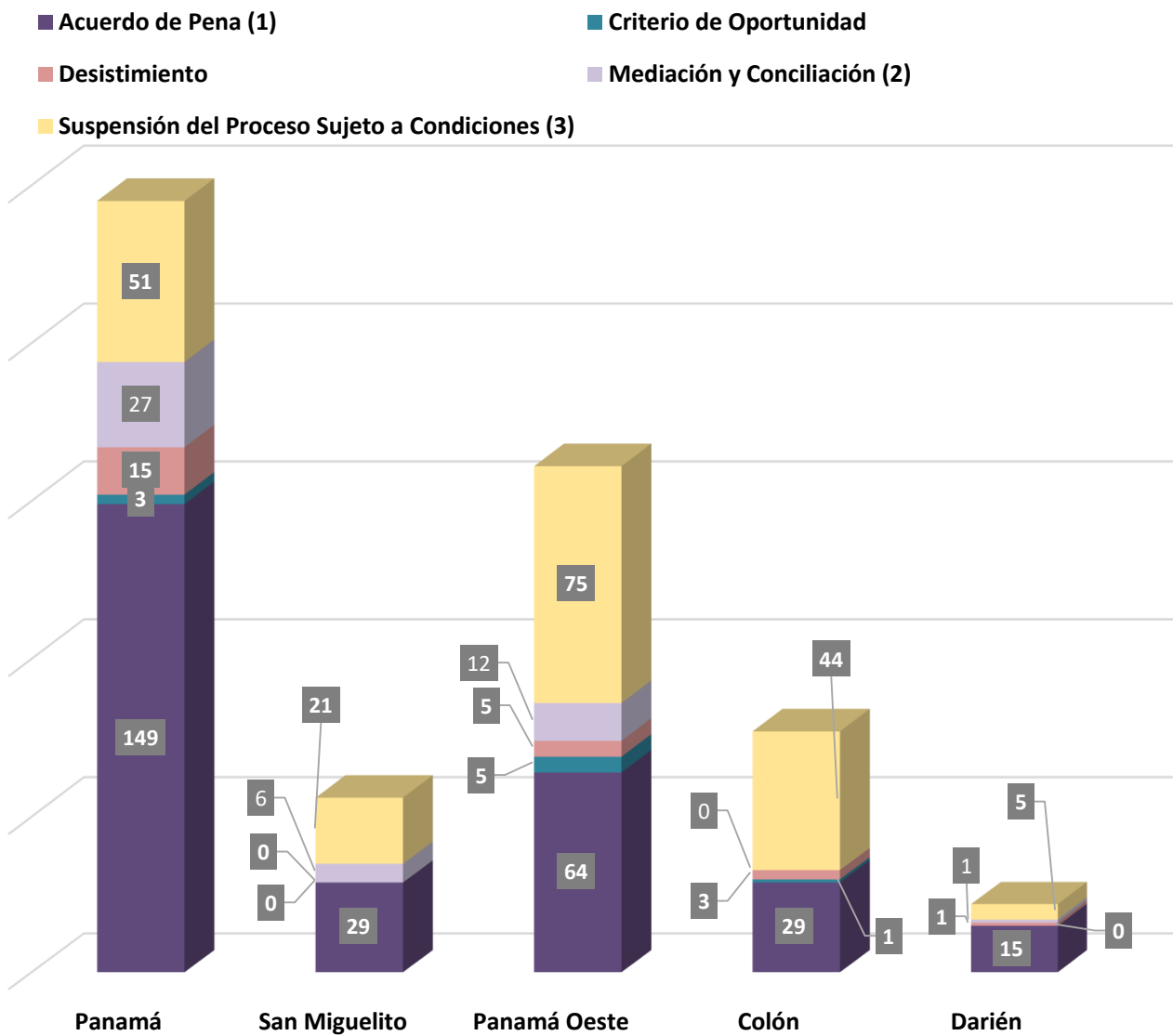
Fuente: Centro de Estadísticas, Ministerio Público de Panamá, Sistema de Audiencia Interno.

Gráfica 19. DISTRIBUCIÓN PORCENTUAL DE LOS MÉTODOS ALTERNOS DE SOLUCIÓN DE CONFLICTO APLICADOS EN EL SISTEMA PENAL ACUSATORIO EN EL PRIMER DISTRITO JUDICIAL DE PANAMÁ, SEGÚN TIPO: DEL 1 AL 30 DE NOVIEMBRE DE 2019.



Fuente: Centro de Estadísticas, Ministerio Público de Panamá, Sistema de Audiencia Interno.

**Gráfica 20. NÚMERO DE MÉTODOS ALTERNOS DE SOLUCIÓN DE CONFLICTO APLICADOS EN EL SISTEMA PENAL ACUSATORIO EN EL PRIMER DISTRITO JUDICIAL DE PANAMÁ, POR CIRCUITO JUDICIAL, SEGÚN TIPO: DEL 1 AL 30 DE NOVIEMBRE DE 2019.**



Fuente: Centro de Estadísticas, Ministerio Público de Panamá, Sistema de Audiencia Interno.





**MINISTERIO PÚBLICO  
PROCURADURÍA GENERAL DE LA NACIÓN**

**Cuadro 16. NÚMERO DE SENTENCIAS EN EL SISTEMA PENAL ACUSATORIO EN EL PRIMER DISTRITO JUDICIAL DE PANAMÁ,  
POR CIRCUITO, SEGÚN DELITOS GENÉRICOS: DEL 1 AL 30 DE NOVIEMBRE DE 2019. (P)**

Delitos Genéricos	Total...		Circuito Judicial				
	Número	Porcentaje	Panamá	San Miguelito	Panamá Oeste	Colón	Darién
<b>TOTAL...</b>	<b>294</b>	<b>100%</b>	<b>145</b>	<b>33</b>	<b>66</b>	<b>30</b>	<b>20</b>
Título I - Delitos contra la Vida y la Integridad Personal	26	9%	14	1	6	2	3
Título II - Delitos contra la Libertad	3	1%	1	-	2	-	-
Título III - Delitos contra la Libertad e Integridad Sexual	31	11%	9	4	8	3	7
Título IV - Delitos contra el Honor de la Persona Natural	1	0%	-	1	-	-	-
Título V - Delitos contra el Orden Jurídico Familiar y el Estado Civil	37	13%	25	3	5	1	3
Título VI - Delitos contra el Patrimonio Económico	75	26%	40	13	18	4	-
Título VII - Delitos contra el Orden Económico	2	1%	2	-	-	-	-
Título VIII - Delitos contra la Seguridad Jurídica de los Medios Electrónicos	0	0%	-	-	-	-	-
Título IX - Delitos contra la Seguridad Colectiva	111	38%	50	10	26	20	5
Título X - Delitos contra la Administración Pública	0	0%	-	-	-	-	-
Título XI - Delitos contra la Fe Pública	2	1%	-	1	-	-	1
Título XII - Delitos contra la Administración de Justicia	3	1%	1	-	1	-	1
Título XIII - Delitos contra el Ambiente y el Ordenamiento Territorial	3	1%	3	-	-	-	-
Título XIV - Delitos contra la Personalidad Jurídica del Estado	0	0%	-	-	-	-	-
Título XV - Delitos contra la Humanidad	0	0%	-	-	-	-	-

(P) Cifras preliminares.

Fuente: Centro de Estadísticas, Ministerio Público de Panamá, Sistema de Audiencia Interno.



MINISTERIO PÚBLICO  
PROCURADURÍA GENERAL DE LA NACIÓN

**Cuadro 17. NÚMERO DE CAUSAS ARCHIVADAS PROVISIONALMENTE EN EL SISTEMA PENAL ACUSATORIO EN EL PRIMER DISTRITO JUDICIAL DE PANAMÁ, POR CIRCUITO JUDICIAL, SEGÚN DELITOS GENÉRICOS: DEL 1 AL 30 DE NOVIEMBRE DE 2019. (P)**

Delitos Genéricos	Total...		Circuito Judicial				
	Número	Porcentaje	Panamá	San Miguelito	Panamá Oeste	Colón	Darién
<b>TOTAL...</b>	<b>3687</b>	<b>100%</b>	<b>2418</b>	<b>401</b>	<b>554</b>	<b>266</b>	<b>48</b>
Título I - Delitos contra la Vida y la Integridad Personal	432	12%	267	40	76	33	16
Título II - Delitos contra la Libertad	18	0%	8	-	9	1	-
Título III - Delitos contra la Libertad e Integridad Sexual	147	4%	74	23	35	12	3
Título IV - Delitos contra el Honor de la Persona Natural	21	1%	17	1	1	2	-
Título V - Delitos contra el Orden Jurídico Familiar y el Estado Civil	629	17%	304	73	115	126	11
Título VI - Delitos contra el Patrimonio Económico	1870	51%	1354	213	247	48	8
Título VII - Delitos contra el Orden Económico	78	2%	68	2	1	6	1
Título VIII - Delitos contra la Seguridad Jurídica de los Medios Electrónicos	1	0%	-	1	-	-	-
Título IX - Delitos contra la Seguridad Colectiva	362	10%	230	38	59	33	2
Título X - Delitos contra la Administración Pública	64	2%	53	3	2	4	2
Título XI - Delitos contra la Fe Pública	39	1%	29	5	4	1	-
Título XII - Delitos contra la Administración de Justicia	7	0%	6	-	1	-	-
Título XIII - Delitos contra el Ambiente y el Ordenamiento Territorial	18	0%	7	2	4	-	5
Título XIV - Delitos contra la Personalidad Jurídica del Estado	0	0%	-	-	-	-	-
Título XV - Delitos contra la Humanidad	1	0%	1	-	-	-	-

(P) Cifras preliminares.

Fuente: Centro de Estadísticas, Ministerio Público de Panamá, Sistema de Audiencia Interno.



MINISTERIO PÚBLICO  
PROCURADURÍA GENERAL DE LA NACIÓN

**Cuadro 18. NÚMERO DE MÉTODOS ALTERNOS DE SOLUCIÓN DE CONFLICTO APLICADOS EN EL SISTEMA PENAL ACUSATORIO EN EL PRIMER DISTRITO JUDICIAL DE PANAMÁ, POR CIRCUITO JUDICIAL, SEGÚN DELITOS GENÉRICOS: DEL 1 AL 30 DE NOVIEMBRE DE 2019. (P)**

Delitos Genéricos	TOTAL...		Circuito Judicial				
	Cantidad	Porcentaje	Panamá	San Miguelito	Panamá Oeste	Colón	Darién
<b>TOTAL...</b>	<b>561</b>	<b>100%</b>	<b>245</b>	<b>56</b>	<b>161</b>	<b>77</b>	<b>22</b>
Título I - Delitos contra la Vida y la Integridad Personal	65	12%	33	7	17	5	3
Título II - Delitos contra la Libertad	2	0%	1	-	1	-	-
Título III - Delitos contra la Libertad e Integridad Sexual	38	7%	6	4	12	8	8
Título IV - Delitos contra el Honor de la Persona Natural	3	1%	1	2	-	-	-
Título V - Delitos contra el Orden Jurídico Familiar y el Estado Civil	168	30%	61	18	50	32	7
Título VI - Delitos contra el Patrimonio Económico	110	20%	59	11	31	8	1
Título VII - Delitos contra el Orden Económico	10	2%	9	-	1	-	-
Título VIII - Delitos contra la Seguridad Jurídica de los Medios Electrónicos	0	0%	0	-	-	-	-
Título IX - Delitos contra la Seguridad Colectiva	149	27%	64	12	46	24	3
Título X - Delitos contra la Administración Pública	0	0%	0	-	-	-	-
Título XI - Delitos contra la Fe Pública	4	1%	2	1	1	-	-
Título XII - Delitos contra la Administración de Justicia	6	1%	3	1	2	-	-
Título XIII - Delitos contra el Ambiente y el Ordenamiento Territorial	6	1%	6	-	-	-	-
Título XIV - Delitos contra la Personalidad Jurídica del Estado	0	0%	0	-	-	-	-
Título XV - Delitos contra la Humanidad	0	0%	0	-	-	-	-

(P) Cifras preliminares.

Fuente: Centro de Estadísticas, Ministerio Público de Panamá, Sistema de Audiencia Interno.