



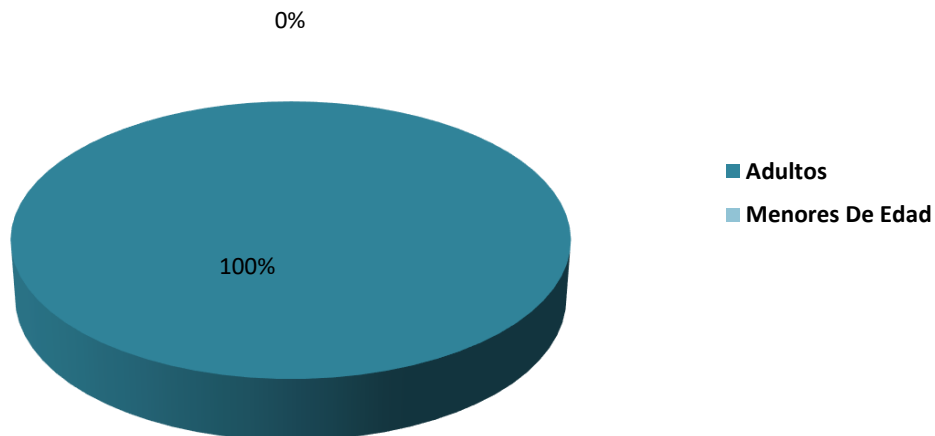
MINISTERIO PÚBLICO
PROCURADURÍA GENERAL DE LA NACIÓN
UNIDAD DE SEGUIMIENTO DE MEDIDA CAUTELAR

CUADRO 1. NÚMERO DE PERSONAS PRIVADAS DE LIBERTAD A ÓRDENES DEL MINISTERIO PÚBLICO; SEGÚN TIPO DE POBLACIÓN PENITENCIARIA: AL 30 DE NOVIEMBRE DEL 2019

POBLACIÓN PENITENCIARIA	PRIVADOS LIBERTAD	
	NÚMERO	PORCENTAJE
TOTAL	62	100%
Adultos	62	100%
Menores De Edad	0	0%

Fuente: Ministerio Público, Unidad de Seguimiento de Medida Cautelar

GRÁFICA 1: PORCENTAJE DE PERSONAS PRIVADAS DE LIBERTAD A ÓRDENES DEL MINISTERIO PÚBLICO, SEGÚN TIPO DE POBLACIÓN PENITENCIARIA: AL 30 DE NOVIEMBRE DEL 2019



Fuente: Ministerio Público, Unidad de Seguimiento de Medida Cautelar



**MINISTERIO PÚBLICO
PROCURADURÍA GENERAL DE LA NACIÓN**

UNIDAD DE SEGUIMIENTO DE MEDIDA CAUTELAR

CUADRO 2. NÚMERO DE PERSONAS PRIVADAS DE LIBERTAD A ÓRDENES DEL MINISTERIO PÚBLICO; SEGÚN CENTRO PENITENCIARIO: AL 30 DE NOVIEMBRE DEL 2019

CENTRO PENITENCIARIO	PRIVADOS LIBERTAD	
	NÚMERO	PORCENTAJE
TOTAL	62	100%
C.P. La Gran Joya	34	54.8%
C.P. La Joya	9	14.5%
C.P. La Joyita	1	1.6%
Centro Femenino de Rehabilitación Panamá	5	8.1%
C.P. El Renacer	0	0.0%
C.D. Tinajita	0	0.0%
C.P. Chorrera	3	4.8%
C. Nva. Esperanza Colón	0	0.0%
Centro Femenino Colón	0	0.0%
C.P. La Palma	0	0.0%
C.P. Nargana	0	0.0%
C.P. El Real	0	0.0%
C.P. Kuna Yala	0	0.0%
C.P. Penonomé	0	0.0%
C.P. Aguadulce	0	0.0%
C.P. Llano Marín	0	0.0%
C.P. Santiago	0	0.0%
C.P. David	3	4.8%
C.F.R. Algarrobos	0	0.0%
C.P. Puerto Armuelles	0	0.0%
C.P. Bocas del Toro - Changuinola	0	0.0%
C.P. Almirante	0	0.0%
C.P. Las Tablas	0	0.0%
C.P. Los Santos	0	0.0%
C.P. Guarare	0	0.0%
C.P. Pedasí	0	0.0%
C.P. Punta Coco	2	3.2%
C.P. Chitré	1	1.6%
D.I.J. (Sist. Transitorio de Cárcel)	4	6.5%
Sin Confirmar Ubicación correcta en C. P.	0	0.0%

Fuente: Ministerio Público, Unidad de Seguimiento de Medida Cautelar



MINISTERIO PÚBLICO
PROCURADURÍA GENERAL DE LA NACIÓN

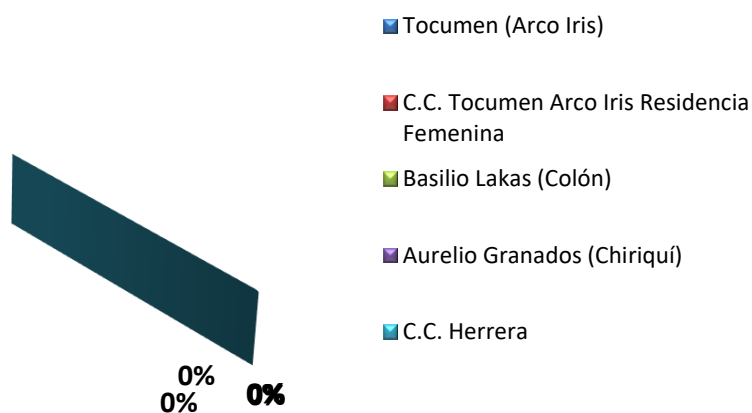
UNIDAD DE SEGUIMIENTO DE MEDIDA CAUTELAR

CUADRO 3. NÚMERO DE PERSONAS PRIVADAS DE LIBERTAD A ÓRDENES DEL MINISTERIO PÚBLICO; SEGÚN CENTRO DE CUMPLIMIENTO DE MENORES: AL 30 DE NOVIEMBRE DEL 2019

CENTRO DE CUMPLIMIENTO DE MENORES	PRIVADOS LIBERTAD	
	NÚMERO	PORCENTAJE
TOTAL	0	0%
Tocumen (Arco Iris)	0	0%
C.C. Tocumen Arco Iris Residencia Femenina	0	0%
Basilio Lakas (Colón)	0	0%
Aurelio Granados (Chiriquí)	0	0%
C.C. Herrera	0	0%

Fuente: Ministerio Público, Unidad de Seguimiento de Medida Cautelar

GRÁFICA 2: PORCENTAJE DE PERSONAS PRIVADAS DE LIBERTAD A ÓRDENES DEL MINISTERIO PÚBLICO; SEGÚN CENTRO DE CUMPLIMIENTO DE MENORES: AL 30 DE NOVIEMBRE DEL 2019



Nota: En el mes de junio no hubo detenidos menores a ordenes del Ministerio Público.

Fuente: Ministerio Público, Unidad de Seguimiento de Medida Cautelar



**MINISTERIO PÚBLICO
PROCURADURÍA GENERAL DE LA NACIÓN**

UNIDAD DE SEGUIMIENTO DE MEDIDA CAUTELAR

CUADRO 4. NÚMERO DE PERSONAS PRIVADAS DE LIBERTAD A ÓRDENES DEL MINISTERIO PÚBLICO; SEGÚN DELITO GENÉRICO: AL 30 DE NOVIEMBRE DEL 2019

DELITO GENÉRICO	TOTAL
TOTAL	62
Título I Contra La Vida Y La Integridad Personal	1
Título II Contra La Libertad	0
Título III Contra La Libertad E Integridad Sexual	0
Título IV Contra El Honor De La Persona Natural	0
Título V Contra El Orden Jurídico Familiar Y El Estado Civil	0
Título VI Contra El Patrimonio Económico	0
Título VII Contra El Orden Económico	3
Título VIII Contra La Seguridad Jurídica De Los Medios Electrónicos	0
Título IX Contra La Seguridad Colectiva	58
Título X Contra La Administración Pública	0
Título XI Contra La Fe Pública	0
Título XII Contra La Administración De Justicia	0
Título XIII Contra El Ambiente Y El Ordenamiento Territorial	0
Título XIV Contra La Personalidad Jurídica Del Estado	0
Título XV Contra La Humanidad	0

Fuente: Ministerio Público, Unidad de Seguimiento de Medida Cautelar



MINISTERIO PÚBLICO

PROCURADURÍA GENERAL DE LA NACIÓN

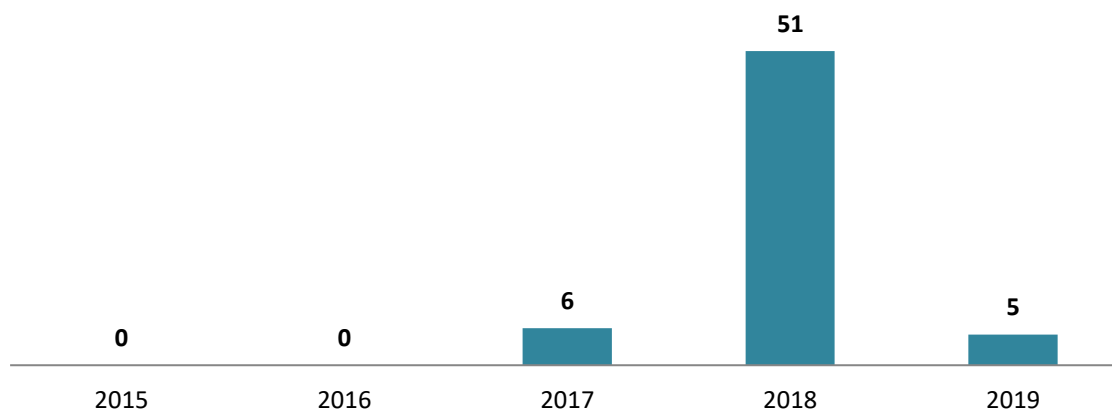
UNIDAD DE SEGUIMIENTO DE MEDIDA CAUTELAR

**CUADRO 5. NÚMERO DE PERSONAS PRIVADAS DE LIBERTAD A ÓRDENES DEL MINISTERIO PÚBLICO;
SEGÚN AÑO: AL 30 DE NOVIEMBRE DEL 2019**

AÑOS	NÚMERO	PORCENTAJE
TOTAL	<u>62</u>	<u>100%</u>
2015	0	<u>0%</u>
2016	0	<u>0%</u>
2017	6	<u>10%</u>
2018	51	<u>82%</u>
2019	5	<u>8%</u>

Fuente: Ministerio Público, Unidad de Seguimiento de Medida Cautelar

**GRAFICA 3. NÚMERO DE PERSONAS PRIVADAS DE LIBERTAD A ÓRDENES DEL MINISTERIO
PÚBLICO; SEGÚN AÑO: AL 30 DE NOVIEMBRE DEL 2019**



Fuente: Ministerio Público, Unidad de Seguimiento de Medida Cautelar