



**MINISTERIO PÚBLICO
FISCALÍA SUPERIOR ESPECIALIZADA ANTICORRUPCIÓN
CUADRO 1. MOVIMIENTOS DE EXPEDIENTES Y CARPETAS
DEL 1 DE ENERO AL 30 DE NOVIEMBRE DE 2019 (p)**

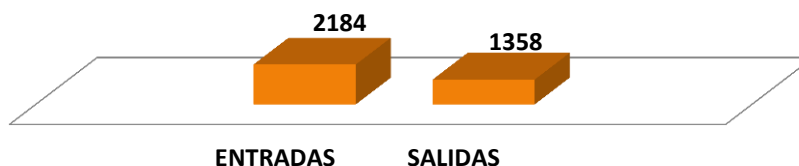
MOVIMIENTO DE EXPEDIENTES Y CARPETAS	TOTAL
ENTRADAS TOTALES	2184
ENTRADAS PRIMER INGRESO(1)	2128
ENTRADAS PRORROGA	23
ENTRADAS REAPERTURA	12
ENTRADAS REINGRESO	21
SALIDAS	1358

(P): cifras Preliminares

(1): Son entradas que corresponde al Sistema Penal Acusatorio

Fuente: Ministerio Público, Fiscalía Superior Especializada Anticorrupción

**Gráfica 1. MOVIMIENTOS DE EXPEDIENTES Y CARPETAS
EN LA FISCALÍA SUPERIOR ESPECIALIZADA ANTICORRUPCIÓN: DEL 1 DE ENERO AL 30 DE NOVIEMBRE DE
2019 (p)**



Fuente: Ministerio Público, Fiscalía Superior Especializada Anticorrupción


**MINISTERIO PÚBLICO
FISCALÍA SUPERIOR ESPECIALIZADA ANTICORRUPCIÓN
CUADRO 2. CANTIDAD DE AUDIENCIAS REALIZADAS, SEGÚN SISTEMA
DEL 1 DE ENERO AL 30 DE NOVIEMBRE DE 2019 (p)**

TIPO DE SISTEMA	TOTAL	%
TOTAL	1204	100.0%
SISTEMA MIXTO INQUISITIVO	384	32%
SISTEMA PENAL ACUSATORIO	820	68%

(P): cifras Preliminares

Fuente: Ministerio Público, Fiscalía Superior Especializada Anticorrupción

**Gráfica 2. PORCENTAJE DE AUDIENCIA REALIZADAS POR LA FISCALÍA SUPERIOR ESPECIALIZADA
ANTICORRUPCIÓN SEGÚN SISTEMA: DEL 1 DE ENERO AL 30 DE NOVIEMBRE DE 2019 (p)**



Fuente: Ministerio Público, Fiscalía Superior Especializada Anticorrupción



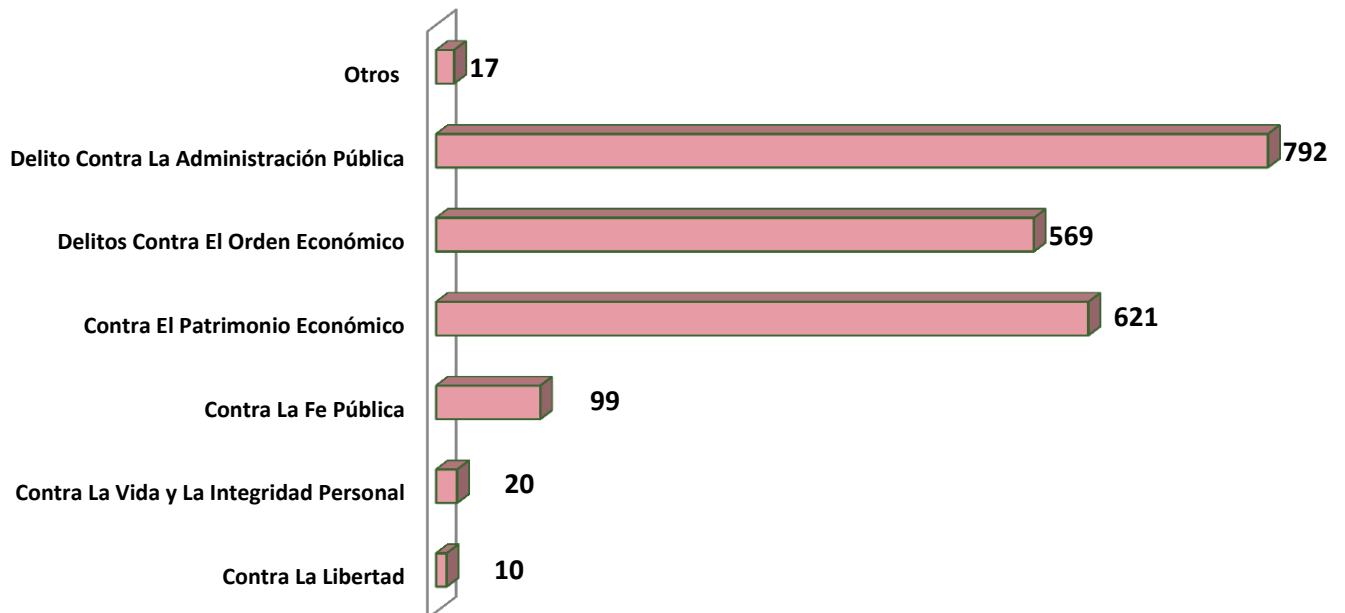
MINISTERIO PÚBLICO
FISCALÍA SUPERIOR ESPECIALIZADA ANTICORRUPCIÓN
CUADRO 3. ENTRADAS DE PRIMER INGRESO SEGÚN DELITO GENÉRICO
DEL 1 DE ENERO AL 30 DE NOVIEMBRE DE 2019 (p)

TIPOS DE DELITO GENÉRICO	NÚMERO	%
Total	2128	100%
Contra La Libertad	10	0.5%
Contra La Vida y La Integridad Personal	20	0.9%
Contra La Fe Pública	99	4.7%
Contra El Patrimonio Económico	621	29.2%
Delitos Contra El Orden Económico	569	26.7%
Delito Contra La Administración Pública	792	37.2%
Otros	17	0.8%

(P): cifras Preliminares

Fuente: Ministerio Público, Fiscalía Superior Especializada Anticorrupción

Gráfica 3. NÚMERO DE ENTRADAS DE PRIMER INGRESO EN LA FISCALÍA SUPERIOR ESPECIALIZADA ANTICORRUPCIÓN SEGÚN DELITO DELITOS GENÉRICO: DEL 1 DE ENERO AL 30 DE NOVIEMBRE DE 2019 (p)



Fuente: Ministerio Público, Fiscalía Superior Especializada Anticorrupción



**MINISTERIO PÚBLICO
FISCALÍA SUPERIOR ESPECIALIZADA ANTICORRUPCIÓN
CUADRO 4. SENTENCIAS SEGÚN FALLO
DEL 1 DE ENERO AL 30 DE NOVIEMBRE DE 2019 (p)**

TIPO DE SENTENCIAS	TOTAL	%
<u>TOTAL</u>	<u>112</u>	<u>100.0%</u>
CONDENATORIA	97	87%
ABSOLUTORIA	12	11%
MIXTA	3	3%

(P): cifras Preliminares

Fuente: Ministerio Público, Fiscalía Superior Especializada Anticorrupción

**Gráfica 4. SENTENCIAS DE LA FISCALÍA SUPERIOR
ESPECIALIZADA ANTICORRUPCIÓN SEGÚN FALLO: DEL 1 DE ENERO AL 30 DE NOVIEMBRE
DE 2019 (p)**



Fuente: Ministerio Público, Fiscalía Superior Especializada Anticorrupción

**MINISTERIO PÚBLICO
FISCALÍA SUPERIOR ESPECIALIZADA ANTICORRUPCIÓN
CUADRO 5. SENTENCIAS POR PERSONAS SEGÚN FALLO
DEL 1 DE ENERO AL 30 DE NOVIEMBRE DE 2019 (p)**

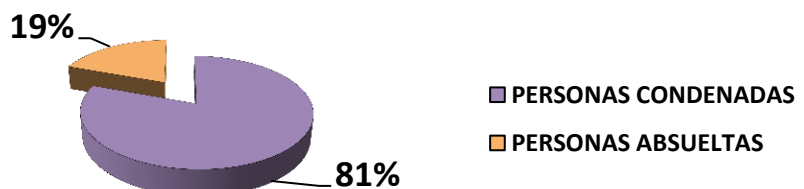
PERSONAS SEGÚN FALLO	NÚMERO	%
<u>TOTAL</u>	<u>144</u>	<u>100%</u>
PERSONAS CONDENADAS	116	81%
PERSONAS ABSUELTAS	28	19%

(P): cifras Preliminares

Nota: por cada sentencia puede haber mas de una persona sentenciada.

Fuente: Ministerio Público, Fiscalía Superior Especializada Anticorrupción

**Gráfica 5. SENTENCIA POR PERSONAS EN LA FISCALÍA SUPERIOR ESPECIALIZADA ANTICORRUPCIÓN
SEGÚN FALLO: DEL 1 DE ENERO AL 30 DE NOVIEMBRE DE 2019 (p)**



Fuente: Ministerio Público, Fiscalía Superior Especializada Anticorrupción