



MINISTERIO PÚBLICO
PROCURADURÍA GENERAL DE LA NACIÓN
UNIDAD DE PROTECCIÓN A VÍCTIMAS, TESTIGOS, PERITOS Y DEMÁS INTERVINIENTES
Cuadro 1. SOLICITUD DE ATENCIONES A VÍCTIMAS EN LOS PROCESOS PENALES;
POR SEXO Y RANGO EDAD SEGÚN TIPO DE DELITOS GÉNERICOS:
DEL 1 DE ENERO AL 30 DE NOVIEMBRE DEL 2019 (P)

DELITOS	TOTAL	SEXO Y RANGO EDAD												SIN DATOS ¹
		FEMENINO						MASCULINO						
		0-9	10-17	18-29	30-49	50 y Más	SIN DATOS	0-9	10-17	18-29	30-49	50 y Más	SIN DATOS	
TOTAL...	20464	1776	4905	3048	3917	1154	590	1183	1213	414	710	462	421	671
Delitos Contra La Vida y La Integridad Personal	2075	55	209	448	549	175	79	48	68	81	112	68	86	97
Delitos Contra La Libertad	232	12	58	28	33	19	7	12	7	5	20	6	11	14
Delitos Contra La Libertad E Integridad Sexual	5518	676	3217	441	237	69	180	227	194	26	15	7	50	179
Delitos Contra El Honor de La Persona Natural	48	0	3	10	14	5	2	1	2	1	5	4	0	1
Delitos Contra El Orden Jurídico Familiar y El Estado Civil	11174	1020	1334	1985	2883	805	243	878	905	175	409	306	134	97
Delitos Contra El Patrimonio Económico	620	8	34	60	117	44	21	11	25	83	57	36	26	98
Delitos Contra El Orden Económico	12	0	0	0	2	2	1	1	0	0	0	0	0	6
Delitos Contra La Seguridad Jurídica de Los Medios Electrónicos	35	0	0	1	1	1	0	0	0	1	0	1	0	30
Delitos Contra La Seguridad Colectiva	246	2	4	0	6	1	14	0	1	11	34	21	79	73
Delitos Contra La Administración Pública	35	0	1	6	6	2	1	1	1	4	11	0	0	2
Delitos Contra La Fe Pública	29	0	0	0	2	6	1	0	0	2	5	2	7	4
Delitos Contra La Administración de Justicia	61	0	2	14	18	6	3	0	1	0	5	1	6	5
Delitos Contra El Ambiente y El Ordenamiento Territorial	15	0	0	3	0	0	2	0	0	0	0	2	8	0
Delitos Contra La Personalidad Jurídica del Estado	0	0	0	0	0	0	0	0	0	0	0	0	0	0
Delitos Contra La Humanidad	172	0	2	37	36	13	4	2	2	20	35	4	7	10
Sin Definir ²	192	3	41	15	13	6	32	2	7	5	2	4	7	55

Nota(P): Esta información corresponde a datos preliminares 2019 tomadas de las Unidades de Protección a Víctimas, Testigos, Peritos y Demás intervinientes

¹Los Sin Datos corresponden a víctimas no comparecieron a la prestación de los servicios de las UPAVIT

²Los datos sin definir corresponden a testigo protegidos por lo que no contamos con el delito, edad y sexo específico de la víctima

Fuente:Unidad de Protección de Atención a Víctimas, Testigos, Peritos y Demás Intervinientes a Nivel Nacional.



MINISTERIO PÚBLICO
PROCURADURÍA GENERAL DE LA NACIÓN
UNIDAD DE PROTECCIÓN A VÍCTIMAS, TESTIGOS, PERITOS Y DEMÁS INTERVINIENTES
Cuadro 2. SOLICITUD DE ATENCIONES A VÍCTIMAS EN LOS PROCESOS PENALES;
POR ÁREA GEOGRÁFICA SEGÚN TIPO DE DELITO GÉNÉRICO:
DEL 1 DE ENERO AL 30 DE NOVIEMBRE DEL 2019 (P)

TIPO DE DELITOS	TOTAL ¹	ÁREA GEOGRÁFICA										
		PANAMÁ	SAN MIGUELITO	PANAMÁ OESTE	COLÓN	DARIÉN	COCLÉ	VERAGUAS	HERRERA	LOS SANTOS	CHIRIQUÍ	BOCAS DEL TORO
TOTAL...	20464	4899	1554	3515	818	2053	1521	808	898	816	1836	1746
Delitos Contra La Vida y La Integridad Personal	2075	544	178	448	96	78	150	51	34	69	204	223
Delitos Contra La Libertad	232	25	4	50	3	1	39	39	16	9	40	6
Delitos Contra La Libertad E Integridad Sexual	5518	955	308	790	322	812	502	284	182	139	665	559
Delitos Contra El Honor de La Persona Natural	48	19	1	10	2	0	0	0	0	2	14	0
Delitos Contra El Orden Jurídico Familiar y El Estado Civil	11174	3233	910	2127	364	718	769	407	581	503	734	828
Delitos Contra El Patrimonio Económico	620	48	97	33	10	112	34	19	24	53	95	95
Delitos Contra El Orden Económico	12	3	3	0	0	0	2	0	3	1	0	0
Delitos Contra La Seguridad Jurídica de Los Medios Electrónicos	35	2	12	0	0	0	2	0	0	0	19	0
Delitos Contra La Seguridad Colectiva	246	1	13	1	4	173	7	0	5	8	25	9
Delitos Contra La Administración Pública	35	0	0	2	0	5	1	1	0	0	8	18
Delitos Contra La Fe Pública	29	3	1	2	1	15	4	1	1	0	1	0
Delitos Contra La Administración de Justicia	61	7	0	24	0	20	0	1	0	0	4	5
Delitos Contra El Ambiente y El Ordenamiento Territorial	15	0	0	0	0	14	0	0	0	0	0	1
Delitos Contra La Personalidad Jurídica del Estado	0	0	0	0	0	0	0	0	0	0	0	0
Delitos Contra La Humanidad	172	47	0	0	0	81	0	1	34	0	9	0
Sin Definir ²	192	12	27	28	16	24	11	4	18	32	18	2

Nota(P): Esta información corresponde a datos preliminares 2019 tomadas de las Unidades de Protección a Víctimas, Testigos, Peritos y Demás intervinientes.

¹ Del total de las solicitudes de atención a víctimas 671 Sin Datos corresponden a personas que no se presentaron a la atención brindada por UPAVIT

² Los datos sin definir corresponden a información de la cual no se cuenta con el delito específico.

Fuente: Unidad de Protección de Atención a Víctimas, Testigos, Peritos y Demás Intervinientes a Nivel Nacional.



MINISTERIO PÚBLICO

PROCURADURÍA GENERAL DE LA NACIÓN

UNIDAD DE PROTECCIÓN A VÍCTIMAS, TESTIGOS, PERITOS Y DEMÁS INTERVINIENTES

Cuadro 3. SOLICITUD DE ATENCIONES A VÍCTIMAS EN LOS PROCESOS PENALES;

A NIVEL NACIONAL, POR ÁREA GEOGRÁFICA SEGÚN GÉNERO:

DEL 1 DE ENERO AL 30 DE NOVIEMBRE DEL 2019 (P)

GÉNERO	TOTAL ¹	ÁREA GEOGRÁFICA										
		PANAMÁ	SAN MIGUELITO	PANAMÁ OESTE	COLÓN	DARIÉN	COCLÉ	VERAGUAS	HERRERA	LOS SANTOS	CHIRIQUÍ	BOCAS DEL TORO
TOTAL...	20464	4899	1554	3515	818	2053	1521	808	898	816	1836	1746
MASCULINO	4577	1133	413	692	136	506	242	184	228	202	416	425
FEMENINO	15216	3741	1114	2729	680	1496	1197	611	634	588	1175	1251
SIN DEFINIR ²	671	25	27	94	2	51	82	13	36	26	245	70

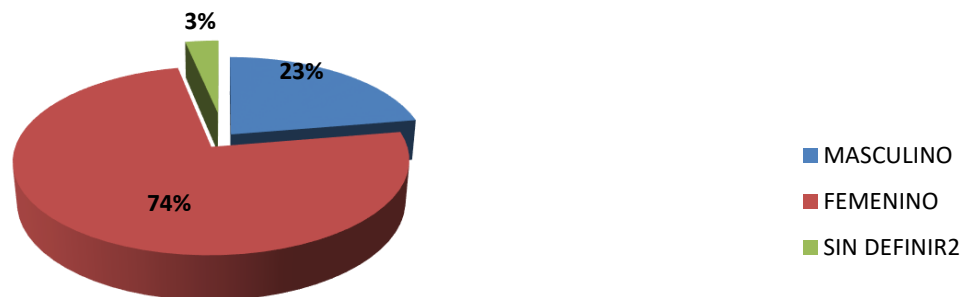
Nota(P): Esta información corresponde a datos preliminares 2019 tomadas de las Unidades de Protección a Víctimas, Testigos, Peritos y Demás intervinientes.

¹Del total de las solicitudes de atención a víctimas 47 Sin Datos corresponden a personas que no se presentaron a la atención brindada por UPAVIT

²Los datos sin definir corresponden aquellos donde no se cuenta con el género específico.

Fuente:Unidad de Protección de Atención a Víctimas, Testigos, Peritos y Demás Intervinientes a Nivel Nacional.

Gráfico 1. DISTRIBUCIÓN PORCENTUAL DE NÚMEROS DE VÍCTIMAS EN LA UNIDAD DE PROTECCIÓN A VÍCTIMAS, TESTIGOS, PERITOS Y DEMÁS INTERVINIENTES DE LOS PROCESO PENALES, A NIVEL NACIONAL, POR GÉNERO: DEL 1 DE ENERO AL 30 DE NOVIEMBRE DEL 2019 (P)



Fuente:Unidad de Protección de Atención a Víctimas, Testigos, Peritos y Demás Intervinientes a Nivel Nacional



MINISTERIO PÚBLICO

PROCURADURÍA GENERAL DE LA NACIÓN

UNIDAD DE PROTECCIÓN A VÍCTIMAS, TESTIGOS, PERITOS Y DEMÁS INTERVINIENTES

Cuadro 4. SOLICITUD DE ATENCIONES A VÍCTIMAS EN LOS PROCESOS PENALES;

EN LOS PROCESOS PENALES, A NIVEL NACIONAL, POR ÁREA GEOGRÁFICA;

DEL 1 DE ENERO AL 30 DE NOVIEMBRE DEL 2019 (P)

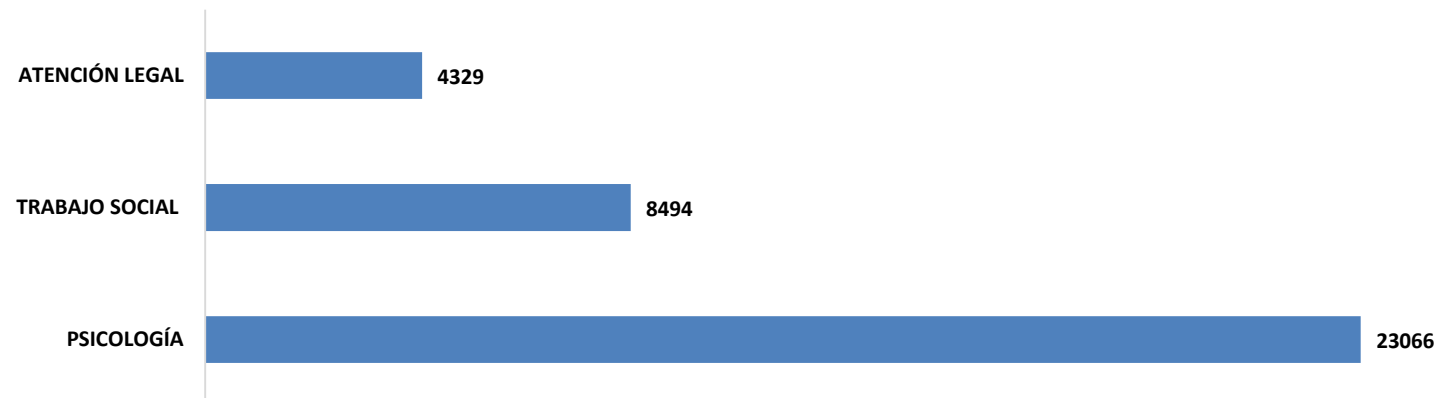
ESPECIALIDAD	TOTAL ¹	ÁREA GEOGRÁFICA										
		PANAMÁ	SAN MIGUELITO	PANAMÁ OESTE	COLÓN	DARIÉN	COCLÉ	VERAGUAS	HERRERA	LOS SANTOS	CHIRIQUÍ	BOCAS DEL TORO
TOTAL...	35889	6965	2551	6058	1296	3606	4217	1009	1612	2339	4111	2125
PSICOLOGÍA	23066	5506	1775	4825	717	1508	2048	628	673	1429	2668	1289
TRABAJO SOCIAL	8494	945	373	704	179	2098	1115	251	546	586	1427	270
ATENCIÓN LEGAL	4329	514	403	529	400	0	1054	130	393	324	16	566

Nota(P): Esta información corresponde a datos preliminares 2019 tomadas de las Unidades de Protección a Víctimas, Testigos, Peritos y Demás intervinientes.

¹Del total de las solicitudes de atención a víctimas 47 Sin Datos corresponden a personas que no se presentaron a la atención brindada por UPAVIT

Fuente:Unidad de Protección de Atención a Víctimas, Testigos, Peritos y Demás Intervinientes a Nivel Nacional.

Gráfico 2. CANTIDAD DE ATENCIONES REALIZADAS DE LA UNIDAD DE PROTECCIÓN A VÍCTIMAS, TESTIGOS, PERITOS Y DEMÁS INTERVINIENTES EN LOS PROCESOS PENALES, A NIVEL NACIONAL, POR TIPO DE ATENCIÓN BRINDADA A LA VÍCTIMAS: DEL 1 DE ENERO AL 30 DE NOVIEMBRE DEL 2019 (P)





MINISTERIO PÚBLICO
PROCURADURÍA GENERAL DE LA NACIÓN
UNIDAD DE PROTECCIÓN A VÍCTIMAS, TESTIGOS, PERITOS Y DEMÁS INTERVINIENTES
Cuadro 5. SOLICITUD DE ATENCIONES A VÍCTIMAS EN LOS PROCESOS PENALES; A NIVEL NACIONAL,
POR ÁREA GEOGRÁFICA SEGÚN TIPO DE RELACIÓN CON LA VÍCTIMA:
DEL 1 DE ENERO AL 30 DE NOVIEMBRE DEL 2019 (P)

RELACIÓN CON LA VÍCTIMA	TOTAL ¹	ÁREA GEOGRÁFICA										
		PANAMÁ	SAN MIGUELITO	PANAMÁ OESTE	COLÓN	DARIÉN	COCLÉ	VERAGUAS	HERRERA	LOS SANTOS	CHIRIQUÍ	BOCAS DEL TORO
TOTAL...	<u>20468</u>	<u>4899</u>	<u>1558</u>	<u>3515</u>	<u>818</u>	<u>2053</u>	<u>1521</u>	<u>808</u>	<u>898</u>	<u>816</u>	<u>1836</u>	<u>1746</u>
CONOCIDOS	5304	1084	566	1020	183	350	270	203	217	231	561	619
FAMILIARES	8812	2772	587	1355	415	720	764	353	501	377	595	373
DESCONOCIDOS	3875	1043	292	227	69	648	340	197	35	2	298	724
SIN DEFINIR ²	2477	0	113	913	151	335	147	55	145	206	382	30

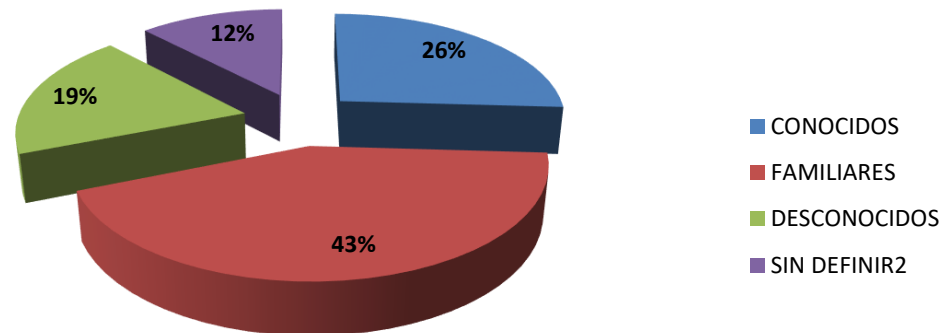
Nota(P): Esta información corresponde a datos preliminares 2019 tomadas de las Unidades de Protección a Víctimas, Testigos, Peritos y Demás intervinientes.

¹ Del total de las solicitudes de atención a víctimas 47 Sin Datos corresponden a personas que no se presentaron a la atención brindada por UPAVIT

² Los datos sin definir corresponden aquellos donde no se cuenta con la especificación de la relación de la víctima

Fuente: Unidad de Protección de Atención a Víctimas, Testigos, Peritos y Demás Intervinientes a Nivel Nacional.

Gráfico 3. DISTRIBUCIÓN PORCENTUAL DEL NÚMEROS DE VÍCTIMAS, TESTIGOS, PERITOS Y DEMÁS INTERVINIENTE ATENDIDAS EN LOS PROCESOS PENALES, A NIVEL NACIONAL; POR TIPO DE RELACIÓN CON LA VÍCTIMA: DEL 1 DE ENERO AL 30 DE NOVIEMBRE DEL 2019 (P)



Fuente: Unidad de Protección de Atención a Víctimas, Testigos, Peritos y demás Intervinientes a Nivel Nacional



MINISTERIO PÚBLICO

PROCURADURÍA GENERAL DE LA NACIÓN

UNIDAD DE PROTECCIÓN A VÍCTIMAS, TESTIGOS, PERITOS Y DEMÁS INTERVINIENTES

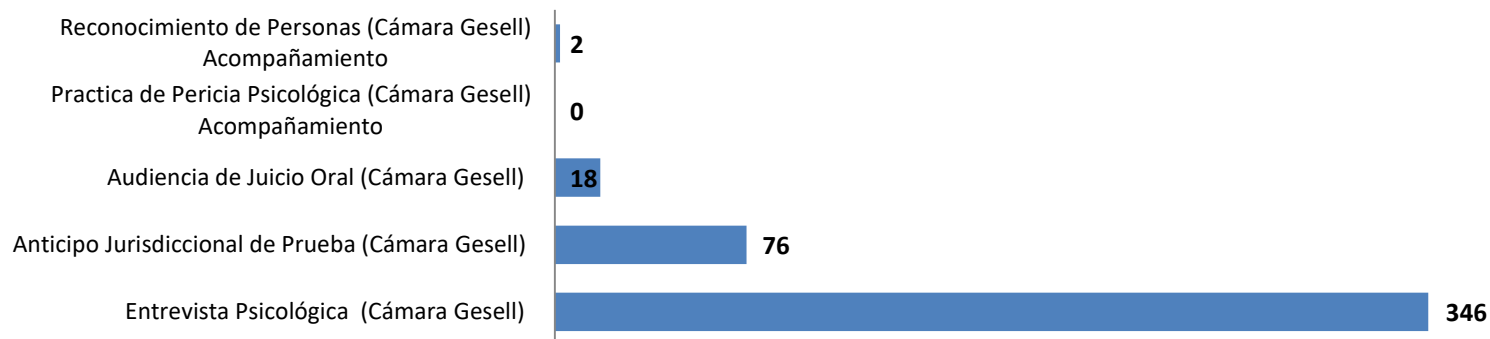
Cuadro 6. CANTIDAD DE ATENCIONES DE CÁMARA DE GESELL REALIZADAS EN LA UNIDAD DE PROTECCIÓN A VÍCTIMAS TESTIGOS, PERITOS Y DEMÁS INTERVINIENTES DE LOS PROCESOS PENALES, A NIVEL NACIONAL, POR ÁREA GEOGRÁFICA SEGÚN, TIPO DE SERVICIO: DEL 1 DE ENERO AL 30 DE NOVIEMBRE DEL 2019 (P)

TIPOS DE SERVICIOS	ÁREA GEOGRÁFICA						
	TOTAL	PANAMÁ	PANAMÁ OESTE	HERRERA	LOS SANTOS	CHIRIQUÍ	BOCAS DEL TORO
TOTAL...	442	204	145	23	10	24	36
Entrevista Psicológica (Cámara Gesell)	346	149	128	23	10	6	30
Anticipo Jurisdiccional de Prueba (Cámara Gesell)	76	47	13	0	0	12	4
Audiencia de Juicio Oral (Cámara Gesell)	18	8	4	0	0	6	0
Practica de Pericia Psicológica (Cámara Gesell) Acompañamiento	0	0	0	0	0	0	0
Reconocimiento de Personas (Cámara Gesell) Acompañamiento	2	0	0	0	0	0	2

(P): Esta información corresponde a datos preliminares 2019 tomadas de las Unidades de Protección a Víctimas, Testigos, Peritos y Demás intervinientes.

Fuente: Unidad de Protección de Atención a Víctimas, Testigos, Peritos y Demás Intervinientes a Nivel Nacional.

Gráfico 4. CANTIDAD DE ATENCIONES DE CÁMARA DE GESELL REALIZADAS EN LA UNIDAD DE PROTECCIÓN A VÍCTIMAS DE LOS PROCESOS PENALES, A NIVEL NACIONAL, POR TIPO DE SERVICIO: DEL 1 DE ENERO AL 30 DE NOVIEMBRE DEL 2019 (P)



Fuente: Unidad de Protección de Atención a Víctimas, Testigos, Peritos y demás Intervinientes a Nivel



MINISTERIO PÚBLICO

PROCURADURÍA GENERAL DE LA NACIÓN

UNIDAD DE PROTECCIÓN A VÍCTIMAS, TESTIGOS, PERITOS Y DEMÁS INTERVINIENTES

Cuadro 7. CANTIDAD DE ATENCIONES DE CÁMARA DE GESELL REALIZADAS A VÍCTIMAS, DE LOS PROCESOS PENALES, A NIVEL NACIONAL, POR SEXO Y RANGO EDAD SEGÚN TIPO DE DELITOS GÉNERICOS: DEL 1 DE ENERO AL 30 DE NOVIEMBRE DEL 2019 (P)

DELITOS	TOTAL	SEXO Y RANGO EDAD												SIN DATOS ²
		FEMENINO						MASCULINO						
		0-9	10-17	18-29	30-49	50 y Más	SIN DATOS	0-9	10-17	18-29	30-49	50 y Más	SIN DATOS	
TOTAL...	442	159	111	3	0	2	20	66	27	0	2	1	14	37
Delitos Contra La Vida y La Integridad Personal	27	10	8	1	0	0	0	3	3	0	2	0	0	0
Delitos Contra La Libertad	2	0	0	0	0	0	0	2	0	0	0	0	0	0
Delitos Contra La Libertad E Integridad Sexual	360	132	100	2	0	2	14	52	17	0	0	1	10	30
Delitos Contra El Honor de La Persona Natural	0	0	0	0	0	0	0	0	0	0	0	0	0	0
Delitos Contra El Orden Jurídico Familiar y El Estado Civil	39	16	3	0	0	0	1	9	7	0	0	0	1	2
Delitos Contra El Patrimonio Económico	1	1	0	0	0	0	0	0	0	0	0	0	0	0
Delitos Contra El Orden Económico	0	0	0	0	0	0	0	0	0	0	0	0	0	0
Delitos Contra La Seguridad Jurídica de Los Medios Electrónicos	0	0	0	0	0	0	0	0	0	0	0	0	0	0
Delitos Contra La Seguridad Colectiva	0	0	0	0	0	0	0	0	0	0	0	0	0	0
Delitos Contra La Administración Pública	0	0	0	0	0	0	0	0	0	0	0	0	0	0
Delitos Contra La Fe Pública	0	0	0	0	0	0	0	0	0	0	0	0	0	0
Delitos Contra La Administración de Justicia	0	0	0	0	0	0	0	0	0	0	0	0	0	0
Delitos Contra El Ambiente y El Ordenamiento Territorial	0	0	0	0	0	0	0	0	0	0	0	0	0	0
Delitos Contra La Personalidad Jurídica del Estado	0	0	0	0	0	0	0	0	0	0	0	0	0	0
Delitos Contra La Humanidad	0	0	0	0	0	0	0	0	0	0	0	0	0	0
Sin Definir ¹	13	0	0	0	0	0	5	0	0	0	0	0	3	5

(P): Esta información corresponde a datos preliminares 2019 tomadas de las Unidades de Protección a Víctimas, Testigos, Peritos y Demás intervinientes.

¹Los datos sin definir corresponden aquellos donde no se cuenta con el delito generico.

²El items Sin Datos se refieren aquellos donde no contamos de manera definida el sexo, el rango de edad y el delito generico.

Fuente: Unidad de Protección de Atención a Víctimas, Testigos, Peritos y Demás Intervinientes a Nivel Nacional.